

**УПРАВЛЕНИЕ ОБРАЗОВАНИЯ  
АДМИНИСТРАЦИИ СЕРГИЕВО-ПОСАДСКОГО ГОРОДСКОГО ОКРУГА  
МОСКОВСКОЙ ОБЛАСТИ**

Муниципальное бюджетное общеобразовательное учреждение  
«Средняя общеобразовательная школа №5 г. Пересвета»  
141320, г. Пересвет, ул. Советская, д. 1  
тел. 8 (496)546-59-48, факс 8 (496) 546-74-43  
e-mail: [shk5peresvet@yandex.ru](mailto:shk5peresvet@yandex.ru)

Принята на заседании  
Педагогического совета дошкольного отделения  
МБОУ «Средняя общеобразовательная школа № 5  
г. Пересвета»

протокол № 1 от «30» 08. 2023 г.

Утверждена  
приказом директора  
МБОУ «Средняя общеобразовательная  
школа № 5 г. Пересвета»

Приказ № 76 от «18» 08 2023 г.

А.В.Соловьева



**АДАптированная образовательная программа  
дошкольного образования  
для детей с нарушением зрения  
муниципального бюджетного общеобразовательного учреждения**

**«Средняя общеобразовательная школа №5 г.Пересвета»**

**(дошкольное отделение)**

2023г

**СОДЕРЖАНИЕ**

		Стр.
<b>I</b>	Общие положения	3
<b>II</b>	<b>ЦЕЛЕВОЙ РАЗДЕЛ</b>	
2.1	Пояснительная записка	10
2.1.1	Цели и задачи реализации Программы	10
2.1.2	Общие принципы и подходы к формированию Программы	10
2.1.3	Специфические принципы и подходы к формированию Программы	11
2.1.4	Значимые характеристики особенностей развития детей с ОВЗ	12
2.2	Планируемые результаты освоения Программы	22
2.2.1	Целевые ориентиры, реализуемые в обязательной части Программы	22
2.2.2	Целевые ориентиры, реализуемые в части формируемой участниками образовательных отношений	25
2.3	Подходы к педагогической диагностике достижений планируемых результатов	32
<b>III</b>	<b>СОДЕРЖАТЕЛЬНЫЙ РАЗДЕЛ</b>	
3.1	Задачи и содержание образовательной деятельности по образовательным областям	40
3.1.1	«Социально-коммуникативное развитие»	41
3.1.2	«Познавательное развитие»	50
3.1.3	«Речевое развитие»	55
3.1.4	«Художественно-эстетическое развитие»	57
3.1.5	«Физическое развитие»	61
3.2	Задачи и содержание образовательной деятельности по реализации вариативной части	
3.3	Вариативные формы, методы и средства реализации АООП ДО	68
3.4	Особенности образовательной деятельности и виды культурных практик	70
3.5	Способы и направления поддержки детской инициативы	77
3.6	Особенности взаимодействия педагогических работников с детьми ОВЗ	78
3.7	Особенности взаимодействия педагогических работников с родителями	79
3.8	Программа коррекционно-развивающей работы с детьми с ОВЗ	82
3.9	Рабочая программа воспитания	114
<b>IV</b>	<b>ОРГАНИЗАЦИОННЫЙ РАЗДЕЛ</b>	
4.1	Условия реализации Программы	134
4.1.1	Психолого-педагогические условия реализации Программы	134
4.1.2	Модель развивающей предметно-пространственной среды МБОУ	135
4.1.3	Материально-технические условия реализации Программы	137
4.1.4	Кадровые условия реализации Программы	168
4.2	Гибкий режим и распорядок дня в дошкольных группах	170
4.3	Календарный план воспитательной работы	173

## I. ОБЩИЕ ПОЛОЖЕНИЯ

Адаптированная образовательная программа дошкольного образования для детей с нарушением зрения Муниципального бюджетного общеобразовательного учреждения

«Средняя общеобразовательная школа №5 г.Пересвета» (дошкольное отделение), разработана в соответствии с [Федеральным государственным образовательным стандартом дошкольного образования, утв. приказом Минобрнауки России от 17.10.2013 № 1155](#) (далее ФГОС ДО), Федеральной адаптированной образовательной программой дошкольного образования для обучающихся с ограниченными возможностями здоровья от 24.11.2022 № 1022 (далее ФАОП ДО)

Адаптированная образовательная программа дошкольного образования для детей с нарушением зрения Муниципального бюджетного общеобразовательного учреждения «Средняя общеобразовательная школа №5 г.Пересвета» (дошкольное отделение), направлена на реализацию *ключевых функций дошкольного уровня образования*:

- 1) обучение и воспитание ребенка дошкольного возраста как гражданина РФ, формирование основ его гражданской и культурной идентичности на соответствующем его возрасту содержании доступными средствами;
- 2) создание единого ядра содержания дошкольного образования, ориентированного на приобщения к традиционным духовно-нравственным и социокультурным ценностям российского народа, воспитание подрастающего поколения как знающего и уважающего историю и культуру своей семьи, большой и малой Родины;
- 3) создание единого федерального образовательного пространства воспитания и обучения детей от рождения до поступления в общеобразовательную организацию, обеспечивающего ребенку и его родителям (законным представителям) равные, качественные условия дошкольного образования, вне зависимости от места проживания.

Образовательная программа (далее – Программа) Муниципального бюджетного общеобразовательного учреждения «Средняя общеобразовательная школа №5 г.Пересвета» (дошкольное отделение) включает разделы: общие положения, целевой, содержательный и организационные разделы и состоит из обязательной части и части, формируемой участниками образовательных отношений.

В целевом разделе представлены: цели, задачи, принципы ее формирования; планируемые результаты освоения Программы в раннем, дошкольном возрастах, а также на этапе завершения освоения Программы; особенности проведения педагогической и психологической диагностики достижения планируемых результатов Программы. Задачи и планируемые результаты вариативной части Программы, особенности проведения диагностики их достижений.

Содержательный раздел включает задачи обязательной части Программы, содержание образовательной деятельности по их реализации, совокупные задачи воспитания; задачи вариативной части Программы, содержание образовательной деятельности по их реализации, совокупные задачи воспитания. В разделе также представлено описание вариативных форм, способов, методов и средств реализации Программы; особенности образовательной деятельности разных видов и культурных практик, способы поддержки детской инициативы; особенности взаимодействия педагогического коллектива с семьями обучающихся; направления и задачи коррекционно-развивающей работы (далее – КРР) с целевыми группами: нормотипичные дети с нормативным кризисом развития; обучающиеся с особыми образовательными потребностями (далее – ООП) - дети с ограниченными возможностями здоровья (далее – ОВЗ) и дети-инвалиды, обучающиеся испытывающие трудности в освоении образовательных программ, развитии, социальной адаптации.

В содержательный раздел Программы входит рабочая программа воспитания, которая раскрывает задачи и направления воспитательной работы, предусматривает приобщение детей к российским традиционным духовным ценностям, включая культурные ценности своего региона, правилам и нормам поведения в российском обществе.

Организационный раздел Программы включает описание психолого-педагогических и кадровых условий реализации Программы; организации развивающей предметно-пространственной среды (*далее – РППС*); материально-техническое обеспечение Программы, обеспеченность методическими материалами и средствами обучения и воспитания; имеет вариативную часть.

В разделе представлены гибкий режим дня в дошкольных группах, а также календарный план воспитательной работы.

Часть, формируемая участниками образовательных отношений Муниципального бюджетного общеобразовательного учреждения «Средняя общеобразовательная школа №5 г.Пересвета» (дошкольное отделение) представлены выбранные участниками образовательных отношений программы, направленные на развитие детей в образовательных областях, видах деятельности и культурных практиках (парциальные образовательные программы), отобранные с учетом приоритетных направлений, климатических особенностей, а также для обеспечения коррекции нарушений развития и ориентированные на потребность детей, и их родителей парциальные программы:

-«Добрый мир». Православная культура для малышей» автор Л.Л. Шевченко;

-«Юный эколог», автор программы Николаева С.Н.;

- «Обучения детей плаванию в детском саду», – автор Осокина И.И., Тимофеева Е.А., Богина Т.Л.;

-«Веселый рюкзачок» (Чеменева А.А., Мельникова А.Ф., Волкова В.С.);

- «Программы специальных (коррекционных) образовательных учреждений 4 вида (для слабовидящих детей) (ясли-сад-начальная школа)» - под редакцией Л.И. Плаксиной.

В ходе реализации Программы применяются технологии: «Технология проблемного обучения в ДОУ» (И. Я. Лернер), «Уроки добра», (С.И. Семенака), «Игровая технология» (Выгодский Л.С., Леонтьев А.А.).

Объем обязательной части Программы составляет не менее 60 % от ее общего объема. Объем части Программы, формируемой участниками образовательных отношений, составляет не более 40 % от ее общего объема.

Программа, направленная на обучение и воспитание, предполагает их интеграцию в едином образовательном процессе, предусматривает взаимодействие с разными субъектами образовательных отношений, осуществляется с учетом принципов дошкольного образования (*далее – ДО*), зафиксированных во ФГОС ДО.

Программа представляет собой учебно-методическую документацию, в составе которой:

- рабочая программа воспитания,
- режим и распорядок дня для всех возрастных групп ДОО,
- календарный план воспитательной работы.

Реализация Программы предполагает создание в Муниципальном бюджетном общеобразовательном учреждении «Средняя общеобразовательная школа №5 г.Пересвета» (дошкольное отделение) единой образовательной среды и основы для преемственности уровней дошкольного и начального общего образования.

Муниципальное бюджетное общеобразовательное учреждение «Средняя общеобразовательная школа №5 г.Пересвета» (дошкольное отделение) - состоит из 1 отдельно стоящего здания, расположенного в жилом районе города Пересвет, вдали от производящих предприятий и торговых мест. Здание построено по типовому проекту. Контингент воспитанников МБОУ «Средняя общеобразовательная школа №5 г.Пересвета» представлен детьми раннего (от 2 до 3 лет) и

дошкольного (от 3 до 7 лет) возраста. На дату утверждения Программы в МБОУ «Средняя общеобразовательная школа №5 г.Пересвета» (дошкольное отделение) функционирует 6 групп. МБОУ «Средняя общеобразовательная школа №5 г.Пересвета» (дошкольное отделение) укомплектовано руководящими кадрами - 100%; педагогическими кадрами 100%; учебно-вспомогательный персонал - 100%, административно-хозяйственный персонал 100 %. На дату утверждения программы краткая информация об МБОУ «Средняя общеобразовательная школа №5 г.Пересвета» (дошкольное отделение) данные о контингенте обучающихся, по кадровому составу представлены в таблице 1.

### **Региональная специфика Сергиево-Посадского городского округа**

<b>Территориальные и климатические особенности</b>	Сергиево-Посадский городской округ в 70 км от столицы России на северо-востоке Московской области на юго-западном отроге Клинско-Александровской возвышенности. Занимая территорию общей площадью 202 660 га. Климат умеренно-континентальный с умеренно-морозной зимой и тёплым летом. Из-за отдалённости территории от крупных водоёмов, отсутствию гор и существенных различий рельефа климату Сергиево-Посадского городского округа присуща континентальность с чётко выраженными сезонами года.
<b>Национально-культурные особенности</b>	Сергиево-Посадский городской округ обладает богатейшим культурно-историческим и художественным наследием. Он является одним из крупнейших в России центров православия. Историческим ядром города является Троице-Сергиева Лавра – монастырь, основанный в середине XIV века Преподобным Сергием Радонежским. Здесь расположены уникальные объекты с богатой историей. Художественно-педагогический музей игрушки, Музей-заповедник "Абрамцево", Сергиево-Посадский государственный историко-художественный музей-заповедник, Черниговский скит, Покровский Хотьковский женский монастырь, Гремячий ключ. На территории округа имеются крупные лесные массивы и буферные зоны природно-экологического каркаса Московской области, территории природных и историко-культурных заповедников и заказников, особо охраняемых территорий.
<b>Краткая информация об организации</b>	Учреждение основано в 1987 году. Находится в типовом двухэтажном панельном здании, расположенном по адресу: 141320, Московская область, Сергиево-Посадский г.о, г.Пересвет, ул.Гагарина, д.12 Функционирует 6 группкомпенсирующей направленности В учреждении установлена пятидневная рабочая неделя с двумя выходными днями: суббота, воскресенье. В нерабочие выходные дни детский сад не работает. Режим работы с 7.00 до 19.00.

*Таблица №1 Краткая информация об МБОУ «Средняя общеобразовательная школа №5 г.Пересвета» (дошкольное отделение), контингенте обучающихся*

### **Количество групп, их направленность и предельная наполняемость**

На 1 сентября 2023 года в дошкольном отделении муниципального общеобразовательного учреждения «Средняя общеобразовательная школа № 5 г.Пересвета» функционирует 6 групп компенсирующей направленности, реализующих адаптированную образовательную программу дошкольного образования для детей с нарушением зрения.

Порядок комплектования дошкольного отделения детьми определяет учредитель. Зачисление детей в Учреждение осуществляется приказом руководителя структурного подразделения на основании распределения и направления в учреждение детей управлением образования Сергиево-Посадского городского округа. Взаимоотношения между учреждением и родителями (законными представителями) регулируются Договором, заключенным при приеме ребенка в учреждение.

Списочный состав обучающихся на 01.09.2023 г. – 124 ребенка. Контингент воспитанников формируется в соответствии с их возрастом. Количество групп определяется в соответствии с соблюдением действующих санитарных правил и норм, предельной наполняемости, принятой при расчете норматива бюджетного финансирования.

#### Контингент воспитанников по возрастам:

Возрастная группа	Кол-во групп	Кол-во детей	Из них девочки	Из них мальчики
2-я группа раннего возраста (2-3 года)	1	17	9	8
Младшая группа (3-4 года)	1	18	10	8
Средняя группа (4-5 лет)	1	21	11	10
Старшая группа (5-6 лет)	1	24	10	14
Подготовительная к школе группа (6-7 лет)	2	44	18	26
<b>ИТОГО:</b>	<b>6</b>	<b>124</b>	<b>58</b>	<b>66</b>

Разделение детей на возрастные группы осуществляется в соответствии с закономерностями психического развития ребенка и позволяет более эффективно решать задачи по реализации Программы дошкольного образования с детьми, имеющими, в целом, сходные возрастные характеристики.

Предельная наполняемость групп общеразвивающей направленности определяется согласно СП 2.4.3648-20 «Санитарно-эпидемиологические требования к организациям воспитания и обучения, отдыха и оздоровления детей и молодежи», от 28.09.2020 № 28, исходя из расчета площади групповой (игровой) комнаты:

для групп раннего возраста (до 3 лет) не менее 2,5 м на 1 ребенка;

для групп дошкольного возраста (от 3 до 7 лет) - не менее 2 м на одного ребенка, без учета мебели и ее расстановки.

Образовательная деятельность в группах ДОО строится с учетом возрастных и индивидуальных особенностей воспитанников.

Группы общеразвивающей направленности: 4 группы, из них: 1 – для детей раннего возраста; 3 группы для детей старше 3 лет (от 3 до 5 лет).

Группы комбинированной направленности: 4 группы для детей 5-7 лет.

Организована работа логопедического пункта для работы с детьми, посещающими группы компенсирующей направленности.

### Информация об укомплектованности кадрового состава МБОУ «Средняя общеобразовательная школа №5 г.Пересвета» (дошкольное отделение)

Таблица №1а Краткая информация об МБОУ «Средняя общеобразовательная школа №5 г.Пересвета»(дошкольное отделение) по кадровому составу

#### Кадровое обеспечение

Перечень	Кол-во	Образование		Квалификационная категория		
		высшее	среднее специальное	высшая	первая	соответствие занимаемой должности

Педагогический персонал	21					
Старший воспитатель	1	1	-	1	-	
Воспитатели	12	4	8	5	7	-
Учитель-дефектолог	4	4	-	1	3	-
Учитель-логопед (совместитель)	1	1	-	1	-	-
Музыкальный руководитель	1	-	1	1	-	-
Инструктор по физической культуре	2	2	-	2	-	-
Обслуживающий персонал	6	-	6	-	-	-
Технический персонал	7	-	7	-	-	-

Участниками реализации Программы являются: дети раннего и дошкольного возраста, родители (законные представители), педагоги, социальные партнеры. Взаимоотношения между МБОУ «Средняя общеобразовательная школа №5 г.Пересвета» (дошкольное отделение) и родителями (законными представителями) детей раннего и дошкольного возраста регулируются договором.

### **Перечень нормативно-правовых документов для разработки и реализации АОП ДО на основе ФАОП ДО и ФГОС ДО**

1. Конвенция о правах ребенка (одобрена Генеральной Ассамблеей ООН 20.11.1989) (вступила в силу для СССР 15.09.1990)  
[https://www.consultant.ru/document/cons\\_doc\\_LAW\\_9959/](https://www.consultant.ru/document/cons_doc_LAW_9959/)
2. Федеральный закон от 29 декабря 2012 г. № 273-ФЗ «Об образовании в Российской Федерации» (ред. 17.02.2023)  
[http://www.consultant.ru/document/cons\\_doc\\_LAW\\_140174/](http://www.consultant.ru/document/cons_doc_LAW_140174/)
3. Федеральный закон 24 июля 1998 г. № 124-ФЗ (актуальная ред. от 14.07.2022) «Об основных гарантиях прав ребенка в Российской Федерации»  
[http://www.consultant.ru/document/cons\\_doc\\_LAW\\_19558/](http://www.consultant.ru/document/cons_doc_LAW_19558/)  
Государство признает детство важным этапом жизни человека и исходит из принципов приоритетности подготовки детей к полноценной жизни в обществе, развития у них общественно значимой и творческой активности, воспитания в них высоких нравственных качеств, патриотизма и гражданственности.
4. Приказ Министерства образования и науки Российской Федерации от 17 октября 2013 г. № 1155 (ред. от 08.11.2022) «Об утверждении федерального государственного образовательного стандарта дошкольного образования» (зарегистрирован Минюстом России 14 ноября 2013 г., регистрационный № 30384)  
<https://base.garant.ru/70512244/53f89421bbdaf741eb2d1ecc4ddb4c33/#friends>
5. Постановление Правительства Российской Федерации от 21.02.2022 № 225 «Об утверждении номенклатуры должностей педагогических работников организаций, осуществляющих образовательную деятельность, должностей руководителей образовательных организаций»  
<http://publication.pravo.gov.ru/Document/View/0001202202220042>
6. Постановление Главного государственного санитарного врача Российской Федерации от 28 сентября 2020 года № 28 Об утверждении санитарных правил СП 2.4.3648-20 «Санитарно-эпидемиологические требования к организациям воспитания и обучения, отдыха и оздоровления детей и молодежи»

<http://publication.pravo.gov.ru/Document/View/0001202012210122>

**п.3.1.1 стр. 29, 30 количество воспитанников с ОВЗ в группах комбинированной и компенсирующей направленности (по нозологиям)**

7. Постановление Главного государственного санитарного врача Российской Федерации от 27 октября 2020 г. № 32 Об утверждении санитарных правил и норм СанПиН 2.3/2.4.3590-20 «Санитарно-эпидемиологические требования к организации общественного питания населения» <http://publication.pravo.gov.ru/Document/View/0001202011120001>

8. Постановление Главного государственного санитарного врача Российской Федерации от 28 января 2021 г. № 2 Об утверждении санитарных правил и норм СанПиН 1.2.3685-21 «Гигиенические нормативы и требования к обеспечению безопасности и (или) безвредности для человека факторов среды обитания»

<http://publication.pravo.gov.ru/Document/View/0001202102030022>

9. Приказ Министерства просвещения Российской Федерации от 31.07.2020 № 373 «Об утверждении Порядка организации и осуществления образовательной деятельности по основным общеобразовательным программам - образовательным программам дошкольного образования» (Зарегистрирован 31.08.2020 № 59599) (ред. от 01.12.2022 г)

<https://docs.cntd.ru/document/565627315>

10. Приказ Министерство здравоохранения и социального развития Российской Федерации от 26 августа 2010 г. № 761н (ред. от 31.05.2011) «Об утверждении Единого квалификационного справочника должностей руководителей, специалистов и служащих, раздел «Квалификационные характеристики должностей работников образования» (Зарегистрирован в Минюсте России 6 октября 2010 г. № 18638) [http://www.consultant.ru/document/cons\\_doc\\_LAW\\_105703/](http://www.consultant.ru/document/cons_doc_LAW_105703/)

11. Приказ Министерства образования и науки Российской Федерации от 22.12.2014 № 1601 (ред. от 13.05.2019) «О продолжительности рабочего времени (нормах часов педагогической работы за ставку заработной платы) педагогических работников и о порядке определения учебной нагрузки педагогических работников, оговариваемой в трудовом договоре» (Зарегистрировано в Минюсте России 25.02.2015 № 36204) [http://www.consultant.ru/document/cons\\_doc\\_LAW\\_175797/](http://www.consultant.ru/document/cons_doc_LAW_175797/)

12. Приказ Министерства образования и науки Российской Федерации от 11 мая 2016 г. № 536 Об утверждении особенностей режима рабочего времени и времени отдыха педагогических и иных работников организаций, осуществляющих образовательную деятельность <http://publication.pravo.gov.ru/Document/View/0001201606030031?rangeS>

13. Постановление Правительства Российской Федерации от 14.05.2015 № 466 (ред. от 07.04.2017) «О ежегодных основных удлиненных оплачиваемых отпусках» [http://www.consultant.ru/document/cons\\_doc\\_LAW\\_179568/](http://www.consultant.ru/document/cons_doc_LAW_179568/)

14. Приказ Министерства образования и науки Российской Федерации от 07.04.2014 № 276 (ред. от 23.12.2020) Об утверждении Порядка проведения аттестации педагогических работников организаций, осуществляющих образовательную деятельность [http://www.consultant.ru/document/cons\\_doc\\_LAW\\_163666/](http://www.consultant.ru/document/cons_doc_LAW_163666/)

15. Приказ Министерства образования и науки Российской Федерации от 20 сентября 2013 г. № 1082 «Об утверждении Положения о психолого-медико-педагогической комиссии» <https://docs.edu.gov.ru/document/f9ac867f68a01765ef9ce94ebfe9430e>


16. Приказ Министерства просвещения РФ от 27 июля 2022 г. N 629 «Об утверждении Порядка организации и осуществления образовательной деятельности по дополнительным общеобразовательным программам» (вступил в силу с 1 марта 2023г)


<https://www.garant.ru/products/ipo/prime/doc/405245425/>

17. Распоряжение Министерства просвещения Российской Федерации от 06 августа 2020 г. № Р-75 «Об утверждении примерного Положения об оказании логопедической помощи в организациях, осуществляющих образовательную деятельность» (ред. от 06.04.2021)


<https://legalacts.ru/doc/rasporjazhenie-minprosveshchenija-rossii-ot-06082020-n-r-75-ob-utverzhdanii/>



 Методические рекомендации. Создание современного инклюзивного образовательного пространства для детей с ограниченными возможностями здоровья и детей-инвалидов на базе образовательных организаций, реализующих дополнительные общеобразовательные программы в субъектах Российской Федерации

 Методические рекомендации по материально-техническому оснащению и обновлению содержания образования в отдельных организациях, осуществляющих образовательную деятельность по адаптированным основным общеобразовательным программам, в рамках реализации мероприятия федерального проекта «Современная школа» национального проекта «Образование», направленного на поддержку образования обучающихся с ограниченными возможностями здоровья.

<https://docs.edu.gov.ru/document/5adccb5082b5e40c132dd3aa5cb67b25/>

 Рекомендации по формированию инфраструктуры дошкольных образовательных организаций и комплектации учебно-методических материалов в целях реализации образовательных программ дошкольного образования

(разработаны во исполнение пункта 3 перечня поручений Президента Российской Федерации от 16 марта 2022 г. № Пр-487 по итогам заседания Совета при Президенте Российской Федерации по реализации государственной политики в сфере защиты семьи и детей 17 декабря 2021 года)

## **II. Целевой раздел Программы.**

### **2.1 Пояснительная записка.**

#### **2.1.1 Цель реализации Программы:**

Обеспечение условий для дошкольного образования, определяемых общими и особыми потребностями обучающегося раннего и дошкольного возраста с ОВЗ, индивидуальными особенностями его развития и состояния здоровья.

Программа содействует взаимопониманию и сотрудничеству между людьми, способствует реализации прав обучающихся дошкольного возраста на получение доступного и качественного образования, обеспечивает развитие способностей каждого ребенка, формирование и развитие личности ребенка в соответствии с принятыми в семье и обществе духовно-нравственными и социокультурными ценностями в целях интеллектуального, духовно-нравственного, творческого и физического развития человека, удовлетворения его образовательных потребностей и интересов.

#### **Задачи Программы:**

- реализация содержания АОП ДО;
- коррекция недостатков психофизического развития обучающихся с ОВЗ;
- охрана и укрепление физического и психического здоровья обучающихся с ОВЗ, в том числе их эмоционального благополучия;
- обеспечение равных возможностей для полноценного развития ребенка с ОВЗ в период дошкольного образования независимо от места проживания, пола, нации, языка, социального статуса;
- создание благоприятных условий развития в соответствии с их возрастными, психофизическими и индивидуальными особенностями, развитие способностей и творческого потенциала каждого ребенка с ОВЗ как субъекта отношений с педагогическим работником, родителями (законными представителями), другими детьми;
- объединение обучения и воспитания в целостный образовательный процесс на основе духовно-нравственных и социокультурных ценностей, принятых в обществе правил и норм поведения в интересах человека, семьи, общества;
- формирование общей культуры личности обучающихся с ОВЗ, развитие их социальных, нравственных, эстетических, интеллектуальных, физических качеств, инициативности, самостоятельности и ответственности ребенка, формирование предпосылок учебной деятельности;
- формирование социокультурной среды, соответствующей психофизическим и индивидуальным особенностям развития обучающихся с ОВЗ;
- обеспечение психолого-педагогической поддержки родителей (законных представителей) и повышение их компетентности в вопросах развития, образования, реабилитации (абилитации), охраны и укрепления здоровья обучающихся с ОВЗ;
- обеспечение преемственности целей, задач и содержания дошкольного и начального общего образования.

#### **2.1.2. Общие принципы и подходы к формированию Программы**

В соответствии со Стандартом Программа построена на следующих принципах:

1. Поддержка разнообразия детства.
2. Сохранение уникальности и самоценности детства как важного этапа в общем развитии человека.

3. Позитивная социализация ребенка.
4. Личностно-развивающий и гуманистический характер взаимодействия педагогических работников и родителей (законных представителей), педагогических и иных работников Организации) и обучающихся.
5. Содействие и сотрудничество обучающихся и педагогических работников, признание ребенка полноценным участником (субъектом) образовательных отношений.
6. Сотрудничество Организации с семьей.
7. Возрастная адекватность образования. Данный принцип предполагает подбор содержания и методов дошкольного образования в соответствии с возрастными особенностями обучающихся.

### **2.1.3 Специфические принципы и подходы к формированию АОП ДО для обучающихся с нарушением зрения:**

1. Сетевое взаимодействие с организациями социализации, образования, охраны здоровья и другими партнерами, которые могут внести вклад в развитие и образование обучающихся с нарушениями зрения. Организация устанавливает партнерские отношения не только с семьями обучающихся, но и с другими организациями и лицами, которые могут способствовать удовлетворению особых образовательных потребностей обучающихся с нарушениями зрения, оказанию психолого-педагогической, тифлопедагогической и медицинской поддержки в случае необходимости (Организации медицинской и социальной помощи, организации дополнительного образования ДШИ «гармония», ДК «Космос», Детская музыкальная школа; библиотека им. Селиванова, музей Ракетно-космической техники, Храм г.Пересвет, пожарная часть и др.)
2. Индивидуализация образовательных программ дошкольного образования слабовидящих, обучающихся с пониженным зрением (амблиопией и косоглазием, функциональными расстройствами и нарушениями зрения): открывает возможности для индивидуализации образовательного процесса, появления индивидуальной траектории развития каждого ребенка с характерными спецификой и скоростью, учитывающей его интересы, мотивы, способности и психофизические особенности.
3. Развивающее вариативное образование: содержание образования предлагается ребенку через разные виды деятельности с учетом зон актуального и ближайшего развития ребенка, что способствует развитию, расширению как явных, так и потенциальных зрительных возможностей ребенка.
4. Полнота содержания и интеграция отдельных образовательных областей: всестороннее социально-коммуникативное, познавательное, речевое, художественно-эстетическое и физическое развитие обучающихся с нарушениями зрения посредством различных видов детской деятельности. Между отдельными разделами Программы существуют многообразные взаимосвязи: познавательное развитие слабовидящих, обучающихся с пониженным зрением (амблиопией и косоглазием, функциональными расстройствами и нарушениями зрения) тесно связано с речевым, социально-коммуникативным, художественно-эстетическим, физическим, предметно-пространственной ориентировкой, зрительным восприятием. Содержание образовательной деятельности в каждой области тесно связано с другими областями.
5. Инвариантность ценностей и целей при вариативности средств реализации и достижения целей Программы: выбор образовательных программ реализуемых в организации учитывает разнородность состава групп обучающихся, их психофизических особенностей, запросов родителей (законных представителей).

6. Принцип научной обоснованности и практического применения тифлопсихологических и тифлопедагогических изысканий в области особенностей развития обучающихся с нарушениями зрения, коррекционной, компенсаторно- развивающей, коррекционно-развивающей работы с данной категорией обучающихся: адаптированная программа определяет и раскрывает специфику образовательной среды во всех ее составляющих в соответствии с индивидуально- типологическими особенностями обучающихся с нарушениями зрения и их особыми образовательными потребностями: развивающее предметное содержание образовательных областей, введение в содержание образовательной деятельности специфических разделов педагогической деятельности; создание востребованной детьми с нарушениями зрения развивающей предметно-пространственной среды; обеспечение адекватного взаимодействия зрячих педагогических работников с ребенком с нарушениями зрения; коррекционно-развивающую работу.

### **2.1.4 Значимые характеристики особенностей развития детей с ОВЗ**

Особенности развития и особые образовательные потребности слабовидящих детей.

Слабовидение – разные степени нарушения центрального, периферического, цветового зрения, других функций зрительной системы в отдельности или в совокупности, осложняющие стабильное качественное получение и обработку информации с ограничением зрительного восприятия окружающего, вследствие чего человек испытывает трудности в ориентировочно-поисковых, познавательных действиях регуляции и контроля. Среди причин слабовидения у детей доминируют врожденные, часто наследственного характера, аметропии (разные виды нарушений рефракций), врожденные, перинатальные патологии: пороки и аномалия развития органа зрения в результате нарушения эмбриогенеза, а также патологические состояния глаз, являющиеся следствиями эмбриопатий или перенесенных внутриутробно воспалительных процессов (микрофтальм, врожденные деформации глаза и отдельных его структур, катаракта и глаукома, дистрофические изменения сетчатки и недоразвитие или атрофия зрительных нервов).

В настоящее время большой процент слабовидящих дошкольников – это дети с ретинопатией недоношенных.

Все слабовидящие дошкольники относятся к детям с ОВЗ. Для части слабовидящих детей определяется инвалидность по зрению (в зависимости от степени снижения функций – 2-я или 3-я группа инвалидности). Основанием для определения инвалидности является сочетание трех факторов: нарушение функций организма, стойкое ограничение жизнедеятельности, социальная недостаточность.

В группу слабовидящих дошкольников входят дети с разной степенью слабовидения, а, следовательно, разнородность этой группы воспитанников характеризуется разной степенью ограничения в самообслуживании, в способности к самостоятельному передвижению, к деятельности (ее организации и осуществлению). По показателям остроты зрения на лучше видящем глазу в условиях оптической коррекции определяются три степени слабовидения. Слабовидение высокой степени: острота зрения – 0,05–0,09. Слабовидение средней степени: острота зрения – 0,1–0,2. Слабовидение слабой степени: острота зрения – 0,3–0,4. Степень слабовидения усиливается, если наряду со снижением остроты зрения имеет место быть значительное нарушение другой(их) базовой(ых) зрительной(ых) функци(й) – поля зрения (варианты ограничения или скотомы), цветоразличения (полная или частичная цветовая слепота), глазодвигательных функций (нистагм, паралич глазных мышц), светоощущения (повышение или понижение светочувствительности).

На фоне первичной зрительной патологии у значительной части слабовидящих детей возникают и развиваются осложнения в виде:

- снижения функционального состояния сенсорного и/или моторного аппаратов зрительной системы;

- отягощения патологического процесса в виде органических изменений структур глаза или в виде обострения заболевания.

Первая группа осложнений включает амблиопию (рефракционную, анизометропическую, обскурационную) разных степеней, косоглазие. Осложнения этой группы, с одной стороны, ухудшают, затрудняют процесс зрительного восприятия слабовидящих детей окружающего мира, с другой стороны, их степень посредством мероприятий медицинской реабилитации возможно ослабить, что повысит зрительные возможности этой группы детей. К осложнениям второй группы относятся изменения на глазном дне, в стекловидном теле в виде кровоизлияний, отслойки сетчатки при высокой миопии; смещение хрусталика, повышение внутриглазного давления и др. У слабовидящих дошкольников этой группы крайне важны знание и учет осложнений, т. к. к ним может привести игнорирование в жизнедеятельности детей с определенными клинико-патофизиологическими характеристиками зрения факторов риска, и, как следствие, к значительному ухудшению зрения – вплоть до слепоты.

Характерным для части слабовидящих детей, прежде всего, со слабовидением высокой степени, в младенческом и раннем возрастах выступают трудности проявления врожденных зрительных реакций: поворот глаз или поворот глаз и головы к источнику света, зажмуривание, кратковременное слежение за движущимся в поле зрения объектом, предпочтительное смотрение на лицо, сужение или расширение зрачка на световой стимул, что затрудняет становление акта видения (в норме – первый год жизни), включение сохраненных и нарушенных зрительных функций в отражение окружающего, и, тем самым, значительно осложняет развитие в этот период жизни ребенка зрительных ощущений и восприятия, зрения в целом.

Для успешного развития зрения и, следовательно, значительного повышения уровня чувственного отражения окружающего слабовидящим с раннего детства важна ранняя офтальмологическая реабилитация, достигаемая разными средствами, в т. ч. посредством ношения ребенком очков (по назначению врача).

Нарушение зрения в детстве вне зависимости от его степени выступает аномальным фактором, негативно влияющим на развитие ребенка дошкольного возраста. Связано это с ролью зрения «как зонда пространства» (И.М. Сеченов) в чувственном познании ребенком окружающей действительности с формированием целостного образа отражения и с обеспечением ориентировочно-поисковой, информационно-познавательной, регулирующей и контролирующей его функций в разных сферах жизнедеятельности человека. Тифлопсихологией обосновано и доказано, что дети с нарушением зрения развиваются по общим законам с нормально видящими. В то же время для слабовидящих дошкольников характерен ряд особенностей психофизического и личностного развития, обусловленных прямым или косвенным негативным влиянием нарушенного зрения, которые определяют их психолого-педагогическую характеристику. Общей типологической особенностью развития детей с нарушением зрения вне зависимости от степени и характера зрительного дефекта выступает то, что связь с окружающим миром, его познание, личностные проявления, самопознание, освоение и участие в любом виде деятельности и др. происходят на суженной сенсорной основе. Слабовидящие дошкольники наряду с общими типологическими особенностями развития имеют выраженные индивидуальные достижения в общем развитии и в развитии отдельных личностных сфер.

Психолого-педагогической характеристикой слабовидящих дошкольников выступает степень соответствия темпа развития слабовидящего ребенка темпу развития нормально видящих сверстников. Слабовидящим детям свойственно в большей или меньшей степени выраженности отставание по темпу развития от нормально видящих сверстников, что может проявиться в несовпадении периодов освоения этими группами дошкольников:

- *ведущих видов деятельности.* Так, близкое эмоциональное общение со взрослым, характерное для нормально видящего младенца, часто остается для слабовидящего

ребенка актуальным и в период раннего детства; предметная деятельность с предметной игрой могут быть востребованы слабовидящим ребенком на протяжении младшего дошкольного возраста, слабовидящий ребенок длительнее осваивает способности к сюжетно-ролевой игре, поэтому временные характеристики ее развития у слабовидящих и нормально видящих дошкольников могут не совпадать;

- *умений и навыков в отдельных сферах личностного развития ребенка.* В сенсорно-перцептивной сфере проявляется отставание в развитии свойств восприятия: скорости, константности, обобщенности, осмысленности, симультантности. В двигательной сфере – отставание в освоении двигательных умений и навыков, их объема и качества. В познавательной сфере – недостаточный темп и объем формирования зрительных представлений как образов памяти об окружающем, отставание в освоении способов познавательной деятельности с точки зрения их интериоризации. Освоение видов игр слабовидящими дошкольниками происходит замедленными темпами, что связано с недостаточным и бедным запасом знаний и представлений об окружающем, определенными трудностями взаимодействия с предметно-объектным миром, снижением общей и двигательной активности.

По темпу развития слабовидящие дошкольники могут быть максимально приближены к развитию нормально видящих сверстников или отставать от него.

Для слабовидящих детей характерен ряд особенностей личностного развития.

Возможность появления и развития вторичных отклонений (нарушений) в структурных компонентах (интегративные психические и психологические образования) личности. По степени риска развития вторичных нарушений в дошкольном возрасте выделяются три группы психических и психологических образований.

Личностные образования с высокой степенью риска появления и развития вторичных отклонений даже в условиях достаточно сильной, т. е. адекватной потребностям и возможностям слабовидящего ребенка социальной среды: психомоторные, сенсорно-перцептивные, мнемические (представления как образы памяти), коммуникативные. Слабовидение обуславливает возможность развития у дошкольников вторичных нарушений:

- бедность чувственного опыта;
- малый запас и низкое качество зрительных образов-памятей (образов предметов и явлений окружающего мира, экспрессивных образов эмоций, образов сенсорных эталонов, движений и действий), вербализм представлений;
- недостаточность осмысленности чувственного отражения;
- отставание в моторных умениях, недостаточная развитость физических качеств, координации, недостаточное развитие психической структуры «схема тела»;
- пассивность во взаимодействии с физической средой, малый запас предметно-практических умений;
- недостаточный уровень владения неречевыми средствами общения.

Неадекватная позиция взрослых к личностным потребностям слабовидящего ребенка способствует появлению таких вторичных нарушений, как:

- пассивность к новому, нерешительность, недостаточность познавательных интересов и активности, отсутствие или слабое проявление любознательности;
- недостаточная сформированность социальных эталонов, пантомимическая пассивность, неточность движений;

- некоторая стереотипность поведения и речи, слабое проявление реакции на что-либо новое, слабость дифференцированного торможения и реактивной впечатлительности;

- недостаточная развитость внимания;

- недостаточное развитие наглядно-действенной и наглядно-образной форм мышления, трудности овладения умственными действиями и операциями обобщения, сравнения, группировки, классификации, абстрагирования и др.

Личностные образования, для которых риск развития вторичных нарушений вследствие слабовидения практически отсутствует (креативные и нравственные интегративные психические образования), становление и развитие которых определяется социальными факторами и не находится в действии прямого негативного влияния на нарушения зрения. К развитию пассивной личности, личности с нереализованным эмоционально-волевым потенциалом (бедный опыт волевого поведения) приводит неадекватная позиция взрослого социума к возможностям и потребностям ребенка, проявляющаяся в негативных стилях воспитания и, прежде всего, по данным тифлологии относительно слабовидящих, – гиперопека.

*Для слабовидящих детей характерны особенности социально-коммуникативного, познавательного, речевого, физического и художественно-эстетического развития.*

Особенностями социально-коммуникативного развития слабовидящих дошкольников выступают: трудности установления и недостаточный опыт социальных контактов с окружающими, определенная зависимость проявления коммуникативных умений и навыков от активности, адекватности, компетентности окружающего социума, трудности эмоциональной отзывчивости в общении, трудности освоения двигательного компонента умений и навыков общения, взаимодействия, игровой деятельности, пространственной организации для его поддержания. Особенности социально-коммуникативного развития слабовидящих детей обусловлены и недостаточным запасом представлений и знаний об окружающей действительности, недостаточной социализацией как механизма формирования и функционирования личности. Слабовидящим детям свойственна общая пассивность и сниженный психоэмоциональный тонус.

Особенностями познавательного развития слабовидящих дошкольников выступают: суженный кругозор представлений, их низкое качество с позиции оценивания полноты, дифференцированности, осмысленности, обобщенности образов; малая познавательная активность; речь и уровень речевого развития (его достаточность или недостаточность) оказывают выраженное влияние на познавательную деятельность, ее осмысленность, целостность, последовательность, логичность выбора и осуществления познавательных действий; чувственный этап познания, его компоненты имеют своеобразие в развитии и требуют специального (прямого и опосредованного) педагогического сопровождения – развитие зрительных умений и навыков, зрительного восприятия и представлений, активизация и совершенствование способов осязания, обогащение слухового восприятия, создание востребованной слабовидящим ребенком особой предметной среды, побуждающей его к зрительной сенсорно-перцептивной, познавательной активности; практические умения и способы познавательной деятельности формируются как способом подражания, так и посредством прямого обучения; трудности целостного и полного отражения предметного мира в его организации осложняют развитие познавательных интересов, чувства нового, освоение предметных (причинных, пространственных, логических) связей, что требует от взрослых умелого использования словесных методов обучения и воспитания слабовидящих дошкольников; компенсация трудностей познавательной деятельности обеспечивается и требует целенаправленного развития у слабовидящих дошкольников процессов памяти, мышления, воображения, речи.

Особенностями речевого развития слабовидящих дошкольников выступают: своеобразие и трудности развития чувственно-моторного компонента речи; недостаточная выразительность речи; бедность лексического запаса и трудности освоения обобщающего значения слов; трудности

чувственного отражения, малая познавательная активность к окружающей действительности осложняют развитие познавательной функции речи – расширение представлений об окружающем мире, о предметах и явлениях действительности и их отношениях; речи слабовидящего ребенка присуща компенсаторная функция, требующая целенаправленного развития.

Особенностями физического развития слабовидящих детей выступают: недостаточный уровень физического развития (в узком значении) – несоответствие антропометрических показателей (рост, масса тела, окружность грудной клетки) средневозрастным показателям, ослабленное здоровье и недостаточная функциональная деятельность дыхательной, сердечно-сосудистой, опорно-двигательной систем организма, нарушение осанки, недостаточное развитие мышечной системы, низкий уровень физических качеств: ловкости, координации, быстроты реакции, выносливости и др.; бедный двигательный опыт, малый запас двигательных умений и навыков, своеобразие формирования двигательных умений (прямое подражание невозможно), трудности и длительность формирования двигательных навыков (особенно двигательного динамического стереотипа), неточность, недостаточная дифференцированность чувственных образов движений, малый запас двигательных умений, трудности освоения игр большой подвижности; трудности формирования навыков правильной ходьбы; выраженное снижение двигательной активности, недостаточность умений и навыков пространственной ориентировки.

Особенностями художественно-эстетического развития выступают: бедность эстетических переживаний и чувств, своеобразие и трудности созерцания явлений природы, ее предметов и объектов, малый запас и бедный опыт познания с эмоциональным переживанием совершенства, красоты, выразительности и особенностей форм, облика и др. предметов и объектов действительности, трудности формирования представлений о созидательной, художественной деятельности человека, трудности формирования понятий «красивый», «безобразный».

Слабовидящие дошкольники, осваивая и развивая зрительный тип восприятия, характерный для зрячих, имеют как особенности развития процесса зрительного восприятия, так и особенности его протекания в психической деятельности.

К особенностям развития зрительного восприятия при нарушениях зрения следует отнести:

- медленный темп (в сравнении с нормально видящими сверстниками) развития процесса зрительного восприятия;

- зависимость темпа развития от степени зрительной депривации;

- трудности развития механизмов зрительного восприятия: 2-го уровня функционального механизма (функциональная деятельность высших отделов) вследствие слабости 1-го уровня (зрительные функции); операционного и мотивационного механизмов восприятия;

- объем и качество овладения сенсорными эталонами и их системами, период становления перцептивных действий у детей с нарушением зрения не совпадают с таковыми у нормально видящих. Степень и характер нарушения зрения, выступая негативным фактором, обуславливают разную временную характеристику длительности (растянутость), малый объем и низкое качество составляющих операционный механизм восприятия;

- отставание и специфичность формирования представлений как образов памяти: сенсорных, предметных, пространственных, социальных;

- неравномерность развития разных сторон зрительного восприятия, обеспечивающих ориентировочно-поисковую, информационно-познавательную, регулирующую и контролирующую деятельность, обусловленная характером нарушения зрения;

- бедность чувственного опыта;



- возникновение особых сенсорно-перцептивных потребностей;
- трудности и длительность развития свойств восприятия, их низкий уровень и качество;
- несовершенство зрительных образов в условиях их спонтанного формирования;

- выраженная зависимость развития (успешность, отставание) зрительного восприятия от социальных факторов, прежде всего, от коррекционно-педагогического сопровождения и его соответствия особым сенсорным и образовательным потребностям ребенка с нарушением зрения.

Особенностями процесса зрительного восприятия у детей с нарушением зрения выступают:

- низкие скорость и объем зрительного восприятия, их определенная зависимость от степени слабовидения и/или структурной сложности объекта восприятия;

- трудности формирования полного, точного, детализированного образа восприятия, его осмысления и категоризации, особенно сложного по структуре и пространственной ориентации;

- низкий уровень всех типов сенсорно-перцептивных действий (действий идентификации, приравнивания к эталону, перцептивного моделирования), что снижает способность к тонкой и точной дифференциации воспринимаемого;

- преобладание сукцессивности над симультантностью построения зрительного образа;

- потребность в актуализации кратковременной памяти при воссоздании и оперировании зрительным образом;

- потребность в дополнительной мотивации к зрительной перцептивной деятельности;

- успешность процесса восприятия (точность и быстрота опознания) от оптико-физических характеристик объекта восприятия, условий, в которых решается задача на зрительное восприятие;

- успешность процесса зрительного восприятия от психоэмоционального состояния ребенка, обусловленного ситуацией решения задачи на зрительное восприятие или сочетанными зрительной депривации нарушениями психической деятельности.

Социализация слабовидящего ребенка зависит от ряда факторов:

- особенностей социальной среды и условий жизнедеятельности в семье, ее воспитательного потенциала;

- адекватности отношения взрослого социума ребенка к нарушению зрения, возможностям (реальным и потенциальным) и потребностям (настоящим и будущим) слабовидящего дошкольника, той роли, которая ему отводится во взаимодействии, в познании;

- профессиональной поддержки семьи по вопросам развития и воспитания слабовидящих детей;

- соответствия образовательной среды в ДОО особым образовательным потребностям слабовидящего дошкольника в ее составляющих: сфера общения (область межличностных отношений) в системе координат «взрослый – слабовидящий ребенок», «слабовидящий ребенок – взрослый», сфера организации и обеспечения освоения слабовидящим дошкольником различных видов деятельности, сфера создания развивающей предметно-практической среды;

- уровня и направленности коррекционно-компенсаторного сопровождения развития слабовидящего дошкольника.

К особым образовательным потребностям слабовидящих дошкольников относятся потребности:

- в системном повышении функциональных возможностей детского организма в условиях ОВЗ, целенаправленном поддержании его здоровья, охране и развитии органов чувственного отражения в условиях слабовидения, поддержании и повышении психоэмоционального тонуса, бодрости, эмоционального благополучия;

- организованном сенсорном развитии, обогащении чувственного опыта мировосприятия, целенаправленном развитии умений и навыков зрительной сенсорно-перцептивной деятельности с освоением умений формирования полимодальных и осмысленных зрительных образов картины мира;

- использовании в жизнедеятельности оптической коррекции, максимально повышающей функциональные возможности нарушенного зрения, а в познавательной деятельности – и современных тифлотехнических средств, улучшающих качество оптофизических характеристик визуально воспринимаемого материала;

- целенаправленной активизации и развитии ориентировочно-поисковой, информационно-познавательной, регулирующей и контролирующей роли зрения в жизнедеятельности, актуализации деятельности сохранных сенсорных систем и развитии компенсаторной функции речи, повышении роли памяти, мышления, воображения в формировании и осмыслении картины мира;

- накоплении позитивного опыта, умений и навыков общения (субъект-субъектные отношения) с взрослыми и сверстниками с преодолением трудностей социальной перцепции и практического взаимодействия с партнером по общению в совместной деятельности, обусловленных недостаточной ролью зрения в оценке происходящего, с развитием коммуникативных умений и навыков;

- владении взрослым социумом средствами общения, учитывающими трудности визуального отражения окружающего слабовидящими детьми;

- развитию умений и навыков взаимодействия со сверстниками в разных видах деятельности;

- расширении опыта, освоении умений и навыков взаимодействия с предметным миром, его познание с формированием адекватных образов, развитием картины мира, освоением предметных связей (родовых, причинных, структурных, пространственных, логических) в условиях суженой сенсорной сферы;

- развитию объема движений с повышением двигательной активности, освоением опыта уверенного, безбоязненного передвижения в пространстве, опыта ходьбы с преодолением препятствий; развитию и при необходимости коррекции двигательного умения и навыка правильной ходьбы с формированием двигательного динамического стереотипа; формировании двигательных умений и навыков методами и приемами, учитывающими особенности освоения движений в условиях трудностей дистантного отражения движений окружающих; развитию точности воспроизведения, ритмичности, скоординированности, плавности освоенных движений; развитию зрительно-моторной координации в системах «глаз-рука», «глаз-нога»;

- целенаправленном развитии предметно-практических умений и навыков осуществления разных видов деятельности (игровой, продуктивной, познавательной, трудовой, двигательной с предметами) с обучением отдельным действиям, способам захвата орудий действия, развитием зрительно-моторной координации, регулирующей и контролирующей роли зрения в выполнении практических действий, с актуализацией и развитием осязания как средства компенсации трудностей зрительной ориентировки на микроплоскости в условиях слабовидения;

- особой предметно-пространственной организации образовательного пространства с обеспечением доступности (безбарьерная среда) слабовидящим дошкольникам (с учетом степени слабовидения) самостоятельного и успешного освоения разных его сред;

- поддержании и развитии активности, самостоятельности в образовательном пространстве в соответствии с возрастными и типологическими особенностями, обусловленными нарушением зрения, степенью слабовидения, с освоением опыта инициативности; развитии чувства нового, познавательных интересов и любознательности;

- коррекционно-педагогическом сопровождении специалистом становления зрительного восприятия с развитием зрительных адекватных точных, полных, дифференцированных, целостных, обобщенных и осмысленных образов восприятия окружающего, формирования представлений как образов памяти (предметных, пространственных, сенсорных, социальных), освоении умений и компенсаторных способов чувственного познания и взаимодействия с окружающим миром, умений и навыков пространственной и социально-бытовой ориентировки;

- расширении знаний, представлений, опыта практического освоения социальных и предметно-пространственных сред жизнедеятельности человека.

Особенности развития и особые образовательные потребности дошкольников с амблиопией и косоглазием

У детей этой группы выражено становление зрительной системы как доминантной в сенсорной организации ребенка, что характерно для нормально видящих: познание и ориентировка в окружающей действительности на основе зрительного восприятия в соответствии с возрастными возможностями. Причины появления зрительных расстройств в раннем и дошкольном возрасте носят комплексный характер: имеет значительность наследственность, характер роста и развития ребенка, состояние его здоровья, гигиенические условия для зрения, аккомодационная нагрузка.

Зрительные возможности детей этой группы не определяются слабовидением, т. к. у ребенка имеется «благополучный глаз» с остротой зрения в условиях оптической коррекции от 0,5 и выше, вплоть до 1,0. Кроме этого, у подавляющего числа детей с ФРЗ сохранна на каждый глаз другая базовая функция – поле зрения. Сохранность двух базовых зрительных функций позволяет детям этой группы достаточно успешно, в сравнении со слабовидящими, осваивать зрительные умения и навыки. Основными клиническими формами зрительных расстройств являются нарушения рефракции: гиперметропия, миопия, астигматизм, миопический астигматизм, анизометропия, которые поддаются оптической коррекции; разные виды косоглазия: монолатеральное, билатеральное, постоянное содружественное сходящееся, непостоянное сходящееся, расходящееся, альтернирующее; нарушение бинокулярного зрения (монокулярное, монокулярное альтернирующее, одновременное зрение); амблиопии разных видов: рефракционная, анизометропическая, истерическая, дисбинокулярная с косоглазием разных степеней и другие варианты функционального несовершенства зрительной системы. У дошкольников этой группы выявляются разные степени аметропий: слабая (до 3,0) и средняя (от 3,0 до 6,0). Дети могут иметь разные степени амблиопии:

- слабая степень – острота зрения не ниже 0,4;
- средняя степень – острота зрения 0,3-0,2;
- высокая (тяжелая) степень – острота зрения 0,1-0,05;
- очень высокая (тяжелая) степень – острота зрения от 0,04 и ниже.

Для этой группы детей с нарушением зрения характерна положительная динамика в улучшении функционального механизма зрительного восприятия – осязаемое и наблюдаемое развитие базовых зрительных функций при моно- или бинокулярном зрении вследствие лечебно-восстановительного процесса, возрастного созревания зрительной системы и развития сохраненных и нарушенных функций зрения, стабилизации их показателей в условиях системного и целенаправленного развития триединства механизмов зрительного восприятия. Основное условие достижения такого эффекта – единство лечебно-восстановительной работы (осуществляется в условиях ДОО), коррекционно-развивающей работы тифлопедагога и образовательной деятельности

специалистов с решением задач активизации зрения, зрительных функций ребенка, повышения его зрительных умений и навыков, развития зрительного восприятия.

Дети этой группы могут находиться на разных этапах лечения амблиопии и косоглазия: на этапе плеоптического лечения – повышение остроты зрения амблиопичного глаза, развитие моторного компонента зрения, достижение ортофории; на этапе ортоптического лечения – развитие фузии, восстановление бинокулярных механизмов; на этапе развития стереоскопического зрения, его механизмов.

Особенностью этой группы выступает и то, что значительная часть детей получает окклюзионное лечение (в большинстве случаев – «выключение» из акта видения благополучного глаза), в условиях которого окружающее воспринимается ребенком амблиопичным глазом (амблиопия – стойкое снижение остроты зрения), вследствие чего ребенок может испытывать определенные, в том числе значительные, трудности в использовании сниженного зрения в построении зрительных образов, в зрительном контроле движений, действий.

У детей с функциональными расстройствами зрения на фоне разных клинических форм (косоглазие, аметропии, амблиопии), разного характера нарушения (монокулярное, одновременное, бинокулярное) имеют место быть особенности развития и протекания зрительного восприятия, определенные трудности пространственного видения, зрительно-моторной координации. Однако, его уровень (темп развития, качество свойств и прежде всего скорость и осмысленность) всегда выше, чем у слабовидящих дошкольников, что связано с относительно высокими (от 0,5 до 1,0) показателями остроты зрения «рабочего» глаза при амблиопии или лучше видящего глаза при аметропии (в условиях оптической коррекции), что позволяет ребенку достаточно успешно накапливать зрительный опыт с формированием достаточно точных зрительных образов окружающего в раннем и дошкольном детстве, опираться и использовать его в условиях окклюзии хорошо видящего глаза.

Характерным для этой группы детей выступает и то, что часто зрительные расстройства подобного вида возникают и проявляются на фоне общего раннего (во внутриутробный и/или пренатальный периоды) поражения детского организма, проявляющегося полисистемной хронической патологией: функциональное снижение зрения, функциональные нарушения костно-мышечной системы и соединительной ткани, заболевания ЦНС, речевые нарушения.

Дошкольникам с ФРЗ в целом по общему уровню развития свойственны возрастные характеристики, однако, выявляются и особенности психофизического развития, обусловленные прямым или косвенным негативным влиянием нарушенных зрительных функций. Общей типологической особенностью развития детей с нарушением зрения вне зависимости от степени и характера зрительного дефекта выступает то, что связь с окружающим миром, его познание, личностные проявления, самопознание, освоение и участие в любом виде деятельности и др. происходят на суженной сенсорной основе. Дошкольники с ФРЗ наряду с общими типологическими особенностями развития имеют индивидуальные достижения в общем развитии и в развитии отдельных личностных сфер.

Психолого-педагогической характеристикой дошкольников с ФРЗ выступает степень соответствия общего темпа развития ребенка с ФРЗ с темпом развития нормально видящих сверстников. Детям этой группы свойственно в большей или меньшей степени выраженности некоторое отставание в развитии от нормально видящих сверстников, что может проявиться в несовпадении периодов освоения этими группами дошкольников:

- умений и навыков зрительной сенсорно-перцептивной деятельности – отставание в развитии зрительного восприятия, его различных сторон;

- в двигательной сфере – отставание в освоении двигательных умений и навыков, их объема и качества;

- в познавательной сфере – недостаточный темп и объем формирования зрительных представлений как образов памяти об окружающем, отставание в освоении способов познавательной деятельности с точки зрения их интериоризации;

- освоение разных видов игр дошкольниками с ФРЗ происходит замедленными темпами, что связано с обедненным запасом представлений об окружающем, определенными трудностями взаимодействия с предметно-объектным миром, снижением общей и двигательной активностей, трудностями развития зрительно-моторной координации и др.

Для детей характерен ряд особенностей личностного развития.

Возможность появления и развития вторичных отклонений (нарушений) в структурных компонентах (интегративных психических и психологических образованиях) личности. Выявляются три группы образований по степени риска возникновения в них вторичных нарушений в дошкольном возрасте у детей с нарушением зрения.

Личностные образования с высокой степенью риска появления и развития вторичных отклонений даже в условиях достаточно сильной, т. е. адекватной потребностям и возможностям ребенка с нарушением зрения социальной среды: психомоторные, сенсорно-перцептивные, мнемические (представления как образы памяти), коммуникативные. Нарушение зрения обуславливает возможность развития у дошкольников вторичных нарушений типа:

- бедность чувственного опыта;

- недостаточный запас и несовершенные зрительные образы-памяти (образы предметов и явлений окружающего мира, экспрессивные образы эмоций, образы сенсорных эталонов, движений и действий);

- недостаточность осмысленности чувственного отражения;

- отставание в моторных умениях, недостаточная развитость физических качеств, координации, зрительно-моторной координации, недостаточное развитие психической структуры «схема тела»;

- недостаточный запас, неточность предметно-практических умений;

- недостаточный уровень владения неречевыми средствами общения.

Личностные образования с риском возможного развития вторичных нарушений, что обусловлено бедностью чувственного опыта вследствие зрительной депривации и слабости социальной среды, игнорирующей потребности (настоящие и будущие) ребенка, обусловленные нарушением зрения: мотивационные, аффективные, темпераментные, регуляторные, интеллектуальные, рефлексивные. Неадекватная позиция взрослых к личностным потребностям ребенка с нарушением зрения может привести к появлению таких вторичных нарушений, как:

- определенная пассивность к новому, нерешительность, недостаточность познавательных интересов и активности, любознательности, мимики, жестов, пантомимики;

- трудность развития зрительно-моторных образований, неточность движений;

- недостаточность опыта саморегуляции движений, действий;

- недостаточное развитие наглядно-образных форм мышления;

- определенные трудности развития образа «Я».

Личностные образования, для которых риск развития вторичных нарушений вследствие нарушения зрения практически отсутствует: креативные и нравственные интегративные психические образования, становление и развитие которых определяются социальными факторами и не находятся в действии прямого негативного влияния зрительной депривации. К развитию пассивной личности с нереализованным эмоционально-волевым потенциалом (бедный опыт волевого поведения) приводит неадекватная позиция взрослого социума к возможностям и потребностям ребенка с нарушением зрения, проявляющаяся в негативных стилях воспитания, прежде всего, по данным тифлологии – гиперопека ребенка с нарушением зрения.

## **2.2 Планируемые результаты освоения Программы**

В соответствии со Стандартом специфика дошкольного детства и системные особенности дошкольного образования делают непропорциональными требования от ребенка дошкольного возраста конкретных образовательных достижений. Поэтому результаты освоения Программы представлены в виде целевых ориентиров дошкольного образования и представляют собой возрастные характеристики возможных достижений ребенка с ОВЗ к концу дошкольного образования.

Реализация образовательных целей и задач Программы направлена на достижение целевых ориентиров дошкольного образования, которые описаны как основные характеристики развития ребенка с ОВЗ. Они представлены в виде изложения возможных достижений обучающихся на разных возрастных этапах дошкольного детства.

В соответствии с особенностями психофизического развития ребенка с нарушениями зрения, планируемые результаты освоения Программы предусмотрены в ряде целевых ориентиров.

### **2.2.1 Целевые ориентиры, реализуемые в обязательной части Программы**

Целевые ориентиры реализации АОП ДО для слабовидящих и обучающихся с пониженным зрением (амблиопией и косоглазием, функциональными расстройствами и нарушениями зрения).

К концу первого года жизни адаптационно-компенсаторные механизмы слабовидящего ребенка следующие:

1) активно проявляет потребность в эмоциональном общении, поиске разнообразных впечатлений, чувствительность к эмоциям и смыслам слов педагогических работников, избирательное отношение к знакомым и посторонним людям, проявляет интерес и положительные эмоции в ситуациях общения со педагогическим работником «глаза в глаза», внимательно следит за проявлениями партнера по общению;

2) проявляет активность в действиях с предметами и объектами действительности: использует зрение и осязание в обследовании, сосредотачивает взор на предмете и объекте восприятия; проявляет инициативу, предпочтение в выборе игрушек, в том числе и на основе зрительных впечатлений, проявляет потребность и способность к зрительному отыскиванию предметов и объектов в ближайшем окружении, интересуется и манипулирует предметами окружения, пытается подражать действиям педагогических работников, проявляет инициативу и настойчивость в желании получить игрушку, доступную для зрительного восприятия;

3) во взаимодействии с педагогическим работником, родителями (законными представителями) пользуется доступными вербальными и невербальными средствами общения: мимикой, жестами, голосовыми проявлениями (лепет, произносит первые слова), смотрит на педагогического работника, родителей (законных представителей) и стремится привлечь его внимание, положительно и с интересом реагирует на выражения их лица, на яркие, четко очерченные черты (детали) лица, выраженные просодические стороны речи говорящего с ним человека, стремится привлечь к совместным действиям с предметами, в совместных действиях следит,

внимательно наблюдает за движениями и действиями рук педагогического работника, различает поощрение и порицание;

4) охотно слушает детские стишки, песенки, игру на музыкальных инструментах, проявляет умения и интерес к действиям с ними, проявляет интерес к ярко иллюстрированным книгам, с интересом и умело их перелистывает, проявляет способность и интерес к рассматриванию картинок, по оптофизическим характеристикам соответствующих состоянию зрения, по просьбе педагогического работника может показать названный предмет, пытается сам использовать яркие фломастеры.

5) проявляет умения во владении освоенными навыками самообслуживания, проявляет умения в социально-бытовой и пространственной ориентировке с опорой на зрение в поиске, выборе, использовании предметов самообслуживания, проявляет умения приспособлять движения рук (руки), положения пальцев к конструктивным особенностям предметов самообслуживания; стремится подражать педагогическим работником в действиях с предметами самообслуживания;

6) проявляет двигательные умения и двигательную активность: свободно изменяет позу, сидит, ползает, встает на ножки, переступает ногами, ходит самостоятельно или при поддержке педагогических работников, родителей (законных представителей), проявляет способность к целесообразности движений, их предметной направленности, регулирует движения в пространстве в ситуации преодоления препятствия (перешагнуть, обойти, переползти);

7) проявляет зрительный способ поведения.

Целевые ориентиры в раннем возрасте.

К трем годам на основании адаптационно-компенсаторных механизмов у ребенка появляется способность использовать зрение в отражении окружающего с опорой на ориентировочно-поисковую, информационно-познавательную, регулирующую и контролирующую функции зрительной деятельности:

1) интересуется окружающими предметами, активно их рассматривает; проявляет интерес к полимодальным впечатлениям: зрение в сочетании со слуховыми и осязательными впечатлениями. Использует специфические, культурно фиксированные предметные действия с помощью педагогического работника, проявляет знания назначений бытовых предметов, игрушек ближайшего окружения. Демонстрирует умения в действиях с игрушками. Проявляет избирательное отношение к предметам;

2) стремится к общению и воспринимает смыслы в знакомых ситуациях общения с педагогическим работником, активно подражает им в речи и звукопроизношениях. Зрительно узнает близких окружающих. Положительно относится к совместным с педагогическим работником или родителями (законными представителями) действиям, проявляет интерес к его действиям, способен к зрительному подражанию, опираясь на зрительное восприятие, ищет поддержки и оценки со стороны педагогического работника, родителей (законных представителей), принимающих участие в совместной деятельности;

3) владеет активной и пассивной речью: понимает речь педагогических работников, родителей (законных представителей), может обращаться с вопросами и просьбами, знает названия окружающих предметов и игрушек, способен узнавать их по слову, проявляет понимание связи слов с воспринимаемым им зрительно предметом и объектом, использует вербальные и невербальные средства общения;

4) проявляет интерес к другим детям, к их проявлениям и действиям;

5) любит слушать стихи, песни, короткие сказки, рассматривать книгу, двигаться в пространстве под музыку, проявляет живой эмоциональный отклик на эстетические впечатления от зрительного, слухового восприятия, на результат игровых действий с игрушками;

6) владеет свободной ходьбой с перемещением под контролем зрения в знакомом и в малознакомом пространствах, использует зрение при преодолении препятствий, активен в ходьбе для удовлетворения своих жизненных потребностей. При ходьбе на основе контроля зрения способен: сохранять, изменять направление движения и достигать цель. Крупная и мелкая моторика рук, зрительно-моторная координация обеспечивают формирование двигательного компонента различных видов деятельности.

Целевые ориентиры на этапе завершения освоения адаптированной основной образовательной программы дошкольного образования.

К концу обучения по образовательным программам дошкольного образования на основании адаптационно-компенсаторных механизмов у слабовидящего ребенка появляется:

1) умение использовать самостоятельно или с помощью педагогического работника культурные способы деятельности, проявляет известную инициативность и самостоятельность в игре, общении, познании, самообслуживании, конструировании и других видах детской активности, осваиваемых в условиях нарушенного зрения. Способен выбирать себе род занятий, зрительно и осмысленно ориентируясь в предметно-пространственной организации мест активного бодрствования. Обладает опытом выбора участников для совместной деятельности и установления с ними позитивных деловых отношений;

2) положительное отношение к миру, другим людям и самому себе, обладает чувством собственного достоинства. Проявляет интерес и обладает опытом участия в совместных играх со детьми. Проявляет положительное отношение к практическому взаимодействию с другими детьми и педагогическим работником в познавательной, трудовой и других видах деятельности. Способен активно и результативно взаимодействовать с участниками по совместной деятельности, освоенной на уровне практических умений и навыков, с осуществлением регуляции и контроля действий собственных и партнеров, с использованием вербальных и невербальных средств общения. Способен сопереживать неудачам и радоваться успехам других, адекватно проявляет свои чувства, в том числе чувство веры в себя;

3) способность к воображению, которое реализуется в разных видах деятельности: познавательной, продуктивной, двигательной, в игре. Ребенок владеет разными формами и видами игры, различает условную и реальную ситуации, следует игровым правилам, использует компенсаторные возможности для организации и поддержания игровой ситуации, умеет регулировать и контролировать игровые действия. Обладает опытом инициатора в организации игр с другими детьми;

4) владение устной речью, использование ее как компенсаторной роли в жизнедеятельности, высказывание своих мыслей и желаний, использование речи для выражения чувств, алгоритмизации деятельности, описания движений и действий, построения речевого высказывания в ситуации общения, владение лексическим значением слов, правильное обозначение предметов и явлений, действий признаков предметов, признаков действий; выделение звуков в словах, у ребенка складываются предпосылки грамотности;

5) у ребенка развита крупная и мелкая моторика. Он владеет навыками свободной, уверенной ходьбы, мобилен в знакомых предметно-пространственных зонах. Владеет основными произвольными движениями, умениями и навыками выполнения физических упражнений (доступных по медицинским показаниям). Владеет схемой тела с формированием умений и навыков ориентировки «от себя». Проявляет развитые физические качества, координационные способности.



Владеет умениями и навыками пространственной ориентировки на основе и под контролем зрения. Развита моторика рук, их мышечная сила;

6) может следовать социальным нормам поведения и правилам в разных видах деятельности, во взаимоотношениях с педагогическим работником и другими детьми, может соблюдать правила безопасного поведения и личной гигиены. Ребенок проявляет настойчивость в выполнении освоенных предметно-практических действий по самообслуживанию;

7) проявляет познавательный интерес и любознательность, задает вопросы педагогическим работником и обучающимся, интересуется причинно-следственными связями. Владеет компенсаторными способами познавательной и других видов деятельности. У ребенка развито зрительное восприятие как познавательный процесс, он проявляет способность к осмысленности и обобщенности восприятия, построению смысловой картины окружающей реальности. Обладает начальными знаниями о себе, о природном и социальном мире, в котором он живет. Знаком с произведениями детской литературы, проявляет интерес и умения слушать литературные произведения (чтение педагогическим работником, аудиозаписи), интерес к рассматриванию иллюстраций, их понимание, обладает элементарными представлениями о предметно-объектной картине мира, природных и социальных явлениях.

Степень реального развития этих характеристик и способности слабовидящего ребенка их проявлять к моменту перехода на следующий уровень образования могут существенно варьироваться у разных обучающихся в силу разной степени и характера нарушения зрения, различий в условиях жизни и индивидуально-типологических особенностей развития конкретного слабовидящего ребенка. Слабовидящие обучающиеся могут иметь качественно неоднородные уровни речевого, двигательного, познавательного и социального развития личности, разный уровень компенсации трудностей чувственного развития. Поэтому целевые ориентиры адаптированной основной образовательной программы Организации конкретизируются с учетом оценки реальных возможностей обучающихся этой группы.

### **2.2.2 Целевые ориентиры, реализуемые в части формируемой участниками образовательных отношений**

С целью повышения уровня обучения в области познавательного развития воспитанников в МБОУ «Средняя общеобразовательная школа №5 г.Пересвета» реализована **программа С. Николаевой «Юный эколог»**, в качестве парциальной программы, созданная на основе собственной Концепции экологического воспитания дошкольников. Программа ориентирует воспитателя на системный подход в экологическом воспитании дошкольников, что нашло отражение в ее структуре.

Программа «Юный эколог» разработана на основе теоретических и практических исследований в области экологического воспитания дошкольников, проводимых автором на протяжении многих лет в Российской академии образования. Она имеет обстоятельное методическое обеспечение, в том числе опубликованные ранее разработки по созданию эколого-педагогической среды в ДОУ и разработки конкретных технологий для практической работы с детьми разных возрастных групп. Материалы, опубликованные в серии статей в журнале «Дошкольное воспитание», получили высокую оценку педагогической общественности.

Цель программы:

Формирование у детей дошкольного возраста основ экологической культуры, развитие интереса к природе и воспитание бережного отношения ко всему живому на земле.

Основные задачи Программы:

1. Формирование осознанно правильного отношения к тем объектам природы, которые находятся рядом;

2. Расширение представлений детей дошкольного возраста о многообразии природных явлений, растительном и животном мире;
3. Развитие понимания существующих взаимосвязей в природе и места человека в нем;
4. Создание условий для формирования азов экологически грамотного нравственного поведения в природе;
5. Формирование потребности заботиться об экологической чистоте своего двора, участка детского сада, группы, огорода.

Принципы реализации программы:

- постепенное наращивание объема материала;
- первоочередное использование природного окружения: растения и животных зеленой зоны детского сада и участков;
- продвижение детей от единичных сенсорных впечатлений к многообразию этих впечатлений, затем – к конкретным представлениям, затем – к обобщению представлений;
- широкое использование разных видов практической деятельности;
- подача познавательного материала с помощью приемов, вызывающих у детей интерес и положительные эмоции.

Планируемые результаты

Планируемые результаты по освоению данной программы соответствуют целевым ориентирам, обозначенными в ФГОС ДО и ФАОПДО, а именно:

- ребенок проявляет любознательность, задает вопросы взрослым и сверстникам, интересуется причинно-следственными связями, пытается самостоятельно придумывать объяснения явлениям природы и поступкам людей;
- ребенок склонен наблюдать, экспериментировать;
- обладает начальными знаниями о себе, о природном и социальном мире, в котором он живет;
- знаком с произведениями детской литературы, обладает элементарными представлениями из области живой природы, естествознания, математики, истории и т.п.

Дети будут знать:

- Об экологических системах (лес, река, пруд, село).
- О стадиях развития живых организмов.
- О природно-климатических зонах Земли и родного края.
- Об особенностях внешнего вида растений и животных в зависимости от среды обитания.
- О приспособляемости растений и животных к условиям жизни.
- О роли человека в сохранении взаимосвязей в природе.

Дети будут иметь представления:

- О соотношении воздуха, воды и суши на Земле.
- О Солнечной системе и её планетах.
- Об особенностях внешнего вида растений и животных, обитающих в разных природных зонах.
- О возникновении жизни на Земле.

Дети будут уметь:

С помощью моделей устанавливать взаимосвязи растений и животных: с условиями жизни в разных природных зонах.

Проводить самостоятельно и с помощью взрослого опыты и эксперименты и делать выводы.

Объяснять экологические зависимости.

Устанавливать причинно-следственные связи между состоянием окружающей среды жизнью живых организмов.

**Парциальная программа «Добрый мир. Православная культура для малышей» (Л.Л.Шевченко). Программа предназначена для воспитанников детского сада старшей и подготовительной группы.**

Концепция программы. Содержательный модуль «Духовно – нравственная культура» реализует задачи возрождения в системе дошкольного образования традиционного для России духовно – нравственного воспитания, содействия родителям в развитии личности ребенка на основе ценностей отечественной православной культуры.

Актуальность программы. Воспитание духовно – нравственной культуры детей является в настоящее время одной из наиболее актуальных задач при работе с детьми дошкольного возраста. Дошкольники в процессе обучения по курсу «Добрый мир. Православная культура для малышей» получают достаточно большой объем духовно -нравственных представлений, у них формируется нравственное поведение. Комплексный подход к воспитанию ставит перед педагогом важную задачу формирования в единстве сознания и поведения дошкольника. Очень важно, чтобы повседневная жизнь и деятельность дошкольников были разнообразными, содержательными, насыщенными работой над осознанием общественных событий и строились на основе самых высоких нравственных отношений.

Значимость программы. Программа «Добрый мир. Православная культура для малышей» обеспечивает формирование целостной личности человека и направлено на формирование ее конструктивных отношений с миром, людьми, собою. Содействует сохранению духовного здоровья детей, знакомит их с основами православной культуры.

Целостное развитие личности ребенка – дошкольника осуществляется только при духовно – нравственном воспитании.

Цель программы: дополнение основных образовательных программ дошкольного образования в контексте формирования духовно-нравственной культуры воспитанников; формирование и сохранение духовно – нравственного здоровья детей; приобщение их к нравственным и духовным ценностям православной культуры; изучение духовного краеведения; стремление возродить традиции семейного духовно-нравственного воспитания.

Задачи:

- воспитание готовности к нравственному самосовершенствованию, духовному саморазвитию;
- формирование первоначальных представлений о светской этике, о традиционной православной религии, её роли в культуре, истории и современности России;
- развитие социальной сферы личности дошкольника при освоении социальных навыков и соблюдения моральных норм в отношении с окружающими людьми;
- развитие эмоционально – волевой сферы ребенка.

- воспитание нравственности, основанной на свободе совести и вероисповедания, духовных традициях русского народа.

Содержание программы «Добрый мир. Православная культура для малышей» направлено на решение следующих задач:

- научить использовать начальные знания для описания окружающих предметов, процессов, исторических явлений;
- создать условия для целостного познания ребенком окружающего мира и овладения основами пространственного воображения;
- приобрести начальный опыт применения полученных знаний в совместной деятельности со взрослыми и сверстниками;
- научить преобразовывать информацию из одной формы в другую: составлять рассказы на основе простейших моделей (предметных, рисунков, схематических рисунков, схем);
- научить находить и формулировать решение задачи с помощью простейших моделей (предметных, рисунков, схематических рисунков);
- научить высказывать своё предположение (версию), учить работать по предложенному плану (средством формирования этих действий служит технология проблемного диалога на этапе изучения нового материала.)

В МБОУ «Средняя общеобразовательная школа №5 г.Пересвета» (дошкольное отделение) разработана программа «Обучение плаванию в детском саду» с учетом возможностей образовательного учреждения, педагогических условий, наличие бассейна и обеспечивает разностороннее развитие воспитанников в возрасте от 4 до 7 лет с учётом их возрастных и индивидуальных особенностей по направлению физическое развитие на основе парциальной программы «Обучение детей плаванию» Т.И.Осокина, Тимофеева Е.А., Богина

Охрана и укрепление здоровья детей является фундаментальной предпосылкой обучения и воспитания. Одна из главных стратегических задач на государственном уровне состоит в укреплении и сохранении здоровья подрастающего поколения. Эта задача определена нормативно-правовой документацией: ФЗ «Об образовании», «О санитарно-эпидемиологическом благополучии населения», Указы Президента РФ «О неотложных мерах по обеспечению здоровья населения Российской Федерации», «Об утверждении основных направлений государственной и социальной политики по улучшению положения детей в РФ». Эти документы и меры обеспечивают возможность улучшения здоровья детей.

С раннего возраста основным воспитательным средством здорового ребенка служит физическая культура. Плавание – особый вид физических упражнений. Особенность плавания связана с проявлением двигательной активности в водной среде. Этим определено его спортивное, оздоровительное и прикладное значение. Способность плавать – навык жизненно важный. Также плавание важное средство физического воспитания. Оно положительно влияет на физическое развитие. По данным ряда авторов (И.М. Буллах, В.Г. Лащёвой, Е.В. Миргородской, Т.И. Осокиной), чем раньше начать обучение плаванию, тем выше успешность обучения. Необходимо брать в учет и индивидуальные особенности развития ребенка: состояние здоровья, развитие, физическая подготовленность. Работу по обучению плаванию детей нужно вести базируясь на принципах общей педагогики, учитывая индивидуальный подход: систематичность, наглядность, доступность, индивидуализация, последовательность и прочность.

Проблема обучения плаванию детей с нарушением зрения является актуальной, так как наблюдается рост числа детей с нарушениями зрения. У детей с нарушением зрения организм подвержен стрессам не только из-за системно-функциональных нарушений, но и вследствие

вынужденной гиподинамией. Слабовидящие дети не получают необходимый ежедневный объем движений, что ухудшает состояние их организма и способствует прогрессированию заболеваний. При выборе содержания форм занятий физическими упражнениями для детей с патологией зрения первостепенное значение приобретают упражнения, не противопоказанные из-за дефекта зрения. В этом смысле плавание является уникальным видом физических упражнений.

Одной из базовых задач занятий плаванием с детьми с нарушением зрения служит коррекция двигательных недостатков, возникших в результате дефекта зрения. Основными задачами служат: укрепление иммунитета и закаливание, коррекция недостатков физического развития, воспитание волевых качеств, овладение навыками пространственной ориентировки в водной среде. Обучение плаванию включает и специальные (коррекционные) задачи, направленные на активизацию сохранных анализаторов, коррекцию зрительного и слухового восприятия, развитие двигательной памяти, развитие двигательной и познавательной деятельности, а также коррекция скованности и ограниченности движений, коррекция и совершенствование координационных способностей и согласованности, коррекция вторичных отклонений в физическом развитии.

Ведущая цель программы – создание благоприятных условий, для оздоровления, закаливания и обеспечения всестороннего развития психических и физических качеств в соответствии с возрастными и индивидуальными особенностями дошкольников в процессе обучения плаванию.

Задачи программы:

#### 1. Оздоровительные:

- содействие расширению адаптивных возможностей детского организма;
- укрепление здоровья воспитанников, содействие их гармоничному психофизическому развитию;
- совершенствование опорно-двигательного аппарата, формирование правильной осанки, повышение работоспособности организма.

#### 2. Образовательные:

- формировать двигательные умения и навыки.
  - формировать знание о видах и способах плавания и собственном теле:
- учить:
- не бояться входить в воду, играть и плескаться в ней;
  - передвигаться по дну бассейна различными способами;
  - погружаться в воду, открывать в ней глаза; передвигаться и ориентироваться под водой;
  - лежать в воде на груди и на спине;
  - скольжению в воде на груди и на спине;
  - выполнять попеременные движения ногами во время скольжения на груди и на спине;
  - выполнять попеременные и одновременные движения руками во время скольжения на груди и на спине;
  - сочетать движения руками и ногами при скольжении на груди и на спине;

#### 3. Воспитательные:

- воспитывать заботу о своем здоровье

- формирование устойчивого интереса к занятиям по плаванию.

*Планируемые промежуточные результаты освоения образовательной программы в средней группе (от 4 до 5 лет) парциальная программа «Обучение плаванию в детском саду» Т.И.Осокина, Е.А.Тимофеева, Т.Л.Богина*

Средний дошкольный возраст – возраст активного приобщения к воде, подготовка к занятиям плаванием. Малыши лучше, быстрее и менее болезненно адаптируются к новым условиям, имеют возможность купаться, играть и плескаться в бассейне. К концу года воспитанники должны уметь:

- Погружать лицо и голову в воду.
- Ходить вперед и назад в воде глубиной до бедер с помощью рук. - Бегать (игра «Догони меня», «Бегом за мячом»).
- Пытаться выполнять упражнение «Крокодильчик».
- Дуть на воду, пытаться выполнять вдох над водой и выдох в воду.
- Прыгать по бассейну с продвижением вперед.
- Выпрыгивать вверх из приседа в воде глубиной до бедер. - Делать попытку доставать предметы со дна.
- Пытаться лежать на воде вытянувшись в положении на груди.
- Учить простейшим плавательным движениям ног.

*Планируемые промежуточные результаты освоения образовательной программы в старшей группе (от 5 до 6 лет) (часть, формируемая участниками образовательных отношений по плаванию), парциальная программа «Обучение плаванию в детском саду» Т.И. Осокина, Е.А.Тимофеева, Т. Л. Богина.*

В старшей группе воспитанники уже достаточно освоились в воде. Начинается новый этап: приобретение навыков плавания, таких как ныряние, лежание, скольжение, прыжки в воду, контролируемое дыхание, которые помогают чувствовать себя в воде достаточно надежно. Обучение нацелено на формирование умения находиться в воде без опорного положения. Двигательные навыки, приобретенные в среднем возрасте, закрепляются уже на большой глубине. Упражнения усложняются, начинается применение плавательных и физических упражнений в воде. Воспитанники хорошо передвигаются в воде. Продолжается закрепление основных навыков плавания. Повышаются требования к самостоятельности, организованности.

К концу года воспитанники должны уметь:

- Погружать лицо и голову в воду, открывать глаза в воде.
- Бегать парами.
- Нырять в обруч, проплывать тоннель, подныривать под гимнастическую палку.
- Доставать предметы со дна, выполнять игровое упражнение «Ловец».
- Выполнять вдох над водой и выдох в воду с неподвижной опорой.
- Выполнять серии выдохов в воду, упражнение на задержку дыхания «Кто дольше».
- Скользить на груди с работой ног.
- Пытаться скользить на спине, лежать с плавательной доской.

- Продвигаться с плавательной доской с работой ног на груди.
- Выполнять упражнения «Звездочка» на груди, на спине.
- Выполнять упражнение «Поплавок».

*Планируемые промежуточные результаты освоения образовательной программы в подготовительной к школе группе (от 6 до 7 лет) (часть формируемая участниками образовательных отношений, парциальная программа «Обучение плаванию в детском саду» Т.И.Осокина, Е.А.Тимофеева, Т. Л. Богина,*

Подготовительной к школе группе завершается обучение в детском саду. Но это не означает, что воспитанники полностью овладевают технически правильными способами плавания. Большинство из них осваивает плавание кролем на груди и на спине в общих чертах. Их движения еще недостаточно слитны и точны, наблюдается нарушение ритма. Конечной целью не является обучение спортивному плаванию. Воспитанники должны освоиться с водой, преодолеть водобоязнь, получить азы техники плавания. Главное необходимо научить маленьких пловцов пользоваться приобретенными навыками в различных сочетаниях и в самых разнообразных упражнениях, заложив прочную основу для дальнейших занятий, выработать привычку к навыкам здорового образа жизни. На этом этапе продолжается усвоение и совершенствование плавательных движений. В играх и упражнениях воспитывается самостоятельность, организованность, решительность, уверенность в своих силах, инициативность, умение творчески использовать приобретенные навыки.

К концу года воспитанники должны уметь:

- Погружаться в воду, открывать глаза в воде.
- Поднимать со дна предметы с открыванием глаз под водой.
- Нырять в обруч, проплывать тоннель, мост.
- Выполнять вдох над водой и выдох в воду с неподвижной опорой.
- Выполнять серии выдохов в воду, ритмичный вдох - выдох в сочетании движениями ног, дышать в положении лежа на груди с поворотом головы в сторону с неподвижной опорой скользить на груди и на спине с работой ног.
- Пытаться скользить на спине, лежать с плавательной доской.
- Продвигаться с плавательной доской с работой ног на груди и на спине.
- Выполнять упражнения «Звездочка» на груди, на спине, Упражнение «Осьминожка» на длительность лежания.
- Плавать на груди с работой ног.
- Пытаться плавать способом на груди и на спине.

**Парциальная программа «Веселый рюкзачок»** - содержание программы направлено на развитие двигательной и познавательной активности дошкольников, формирование у них осознанного отношения к здоровью, ценностного отношения к природному и социальному окружению.

*Цели программы:*

1. Целостное развитие личности ребёнка средствами рекреационного, эколого-оздоровительного, краеведческого туризма;
2. Формирование мотивации к самостоятельной двигательной и эколого-познавательной деятельности;
3. Освоение детьми ценностей общества, природы, здоровья, физической культуры.

*Задачи программы:*

1. Оздоровительные: создавать условия для укрепления здоровья детей, закаливания организма, активного отдыха; расширять адаптационные и функциональные возможности детей.

2. Образовательные: способствовать формированию первичных представлений о малой родине и Отечестве, о социокультурных ценностях нашего народа, устойчивого интереса к природе родного края, к окружающему миру; содействовать освоению знаний в области физической культуры, туризма, краеведения, необходимых для успешной социализации ребёнка; развивать двигательные способности, психические познавательные процессы; содействовать физическому развитию детей, овладению ими доступными приёмами туристской техники, освоению правил ориентирования на местности; воспитывать ценностное отношение к миру природы, историко-культурному наследию, потребность в здоровом образе жизни; формировать позитивное отношение к окружающему миру; способствовать установлению межличностных, в частности, дружеских отношений, формировать готовность р

### 2.3 Подходы к педагогической диагностике достижений планируемых результатов

Оценивание качества образовательной деятельности, осуществляемой Организацией по Программе, представляет собой важную составную часть данной образовательной деятельности, направленную на ее усовершенствование

Концептуальные основания такой оценки определяются требованиями Федерального закона от 29 декабря 2012г № 273-ФЗ «Об образовании в Российской Федерации», а также Стандарта, в котором определены государственные гарантии качества образования.

Оценивание качества, то есть оценивание соответствия образовательной деятельности, реализуемой Организацией, заданным требованиям Стандарта и Программы дошкольного образования обучающихся с ОВЗ, направлено в первую очередь на оценивание созданных Организацией условий в процессе образовательной деятельности.

Программой не предусматривается оценивание качества образовательной деятельности Организации на основе достижения детьми с ОВЗ планируемых результатов освоения Программы.

Целевые ориентиры, представленные в Программе:

- не подлежат непосредственной оценке;
- не являются непосредственным основанием оценки как того, так и промежуточного уровня развития обучающихся с ОВЗ;
- не являются основанием для их формального сравнения с реальными достижениями обучающихся с ОВЗ;
- не являются основой объективной оценки соответствия, установленным требованиям образовательной деятельности и подготовки обучающихся;
- не являются непосредственным основанием при оценке качества образования.

Степень реального развития обозначенных целевых ориентиров и способности ребенка их проявлять к моменту перехода на следующий уровень образования могут существенно варьировать у разных обучающихся в силу различий в условиях жизни и индивидуальных особенностей развития конкретного ребенка.

Программа строится на основе общих закономерностей развития личности обучающихся дошкольного возраста, с ОВЗ с учетом сенситивных периодов в развитии. Обучающиеся с различными недостатками в физическом (или) психическом развитии могут иметь качественно неоднородные уровни двигательного, речевого, познавательного и социального развития личности, поэтому целевые ориентиры Программы Организации учитывают не только возраст ребенка, но и уровень развития его личности,



степень выраженности различных нарушений, а также индивидуально-типологические особенности развития ребенка.

Система оценки качества реализации Программы дошкольного образования обучающихся с ОВЗ на уровне Организации обеспечивает участие всех участников образовательных отношений и в то же время выполняет свою основную задачу — обеспечивать развитие системы дошкольного образования в соответствии с принципами и требованиями Стандарта.

Программой предусмотрены следующие уровни системы оценки качества:

- диагностика развития ребенка раннего и дошкольного возраста с ОВЗ, используемая как профессиональный инструмент педагогического работника с целью получения обратной связи от собственных педагогических действий и планирования дальнейшей индивидуальной работы с детьми с ОВЗ по Программе;
- внутренняя оценка, самооценка Организации;
- внешняя оценка Организации, в том числе независимая профессиональная и общественная оценка.

На уровне образовательной организации система оценки качества реализации Программы решает задачи:

- повышения качества реализации программы дошкольного образования;
- реализации требований Стандарта к структуре, условиям и целевым ориентирам основной образовательной программы дошкольной организации; обеспечения объективной экспертизы деятельности Организации в процессе оценки качества адаптированной программы дошкольного образования обучающихся с ОВЗ;
- задания ориентиров педагогическим работникам в их профессиональной деятельности и перспектив развития самой Организации;
- создания оснований преемственности между дошкольным и начальным общим образованием обучающихся с ОВЗ.

Важнейшим элементом системы обеспечения качества дошкольного образования в Организации является оценка качества психолого-педагогических условий реализации, адаптированной основной образовательной программы, и именно психолого-педагогические условия являются основным предметом оценки в предлагаемой системе оценки качества образования на уровне Организации, что позволяет выстроить систему оценки и повышения качества вариативного, развивающего дошкольного образования в соответствии со Стандартом посредством экспертизы условий реализации Программы. Ключевым уровнем оценки является уровень образовательного процесса, в котором непосредственно участвует ребенок с ОВЗ, его семья и педагогический коллектив МБОУ «Средняя общеобразовательная школа №5 г.Пересвета» (дошкольное отделение).

Система оценки качества дошкольного образования:

- сфокусирована на оценивании психолого-педагогических и других условий реализации Программы в пяти образовательных областях, определенных Стандартом;
- учитывает образовательные предпочтения и удовлетворенность дошкольным образованием со стороны семьи ребенка;
- исключает использование оценки индивидуального развития ребенка в контексте оценки работы Организации;
- исключает унификацию и поддерживает вариативность форм и методов дошкольного образования;
- способствует открытости по отношению к ожиданиям ребенка с ОВЗ, семьи, педагогических работников, общества и государства;
- включает как оценку педагогическими работниками Организации собственной работы, так и

независимую профессиональную и общественную оценку условий образовательной деятельности в дошкольной образовательной организации;

- использует единые инструменты, оценивающие условия реализации программы в Организации, как для самоанализа, так и для внешнего оценивания.

Программой предусмотрена система мониторинга динамики развития обучающихся, динамики их образовательных достижений, основанная на методе наблюдения и включающая:

- педагогические наблюдения, педагогическую диагностику, связанную с оценкой эффективности педагогических действий с целью их дальнейшей оптимизации;
- карты развития ребенка с ОВЗ.

Педагогическая диагностика проводится педагогом в ходе внутреннего мониторинга становления основных характеристик развития личности ребенка, результаты которого могут быть использованы только для оптимизации образовательной работы с группой дошкольников и для решения задач индивидуализации образования через построение образовательной траектории для детей, испытывающих трудности в образовательном процессе или имеющих особые образовательные потребности

*Цели педагогической диагностики:*

- изучение деятельностных умений ребенка, его интересов, предпочтений, склонностей, личностных особенностей, способов взаимодействия со взрослыми и сверстниками;
- выявление особенностей и динамики развития ребенка, разработка основе полученных данных индивидуальных образовательных маршрутов освоения образовательной программы;
- коррекция планирования, содержания и организации образовательной деятельности.

*Периодичность педагогической диагностики.* Педагогическая диагностика проводится на начальном этапе освоения ребенком Программы в зависимости от времени его поступления в дошкольную группу (стартовая диагностика) и на промежуточных этапах освоения программы возрастной группы, на этапе завершения ДО.

Формы педагогической диагностики, решаемые задачи, периодичность, ответственные и способы фиксации представлены в таблице 2.

*Таблица 2. Формы, периодичность, решаемые задачи и способы фиксации результатов педагогической диагностики*

Формы проведения педагогической диагностики (низкоформализованные)	Решаемые задачи (с указанием возрастных категорий обучающихся)	Периодичность, ответственные	Способы фиксации
Педагогическое наблюдение	1. Определение исходного, промежуточного и итогового показателей качества выполнения задач образовательных областей (от 2 до 3 лет, от 3 до 7 лет) 2. Определение результатов решения воспитательных задач. (от 2 до 3 лет, от 3 до 7 лет) 3. Определение результатов освоения вариативной части АОП ДО	Начальный, промежуточный и итоговый этап освоения обязательной части АОП ДО, вариативной части АОП ДО  Воспитатель (все возрастные группы)	Карта развития ребенка
Свободные беседы с детьми			
Анализ продуктов детской деятельности			
Игровые и проблемные ситуации	Уточнение / подтверждение данных проведенной диагностики	По мере необходимости Воспитатель, учитель-дефектолог, педагог-	Протокол наблюдения

		психолог (все возрастные группы)	
--	--	----------------------------------	--

**Цели психологической диагностики:** своевременное определение проблем в развитии детей раннего возраста; определение необходимости и направлений индивидуально-дифференцированного психологического сопровождения семей и детей.

Формы проведения психологической диагностики, инструментарий (высокоформализованные)	Решаемые задачи (с указанием возрастных категорий обучающихся)	Периодичность, ответственные	Способы фиксации
Определение готовности детей старшего дошкольного возраста (6-7 лет) к школьному обучению			
<i>Развитие интеллектуальных компетенций дошкольников</i>			
Опросник «Общая ориентация в окружающем мире», (Р.С. Немов, т.Ш, с. 166-167) <i>Инструментарий:</i> перечень вопросов-стимулов	Выявление уровня развития общих представлений об окружающем мире (дети 6-7 лет)	2 раза в год (начало и конец учебного года) Педагог-психолог	Бланк фиксации данных (реакций ребенка)
Опросник школьной зрелости «Ориентационный тест Керна-Йерасека» (Е.И. Рогов, с. 43) <i>Инструментарий:</i> перечень вопросов-стимулов	Выявление уровня сформированности компетенций необходимых для обучения в школе (дети 6-7 лет)	2 раза в год (начало и конец учебного года) Педагог-психолог	Бланк фиксации данных (реакций ребенка)
Тест «Рисунок «Человек» (Гудинаф-Харис) <i>Инструментарий:</i> лист А4, набор цветных карандашей	Изучение мыслительных процессов и графомоторных навыков (дети 6-7 лет)	2 раза в год (начало и конец учебного года) Педагог-психолог	Бланк фиксации данных (реакций ребенка)
Тест «Найди лишнее слово» («Исключение четвертого» вербальный формат) А.Р. Лурия <i>Инструментарий:</i> группы слов-стимулов	Изучение уровня словесно-логического мышления (способности к обобщению и владению функцией классификации) (дети 6-7 лет)	2 раза в год (начало и конец учебного года) Педагог-психолог	Бланк фиксации данных (реакций ребенка)
Тест «Назови слова» (Р.С. Немов, с. 116-117) <i>Инструментарий:</i> Вербальная инструкция	Выявление объема пассивного словарного запаса (дети 6-7 лет)	2 раза в год (начало и конец учебного года) Педагог-психолог	Бланк фиксации данных (реакций ребенка)
Тест «Расскажи по серии картинок» (Немов Р.С., с. 222) <i>Инструментарий:</i> набор из 3 или 4 последовательных сюжетных картинок-стимулов	Изучение уровня оперирования грамматическими формами и конструкциями в активной речи (дети 6-7 лет)	2 раза в год (начало и конец учебного года) Педагог-психолог	Бланк фиксации данных (реакций ребенка)
Тест «Запомни 10 картинок» А.Р. Лурия (Р.С. Немов, с. 146)	Изучение уровня развития визуальной кратковременной и	2 раза в год (начало и конец учебного года) Педагог-психолог	Бланк фиксации данных (реакций ребенка)

<i>Инструментарий:</i> набор из 10 предметных картинок-стимулов	долговременной памяти (дети 6-7 лет)		
Тест «Запомни 10 слов» А.Р. Лурия (Р.С. Немов, с.182) <i>Инструментарий:</i> набор из 10 слов-стимулов	Изучение уровня развития вербальной кратковременной и долговременной памяти (дети 6-7 лет)	2 раза в год (начало и конец учебного года) Педагог-психолог	Бланк фиксации данных (реакций ребенка)
Тест «Узнай фигуры» (Р.С. Немов, т.III, с.88-90) <i>Инструментарий:</i> набор из 10 карточек-стимулов	Изучение уровня развития оперативной памяти (дети 6-7 лет)	2 раза в год (начало и конец учебного года) Педагог-психолог	Бланк фиксации данных (реакций ребенка)
Тест «Корректирующая проба» (Т.Д. Марцинковская, с 68, Р.С. Немов, с.73) <i>Инструментарий:</i> бланк для выполнения задания ребенком по инструкции взрослого, простой карандаш	Изучение уровня продуктивности и устойчивости внимания, волевых усилий	2 раза в год (начало и конец учебного года) Педагог-психолог	Бланк фиксации данных (реакций ребенка)

*Социально-мотивационная готовность к обучению в школе*

Тест «Мотивационная готовность к школьному обучению «Если бы...» А.Л. Венгер (Марцинковская, с.67) <i>Инструментарий:</i> набор из 9 утверждений-стимулов с двумя предлагаемыми вариантами для выбора и 1 предполагаемым выбором-ответом ребенка	Выявление мотивации к обучению в школе, зрелости эмоционально-волевой сферы старшего дошкольника (дети 6-7 лет)	2 раза в год (начало и конец учебного года) Педагог-психолог	Бланк фиксации данных (реакций ребенка)
Тест «Лесенка» В модификации С.Г. Якобсон, В.Г. Щур. (Марцинковская, с. 54) <i>Инструментарий:</i> лист формата А4 с изображением лестницы из 10 ступеней, вербальная инструкция	Выявление уровня самооценки ребенком собственного статуса в социальной среде/ социальном окружении, межличностных взаимоотношений	2 раза в год (начало и конец учебного года) Педагог-психолог	Бланк фиксации данных (реакций ребенка)

*Сенсомоторная координация графомоторных навыков*

Тест «Подражание письменным буквам» (Е.И. Рогов, с.42, Р.С. Немов, с.107-110) <i>Инструментарий:</i> лист из ученической тетради в	Изучение уровня сформированности компетенций у детей 6-7 лет в области зрительно-моторной координации рук, внимания, наглядно-	2 раза в год (начало и конец учебного года) Педагог-психолог	Бланк фиксации данных (реакций ребенка)
---	--	---	---

двойную линейку с образцом написания 2 слов письменными буквами, простой карандаш	действенного мышления, способности ориентироваться на листе в линейку		
Тест «Обведи контур» (Е.И. Рогов, с.42, Р.С. Немов, с.107-110) <i>Инструментарий:</i> лист из ученической тетради в клетку с образцом графического изображения фигуры из ломаных линий, разной длины (по числу клеток) и по-разному пространственно расположенных относительно друг друга, простой карандаш	Изучение уровня сформированности компетенций у детей 6-7 лет в области зрительно-моторной координации рук, внимания, наглядно-действенного мышления, способности ориентироваться на листе в клетку	2 раза в год (начало и конец учебного года) Педагог-психолог	
Тест «Копирование образца» (Е.И. Рогов, с.42, Р.С. Немов, с.107-110) <i>Инструментарий:</i> лист из ученической тетради в клетку с линейным расположением набора ритмично чередующихся элементов графически выполненных по линиям клеток, простой карандаш	Изучение уровня сформированности компетенций у детей 6-7 лет в области зрительно-моторной координации рук, внимания, наглядно-действенного мышления, способности ориентироваться на листе в клетку	2 раза в год (начало и конец учебного года) Педагог-психолог	
Тест «Графический диктант» (Урунтаева, Афонькина, с. 268, Е.И. Рогов, с.48-50) <i>Инструментарий:</i> лист из ученической тетради в клетку с обозначенными точками мест для начала начертания графического орнамента, задуманного взрослым, простой карандаш	Изучение уровня сформированности слухомоторной координации руки, способности действовать по вербальной инструкции	2 раза в год (начало и конец учебного года) Педагог-психолог	Бланк фиксации данных (реакций ребенка)

1. Немов Р.С. Психология: Учеб. для студентов высш. пед. учеб. заведений: Кн. 3: Психодиагностика. Введение в научное психологическое исследование с элементами математической статистики. 3-е изд. – М.: Гуманит. Изд. Центр ВЛАДОС, 1998. – 632с.
2. Марцинковская Т.Д. Диагностика психического развития детей. Пособие по практической психологии. – И.: ЛИНКА – ПРЕСС, 1997 – 176 с. илл.
3. Овчарова Р.В. Практическая психология в начальной школе. – М.: ТЦ «Сфера», 1999. – 240 с.
4. Тесты для детей: готов ли ваш ребенок к школе? Составители М.Н. Ильина, Л.Г. Парамонова, Н.Я. Головнева – СПб.: «Дельта», 1999. – 384 с., илл.
5. Е.И. Рогов Настольная книга практического психолога в образовании: Учебное пособие. – М.: ВЛАДОС, 1996. – 529с.

6. Урунтаева Г.А., Афонькина Ю.А. Практикум по дошкольной психологии: Учеб. пособие для студ. Сред. Пед. учеб. заведений. – М.: Издательский центр «Академия», 1999. – 336с.

*Изучение особенностей адаптации детей раннего возраста к условиям ДОО*

«Диагностика адаптированности» Роньжина	А.С.	Мониторинг адаптации детей к условиям ДОО. Изучение особенностей адаптации детей раннего возраста (2– 4л.) к условиям ДОО	Начало учебного года. Сентябрь. Ежедневно на протяжении месяца Педагог-психолог	Протоколы Аналитические таблицы
«Лист адаптации» Веракса	Н.Е.	Мониторинг адаптации детей к условиям ДОО. Изучение особенностей адаптации детей раннего возраста (2-4л.)к условиям ДОО	Начало учебного года Педагог-психолог	Лист регистрации данных

1. Роньжина А.С. Занятия психолога с детьми 2-4 лет в период адаптации к дошкольному учреждению. – М.: Книголюб, 2003, 72с. (Психологическая служба)

*Определение особых образовательных потребностей (ООП) обучающихся*

Психологическая диагностика и коррекция в раннем возрасте (2,5-3года) Н.Н. Павлова, Л.Г. Руденко.		Диагностика познавательного развития детей раннего возраста и построение последующей коррекционной работы (3-7 лет)	Начало уч.г. - при проектировании программы КРР; Середина уч. г. – промежуточное изучение динамики изменений в развитии ребенка в условиях КРР; Конец уч. г. – анализ результатов работы. Педагог-психолог	- Протоколы; - Аналитические таблицы; - Карты развития
Экспресс-диагностика в детском саду, Н.Н. Павлова, Л.Г. Руденко		Диагностика развития психических процессов у детей дошкольного возраста. (3-7 лет)	Начало уч.г. - при проектировании программы КРР; Середина уч. г. – промежуточное изучение динамики изменений в развитии ребенка в условиях КРР; Конец уч. г. – анализ результатов работы. Педагог-психолог	- Протоколы; - Аналитические таблицы; - Карты развития
Диагностические методики оценки психомоторного развития дошкольника. Н.О. Озерецкий, Н.И. Гуревич (Озерецкий Н.О., Гуревич Н.И. Психомоторика. – М., 1931)		Диагностика развития сенсомоторного развития дошкольника (3-7 лет)	Начало уч. г. - при проектировании программы КРР; Середина уч. г. – промежуточное изучение динамики изменений в развитии	- Протоколы; - Аналитические таблицы; - Карты развития

		ребенка в условиях КРР; Конец уч. г. – анализ результатов работы. Педагог-психолог	
Забрамная С.Д. Практический материал для проведения психолого-педагогического обследования детей: пособие для психол.-мед.-пед. комис. – М.: Гуманитар. Изд центр ВЛАДОС, 2005. (Коррекционная педагогика).	Определение возможностей детей в обучении и установлении вида образовательного учреждения	Начало уч.г. - при проектировании программы КРР; Середина уч. г. – промежуточное изучение динамики изменений в развитии ребенка в условиях КРР; Конец уч. г. – анализ результатов работы. По мере необходимости Педагог-психолог	- Протоколы; - Аналитические таблицы; - Карты развития

Диагностическая работа как одно из направлений коррекционной работы учителя-дефектолога.

*Диагностическая работа* обеспечивает своевременное выявление детей, проведение их углубленного комплексного обследования (медико-психолого-педагогическое изучение, уточнение характера и степени выраженности каждого из нарушений) и подготовку рекомендаций по оказанию им психолого-медико-педагогической помощи в условиях ДОО.

*Диагностическая работа включает:*

- своевременное выявление детей, нуждающихся в специализированной помощи;
- раннюю (с первых дней пребывания ребёнка в образовательном учреждении) диагностику отклонений в развитии и анализ причин трудностей адаптации;
- комплексный сбор сведений о ребёнке на основании диагностической информации от специалистов разного профиля;
- определение уровня актуального и зоны ближайшего развития воспитанника, выявление его резервных возможностей;
- изучение развития эмоционально-волевой сферы и личностных особенностей воспитанников;
- изучение социальной ситуации развития и условий семейного воспитания ребёнка;
- изучение адаптивных возможностей и уровня социализации ребёнка с ОВЗ; - системный разносторонний контроль специалистов за уровнем и динамикой развития ребёнка;
- анализ успешности коррекционно-развивающей работы.

#### Оценка индивидуального развития детей

Согласно пункта 3.2.3. Стандарта «...при реализации Программы может проводиться оценка индивидуального развития детей. Такая оценка производится педагогическим работником в рамках педагогической диагностики (оценки индивидуального развития детей дошкольного возраста, связанной с оценкой эффективности педагогических действий и лежащей в основе их дальнейшего планирования).

Результаты педагогической диагностики (мониторинга) могут использоваться исключительно для решения следующих образовательных задач:

1) индивидуализации образования (в том числе поддержки ребёнка, построения его образовательной траектории или профессиональной коррекции особенностей его развития);

2) оптимизации работы с группой детей.

Диагностическая работа тифлопедагога включает в себя следующие виды:

1. изучение медицинской документации и протоколов ПМПК;
2. наблюдение за ребенком;
3. тифлопедагогическое обследование;
4. мониторинг результатов коррекционного обучения.

Педагогические мероприятия по оценке индивидуального развития воспитанников предполагают в начале и конце каждого учебного года проведение комплексного психолого-педагогического изучения ребёнка (в индивидуальной форме) в целях уточнения диагноза при динамическом наблюдении за деятельностью ребёнка, оценку уровня и особенностей психического развития для определения его образовательных потребностей.

Формы проведения диагностики преимущественно представляют собой наблюдение за активностью ребёнка в различные периоды пребывания в дошкольном учреждении, анализ продуктов детской деятельности и специальные педагогические пробы, организуемые педагогом.

Используемая нами «Схема тифлопедагогического обследования дошкольника с нарушением зрения» (**приложение 1**), построена на материале коррекционных программ для детей с нарушением зрения под редакцией Л.И.Плаксиной. Методического пособия «Тифлопедагогическая диагностика дошкольника с нарушением зрения» (автор – к.п.н. Е.Н.Подколзина), соответствует задачам ФГОС и ФАОП – и позволяет проводить диагностику воспитанников с 3 до 7 лет.

По данным первичного обследования, проводимого в начале учебного года, составляется индивидуальная карта воспитанника (**приложение 2**) и определяются основные направления коррекционно-педагогической работы на определенный период, которые изменяются или дополняются после следующего обследования. По результатам обследования вносятся необходимые дополнения и изменения в назначения тифлопедагога.

Сравнительное изучение позволяет выявить общие закономерности развития и специфические особенности развития ребенка с нарушением зрения, что необходимо для организации дифференцированного индивидуального подхода.

## **ШСОДЕРЖАЛЬНЫЙ РАЗДЕЛ**

### **3.1 Задачи и содержание образовательной деятельности по образовательным областям**

Способы реализации образовательной деятельности определяются климатическими, социально-экономическими условиями субъекта Российской Федерации, местом расположения Организации, педагогическим коллективом Организации. При организации образовательной деятельности по направлениям, обозначенным образовательными областями, необходимо следовать общим и специфическим принципам и подходам к формированию Программы, в частности принципам поддержки разнообразия детства, индивидуализации дошкольного образования обучающихся сОВЗидругим. Определяя содержание образовательной деятельности в соответствии с этими принципами, следует принимать во внимание неравномерность психофизического развития, особенности речевого развития обучающихся сОВЗ, значительные индивидуальные различия между детьми, а также особенности социокультурной среды, в которой проживают семьи обучающихся.



В группах компенсирующей направленности осуществляется реализация АООП ДО для обучающихся, обеспечивающей коррекцию нарушений развития и социальную адаптацию обучающихся с учетом особенностей их психофизического развития, индивидуальных возможностей.

Описание образовательной деятельности обучающихся с нарушением зрения соответствует с направлениями развития ребенка, представленными в пяти образовательных областях.

### 3.1.1 «Социально-коммуникативное развитие»

**Младенческий и ранний возраст.** В области социально-коммуникативного развития основной задачей образовательной деятельности является создание условий для развития у слабовидящего ребенка и обучающихся с пониженным зрением (амблиопией и косоглазием, функциональными расстройствами и нарушениями зрения) потребности в общении, освоения им опыта социального взаимодействия, развития коммуникативной способности, способности к невербальному общению, обеспечения психического развития сформированием картины мира, понимания себя за счёт восприятия окружающих, развития готовности к общению на следующем возрастном этапе.

В сфере развития речевого общения ребенка особое внимание обращается на развитие и удовлетворение потребности слабовидящего и пониженным зрением ребенка в общении и социальном взаимодействии.

С этой целью важно создавать социальную, коммуникативную среду с педагогическим работником, родителями (законными представителями), побуждающую ребенка реагировать, воспринимать и усваивать взаимоотношения с ними на основе зрения, тактильных, слуховых, проприоцептивных, осязательных систем, их комплекса. Педагогический работник стремится развивать зрение и зрительное восприятие как способ освоения невербальных средств общения, в непосредственно-эмоциональном общении с ребенком актуализировать восприятие слабовидящим ребенком лица партнера по общению с установлением контакта «глаза в глаза», развивать зрительный опыт отражения мимических, жестовых проявлений педагогического работника (в том числе и искусственно воспроизводимых), повышает способность к мимическим подражаниям. Педагогический работник при этом:

- стремится развивать слух и слуховое восприятие ребенка как основу вербальной коммуникации посредством собственной речевой активности: стремится комментировать, описывать, сообщать о происходящем, вовлекать ребенка в обсуждение настоящих, прошедших и предстоящих событий путем расширения опыта восприятия и действий с различными предметами и игрушками. Педагогические работники должны проявлять максимальную активность в организации речевых игр, совместных подвижных играх (игры-забавы, игры-упражнения), ориентированных на познание (дифференциация) ребенком своего тела, на развитие объединенного внимания, на развитие чувства взаимного доверия, стимулирующих положительных эмоций;
- стремится побуждать ребенка к ранним проявлениям общения (дословесный уровень) к своевременному освоению ребенком общения с помощью слов, понимая его компенсаторное значение для социально-коммуникативного развития ребенка, воспринимающего окружающее в условиях воспринимающего окружающее в условиях суженной сенсорной формы. Он играет с ребенком, используя игрушки и предметы, объективные свойства которых активизируют и формируют сохраненные сенсорные функции, при этом активные действия ребенка и педагогического работника чередуются, учит действиям с предметами, создает предметно-развивающую среду для самостоятельных предметных действий, предметных игр, поддерживает инициативу ребенка в общении, помогает организовать предметно-манипулятивную активность, поддерживает и развивает способность к подражанию (разные виды), поощряет его движения и действия, побуждает к передвижению в пространстве к педагогическому работнику, инициирующему ситуацию общения. Педагогический работник стремится вовлекать и расширять опыт слабовидящего ребенка в речевых играх;
- стимулирует ребенка к развитию позитивного представления о себе и положительного самоощущения его достижения, инициативность в разных видах деятельности, поддерживает

зрительный способ контроля и регуляции действий и движений. Особое внимание педагогический работник уделяет освоению слабовидящим и с пониженным зрением ребенком культурно-гигиенических навыков, овладению умениями и навыками самообслуживания.

Особое значение придается вовлечению слабовидящего и с пониженным зрением ребенка в социальные ситуации, побуждающие его к восприятию, проявлению различных чувств (радости, интереса, удивления, огорчения).

В сфере развития социальных отношений и общения ребенка с другими обучающимися педагогический работник постоянно обращает зрительное внимание слабовидящего и с пониженным зрением ребенка на игры и действия других обучающихся, называя их по именам и комментируя их занятия, вовлекая ребенка в игру, беседу.

Педагогический работник создает ситуации освоения слабовидящим и с пониженным зрением ребенком опыта общения, коммуникативного и прямого взаимодействия с другим ребенком, организуя их общее игровое поле, комментируя их действия, умения и достижения; способствует развитию у ребенка доброжелательного отношения к другим детям: создает безопасное пространство для ребенка в группе обучающихся, поощряет проявление интереса к другим детям, комментирует происходящее.

1. В сфере развития игры педагогический работник выступает организатором игрового поля, игровой среды ребенка в соответствии с его индивидуально-типологическими особенностями развития, занимает активную позицию вовлечения ребенка в соответствующую игровую среду, побуждает проявлять интерес к сюжетным игрушкам и обучает игровым действиям, помогает и поддерживает стремление брать на себя роли близких знакомых педагогических работников.

2. В сфере социального и эмоционального развития педагогический работник корректно и грамотно проводит адаптацию слабовидящего и с пониженным зрением ребенка как Организации, учитывая не только привязанность ребенка к близким, но и трудности и особенности формирования картины мира в условиях суженной сенсорной сферы, привлекает родителей (законных представителей) или родных для участия и содействия в период адаптации к новой среде. Педагогический работник, первоначально в присутствии родителей (законных представителей) или близких, знакомится с ребенком и налаживает с ним эмоциональный контакт, дает возможность ребенку запомнить свой голос, имя, приобрести опыт их узнавания. В период адаптации педагогический работник следит за эмоциональным состоянием ребенка и поддерживает постоянный тесный контакт с ребенком, деловое общение с родителями (законными представителями); предоставляет возможность ребенку постепенно, в собственном темпе осваивать пространство и режим Организации, не предъявляя к нему излишних требований.

Важно помочь слабовидящему ребенку освоить дифференциацию домашней социально-предметной среды и Организации с постепенным и последовательным расширением умений ее познания и самостоятельной, свободной ориентировки в ней.

### **Дошкольный возраст.**

Основными задачами образовательной деятельности являются :

- создание условий для развития положительного отношения ребенка к себе и другим людям;
- развития коммуникативной и социальной компетентности;
- развития игровой деятельности;
- обеспечения развития у слабовидящего ребенка адаптационно-компенсаторных механизмов освоения социальных сред многообразии.

Для социально-коммуникативного развития слабовидящих обучающихся важны следующие знания:

- имена, фамилии обучающихся группы, собственное имя, отчество, фамилия, имена, отчества, фамилии родителей (законных представителей);
- элементарные знания о своем имени (как в каких ситуациях оно может звучать);

- элементарные правила вербального общения;
  - названия базовых эмоций;
  - точные правила игр и требования к безопасному передвижению и действиям в совместных играх;
  - детские стихи, другие художественные произведения, в которых описываются эмоциональные состояния героев, эмоциональное отношение к происходящему;
  - возможные опасные ситуации в быту, в разных видах деятельности, на улице, связанные с наличием препятствий в предметно-пространственной среде;
  - препятствия, встречающиеся в предметно-пространственной организации помещений, на улице, способы их преодоления;
  - возможное поведение педагогического работника, родителей (законных представителей), предупреждающих об опасности;
  - название цветов, имеющих в жизнедеятельности сигнальное значение;
  - ориентиры (зрительные, тактильные, слуховые, предметные) и их месторасположение, обеспечивающее регуляцию и контроль движений, действий, ориентировку в помещении Организации, на участке;
  - источники и характер звуков, имеющих сигнальное значение;
  - предметы одежды, их назначение, возможную принадлежность, детали, застежки;
  - предметы мебели, их назначение, части и детали, способы их безопасного использования;
  - предметы посуды, их назначение, части и детали, способы их безопасного использования;
  - компенсаторные способы расстановки, раскладывания предметов быта, игр, занятий на ограниченной площади для безопасного и успешного их использования (одна рука ощущает край, другой ставлю предмет на удаленном расстоянии от края, от другого предмета);
  - на элементарном уровне – о роли зрения, значения очков в процессе общения с другими людьми, для безопасного передвижения в пространстве, выполнения практических действий;
  - простейшие правила бережного отношения к очкам.
- Для социально-коммуникативного развития слабовидящих обучающихся важны следующие умения:
- обращаться по имени, имени-отчеству;
  - уметь изменять знакомые имена для обращения в определенной ситуации: приветствие, поздравление, сопереживание, деловое общение;
  - уметь читать и писать (печатать) свое имя, имена родителей (законных представителей);
  - придерживаться последовательности правил организации вербального общения;
  - рассматривать сюжетные, сюжетно-иллюстративные картинки, придерживаясь алгоритма:
- а) Кто изображен? Как узнал (по одежде, причёске, по предметам)?
  - б) Что делает (ют)? Как определил (поза, выражающая действие, мимика, орудия действия, обстановка, состояние одежды)?
  - в) Как относятся к тому, что происходит? Как узнал (выражение лица, жесты, поза);
- по установке (вербальной, визуальной) показывать, менять мимику, позу, жесты; выражать (показывать) базовые эмоции;
  - обращаться к педагогическому работнику за помощью в ситуации чувства опасности, боязни;

-следовать правилам игры, вести роль, уметь быть ведущим колонны, организатором простой игры;

-расставлять мелкие предметы быта для занятий, игры на ограниченной площади, используя компенсаторные способы выполнения действия;

-рассказывать о способах безопасного преодоления препятствий, безопасного использования орудий труда, предметов быта, рассказывать об ориентире (что он обозначает, из чего сделан, способ использования).

Для социально-коммуникативного развития слабовидящим детям важно овладеть следующим:

-пониманием на элементарном уровне того, для чего человеку дается имя;  
-опытом обращения по имени к другим в соответствии с обстановкой, опытом восприятия собственного имени в разных формах и ситуациях общения с педагогическим работником и другими детьми;

-первичными представлениями о социальных эталонах, информационно-опознавательных признаках;

- опытом восприятия разнообразных сюжетных, иллюстративных изображений с установлением причинно-следственных связей о событиях с ориентацией на внешний облик, мимику, жесты, позу изображенных действующих лиц, опытом восприятия лиц людей с разной мимикой;

-опытом коммуникативного общения с использованием культурно-фиксированных жестов;

- опытом быть ведущим колонны, организатором игр;

-опытом совместного выполнения трудовых операций, конструирования, рассматривания объектов, опытом делового общения с педагогическим работником;

- опытом прямого взаимодействия с другими людьми;

- опытом участия в театрализованных играх, играх-драматизациях; способностью к самовыражению в группах других;

-умениями соблюдать дистанции при передвижении в колонне, преодолевать известные препятствия, делать остановки по слову педагогического работника, родителей (законных представителей), использовать ориентиры в передвижении;

-опытом оценки ориентации в пространстве до начала передвижения или действия в нем;

-опытом уверенного свободного передвижения в знакомом пространстве с ориентацией в его предметно-пространственной организации;

-опытом ходьбы по пересеченной местности с преодолением препятствий, умением сохранять равновесие, устойчивость позы;

-пониманием обращения педагогического работника, родителей (законных представителей), предупреждающих об опасности.

Программные коррекционно-компенсаторные задачи образовательной области «Социально-коммуникативное развитие» с развитием у слабовидящего и с пониженным зрением (амблиопией и косоглазием, функциональными расстройствами и нарушениями зрения) ребенка адаптационно-компенсаторных механизмов освоения новых социальных и предметных сред и удовлетворением особых образовательных потребностей по направлениям педагогической деятельности.

Развитие социальных представлений, коммуникативно-языкового и моторно-поведенческого потенциала общения слабовидящего и с пониженным зрением ребенка:

1. Развитие невербальных средств общения через организацию и вовлечение слепого ребенка в эмоционально насыщенные ситуации общения, взаимодействия, совместной деятельности с педагогическим работником, другими детьми, побуждающие ребенка проявлять чувства и эмоции и, тем самым, присваивать опыт их выражения. Обогащение опыта восприятия слепым ребенком экспрессий (их способов) партнеров по общению (ближайшего окружения) в ситуациях различных видов деятельности.

Педагогические работники стремятся в общении с ребенком предельно четко, но насыщенно и эмоционально выразительно проявлять свое отношение к происходящему, используя просодическую

сторону речи, моторно-экспрессивные, в сочетании с вербальными, выражения положительных эмоций (смех, междометия, восклицания соответствующего порядка) и отрицательных эмоций (хныканье, имитация плача, междометия, восклицания соответствующего порядка).

2. Развитие социальных эталонов (представлений о мимике, пантомимике, позах): знакомить с базовыми эмоциями (интерес, горе, радость, удивление, страх), развивать элементарные умения, обогащать опыт их произвольного воспроизведения (по просьбе педагогического работника) с помощью мимики, позы, жестов. Знакомство и разучивание ребенком детских стихов, других художественных произведений, в которых ярко описываются эмоциональные состояния героев, эмоциональное отношение к происходящему, эмоционально-моторное поведение. Развитие умений и обогащение опыта рассматривания сюжетных, сюжетно- иллюстративных рельефных рисунков, изображающих человека с формированием элементарных представлений об информационно-опознавательных признаках эмоций (настроение), социальной принадлежности человека. Развитие интереса к рассмотрению тактильных книг, к обсуждению воспринятого..

Расширение опыта эмоциональных переживаний, эмоционально-моторного поведения посредством создания в Организации музыкальной среды, аудиосреды, актуальной и востребованной слепым ребенком.

3. Развитие вербальных средств общения посредством формирования звуковой культуры речи, языковой компетентности общения как средства компенсации сенсорной недостаточности в восприятии партнера по общению, развитие грамматической, просодической сторон речи, обеспечение коммуникативной адаптации, развитие навыков взаимодействия.

Формирование навыков придерживаться правил общения, востребованных в ситуации трудности или невозможности зрительного отражения:

- обратиться по имени к предполагаемому партнеру общения и по локализации голоса уточнить его местоположение относительно себя;

- развернуться и (или) повернуть лицо в его сторону, стараться держаться прямо (если человек находится на расстоянии, подойти к нему);

- громким голосом и внятно обратиться к партнеру: сказать (изложить) суть сообщения;

- обратить внимание на голосовые, речевые проявления партнера, отражающие его отношение к ситуации общения;

- дождаться вербального ответа партнера, продолжить общение.

4. Формирование знаний точных правил подвижных игр и требований к безопасному передвижению и действиям в совместных играх и опыта их выполнения.

5. Расширение и уточнение представлений о социуме Организации, обогащение опыта установления отношений с окружающими, расширение социальных контактов (организация общения с детьми других возрастных групп, знакомство с трудом педагогических работников).

6. Формирование умений и навыков выполнения практических действий, операций разных видов детской совместной деятельности, формирование представлений о совместном характере действий, обогащение опыта их выполнения представлений; опыта обращения по имени к другим в соответствии с обстановкой, опытом восприятия собственного имени в разных формах и ситуациях общения с педагогическим работником и другими детьми.

7. Развитие навыков взаимодействия с каждым членом детской группы.

8. Развитие знаний о социальных сторонах жизнедеятельности человека

9. Уточнение общих представлений о семье и ее членах, обогащение представлений (общих) о внешнем облике родителей (законных представителей), братьев и сестер, бабушки, дедушки в соответствии с возрастом.

10. Развитие знаний о возможных местах проживания семьи (человека): город, деревня. Дом, квартира как жилье человека: общие представления о предметных объектах и их пространственном расположении, организации пространства помещений (входная дверь, прихожая, кухня, коридор, комнаты, окна, ванная и туалетные комнаты). Домашние предметы и вещи, необходимые для жизни членов семьи. Формирование первичных умений моделирования пространств.

11. Расширение знаний о деятельности человека с формированием элементарных представлений о внешнем виде, использовании им предметов или орудий, об основных действиях человека, выполняющего ту или иную деятельность: труд (работа), учеба, отдых, бытовая деятельность. Развитие представлений о занятиях обучающихся. Обогащение опыта сюжетных игр с куклой, моделирующих деятельность человека.

12. Развитие представлений об объектах живой (животные дома) и неживой (комнатные растения) природы, наполняющих пространства жизни человека, о роли и деятельности человека для них.

13. Развитие у ребенка образа «Я» как субъекта общения

14. Развитие умений рассказать о себе, своем ближайшем окружении. Формирование потребности и умений быть опрятным, аккуратным, правильно одетым, выполнять культурно-гигиенические нормы.

15. Развитие интереса к выразительности речи собственной и других. Развитие просодической стороны речи, формирование элементарных представлений об интонации человеческого голоса. Обогащение опыта слушания аудиозаписей литературных произведений (чтение артистами) с обсуждением интонационной стороны высказываний героев. Развитие опыта участия в театрализованных играх (инсценировках).

16. Развитие первичных представлений о роли слуха, обоняния, осязания, зрения (при наличии остаточного зрения), речи в общении и взаимодействии с другими людьми. Развитие опыта быть ведущим колонны, обогащение опыта участника подвижных игр, совместного выполнения трудовых операций, предметных игр с педагогическим работником, другими детьми.

17. Развитие опыта взаимодействия с окружающими с правильным и точным выполнением действий общения, предметно-практических действий, опыта адекватного моторного поведения в ситуациях общения, умения организовывать свое поведение в соответствии с действиями партнера. Обогащение опыта самовыражения в театрализованных играх, инсценировках.

18. Обогащение опыта восприятия собственного имени в разных формах (ситуациях общения с педагогическим работником и другими детьми), опыта обращения по имени, имени и отчеству к ближайшему окружению.

19. Формирование умения писать и читать свое имя (с использованием колодки шеститочия).

Социально-предметное развитие. Обеспечение объектно-предметной, предметно-пространственной адаптации ребенка с нарушениями зрения в образовательной среде Организации: помочь приобрести знания, полимодальные представления, освоить опыт практического взаимодействия с предметными объектами образовательного пространства, развивать смысловую и техническую стороны предметной деятельности, развивать умения и навыки их использования:

Бытовые объекты мест жизнедеятельности обучающихся: предметы мебели групповой, спальни, раздевалки, кабинетов специалистов; предметы умывальной и туалетной комнат; предметы посуды (столовые, кухонные), предметы и объекты кухни, моечной.

Содержание знаний: предметы частого использования ребенком — знать название целого, частей, деталей, назначение; остальные предметы — название и назначение; знать название помещений; знать названия одежды и обуви.

Содержание умений и навыков: сесть, встать с- и рядом с-, отодвинуть, задвинуть, подвинуть стул; выдвинуть и задвинуть ящик стола, поставить (положить) что-либо на столешницу, показать ее края; открывать и плотно закрывать дверцы шкафов, тумбочек с правильным захватом ручки; застелить (положить подушку, разложить одеяло, покрывало) постель; повесить на-, снять одежду с крючка, положить, взять с полки; узнавать и называть предметы собственной одежды, различать и узнавать отдельные предметы одежды других; повесить на-, снять с крючка полотенце, вытереть им лицо, руки; открывать и закрывать кран, подставлять руки (для умывания), емкость под струю воды, уметь выживать из емкости набранную воду; брать, правильно захватывать и использовать по назначению (выполнять орудийное действие) предметы посуды (чашку, ложку, вилку), брать двумя руками, удерживать в правильном положении и ставить на поверхность перед собой тарелки разной формы: «глубокая», «мелкая», блюдец; надеть, снять одежду, обувь, снять обувь. Владеть основными культурно-гигиеническими умениями и навыками, навыками самообслуживания.

Предметные объекты, организующие помещение (замкнутое пространство): пол, стены, окна, подоконник, дверь и дверные проемы, порог, потолок; напольные покрытия (околодверные коврики, ковровая дорожка, палас); предметные объекты, организующие связь между пространствами — лестничные пролеты: ступени, площадка, ограждение, перила.

Содержание знаний: знать названия, представлять, как выглядят, из чего сделаны.

Содержание умений: открыть, закрыть дверь; умения и навыки подниматься и спускаться по лестнице.

Предметы и объекты, обеспечивающие индивидуально-личностные проявления слабовидящего и с пониженным зрением ребенка посредством предметно-практических действий в игровой деятельности (игрушки, игровая атрибутика), в познавательной деятельности, в двигательной деятельности, в продуктивной деятельности, трудовой деятельности.

Содержание знаний: знать название предмета, его частей и деталей, их назначение для деятельности; способ использования, его название; основные признаки, по которым предмет легко опознаваем. Содержание умений и навыков: действия с дидактической игрушкой, с сюжетной игрушкой; умения перелистывать страницы книги; орудийные действия.

Развитие трудовых действий и деятельности:

1. Формирование точных умений и способов выполнения практических действий — трудовых операций в соответствии с видом труда; развитие зрительно-моторной координации в системе «глаз — рука», моторики рук; развитие умений и опыта зрительного контроля в практической деятельности. Формирование умений выполнять точные движения и действия руками, кистями, пальцами, востребованных в выполнении трудовой операции. Развитие способности к организации собственной практической деятельности по подражанию педагогическому работнику.

2. Развитие культурно-гигиенических умений и навыков: формирование знаний и представлений о предметах, необходимых для личной гигиены; формирование точных, дифференцированных умений и навыков выполнения действий; формирование компенсаторных способов (в том числе алгоритмизация) выполнения утилитарных предметных действий; формирование представлений о частях тела и их функциональных возможностях; обогащение сенсорного опыта.

3. Развитие знаний и представлений:

- о собственной трудовой деятельности, видах труда: «Что такое самообслуживание?», «Что значит труд в природе, труд в быту?»; формирование знаний и умений придерживаться алгоритма трудовых операций для достижения результата; развитие опыта зрительных ориентировочно-поисковых, регулирующих и контролирующих движений глаз, востребованных необходимостью выполнения цепочки действий (на этапе подготовки к выполнению деятельности, на основном этапе (труд), на этапе оценки результата труда);

- о труде педагогических работников: знакомить детей с видами труда работников Организации с освоением опыта активного участия в труде, с их значением для жизни человека; уточнять представления об орудиях труда, основных трудовых операциях, о внешнем облике (специальная одежда) трудящегося.

Воспитание ценностного отношения к труду: собственному — способствовать повышению самооценки, развитию мотива достижения; уважительного отношения к труду педагогических работников.

Формирование основ безопасности собственной жизнедеятельности в предметно-пространственной среде образовательной Организации:

1. Формирование и развитие предметно-пространственных представлений об организации (обустройстве) пространств мест жизнедеятельности в образовательной организации, умений и навыков их осваивать в соответствии с назначением. Расширение и уточнение представлений о некоторых видах опасных ситуаций, связанных при нарушениях зрения с наличием препятствий в предметно-пространственной среде; развитие знаний о способах безопасного поведения в различных видах детской деятельности (трудовой, продуктивной, двигательной, музыкально-художественной); обогащение опыта преодоления естественных и искусственно созданных препятствий в условиях нарушенного зрения; формирование компенсаторных способов выполнения орудийных действий; обучение правилам безопасного передвижения в подвижной игре; формирование умения при движении останавливаться по сигналу педагогического работника; формирование умения и обогащение опыта соблюдения дистанции при движении в колонне; формирование элементарных знаний о противопоказаниях для здоровья (зрения), связанных с состоянием зрительного анализатора; формирование представлений об ориентирах, обеспечивающих регуляцию и контроль при выполнении действий и движений, формирование умений их использовать.

2. Формирование вербальных умений и навыков обращения к педагогическому работнику за помощью в ситуации чувства опасности, боязни. Обогащение опыта рассказывания о способах безопасного преодоления естественных препятствий, безопасного использования предметов быта, об ориентире (что он обозначает, из чего сделан, способ использования).

3. Развитие умений ходьбы в колонне, опыта остановки по сигналу педагогического работника, передвижения в пространстве и выполнения действий с использованием ориентиров; опыта ходьбы по пересеченной местности, с преодолением естественных препятствий, сохранения равновесия, устойчивости позы.

4. Обогащение опыта реагирования на новое (привнесение нового объекта, изменение предметно-пространственных отношений) в знакомой ситуации. Формирование первичных



представлений о звуках и цвете объектов, имеющих сигнальное значение для поведения в пространстве: сигналы для безопасности пешеходов, сигналы, издаваемые транспортом, для регуляции движений.

Развитие личностной готовности к обучению в образовательной организации:

1. Воспитание положительного отношения к формированию культурно-гигиенических навыков, потребности в самообслуживании как будущего обучающегося. Формирование первичных представлений об образовательной организации как предметно-пространственной среде обучающихся. Развитие знаний и представлений об учебном классе, его предметно-пространственной организации: парта обучающегося, расстановка парт в классе; стол педагогического работника, его местоположение относительно входа, парт обучающихся; шкафы, стеллажи для учебников и учебных пособий.

2. Развитие умений и навыков передвижения в пространстве, моделирующем учебный класс, формирование навыков моторного поведения будущего обучающегося за партой: подойти к парте с нужной стороны, отодвинуть стул от стола так, чтобы удобно было сесть за парту, сесть на стул (регуляция и координация движений в ограниченном предметами пространстве) правильно, без излишнего шума, встать со стула и выйти из-за парты. Развитие интереса и обогащение представлений о поведении обучающихся в учебном классе, в образовательной организации: рассматривание картинок, иллюстраций, слушание литературных произведений. Развитие игровых умений в сюжетной игре «В школу».

3. Формирование общих представлений о школьно-письменных принадлежностях, предметах, необходимых ученику.

4. Формирование первичных представлений о школьном социуме, внешнем облике обучающегося. Расширение опыта слушания тематических литературных произведений, опыта режиссерских игр. Развитие общих представлений и первичных навыков вербальной коммуникации, делового общения в системе координат «учитель — ученик», «ученик — учитель», «ученик — ученик».

Виды детской деятельности:

1. Виды детской деятельности в условиях непосредственно образовательной деятельности с обеспечением социально-коммуникативного развития слабовидящего обучающегося и с пониженным зрением:

- дидактические игры, игры-занятия на развитие зрительного, слухового восприятия, словесные игры на формирование представлений и развитие знаний о мимике, жестах, позах; представлений о человеке, сферах его деятельности;
- труд;
- игры-тренинги на коммуникативную деятельность;
- игры: сюжетные, театрализованные, драматизации, подвижные;
- познавательно-занимательная деятельность: рассматривание иллюстративных материалов, слушание чтения, беседы, обсуждение, экскурсии в Организации, наблюдения за трудом педагогических работников;
- физические упражнения: статические; на равновесие с сохранением позы; на моторику рук, кистей, пальцев; в ходьбе в группе.

2. Виды детской деятельности в условиях образовательной деятельности, осуществляемой в режимных моментах с актуализацией социально-коммуникативного развития слабовидящего обучающегося и с пониженным зрением:

- самообслуживание;

- спонтанные игры: предметные, сюжетно-ролевые;
- спонтанная двигательная деятельность: игры с другими детьми в мячи, с использованием другой атрибутики;
- понтанная познавательная деятельность: рассматривание книг, альбомов, иллюстраций;
- деятельность и взаимодействие обучающихся на прогулке: предметно-практическая, игровая, коммуникативная (свободное общение).

### 3.1.2 «Познавательное развитие»

#### Ранний возраст.

В сфере познавательного развития основными задачами образовательной деятельности являются: создание условий для развития у ребенка потребности и интереса во взаимодействии с миром предметов с помощью анализа информации, поступающей со зрительного анализатор, ознакомления с явлениями и предметами окружающего мира, овладения действиями с предметами (манипуляциями, по назначению, игровыми), развитие познавательно-исследовательской активности и познавательных способностей, повышение роли зрения в познавательной деятельности, развитие зрительного восприятия как познавательного процесса.

В сфере ознакомления с окружающим миром педагогический работник знакомит слабовидящего и с пониженным зрением ребенка с предметами быта и игрушками, учит узнавать их на расстоянии иконтактно. Педагогический работник, актуализируя прием подражания, стремится знакомить ребенка со способами использования окружающих предметов, с их назначением и свойствами. Педагогический работник стремится повысить активность и самостоятельность ребенка к освоению предметной окружающей действительности в группе, на прогулке, входе игр и занятий. Особое внимание педагогический работник уделяет освоению ребенком зрительных ориентировочно-поисковых действий и умений, зрительную регуляцию и контроль, повышая способность собственной организации взаимодействия с предметным миром. Педагогический работник владеет и умело пользуется сигнификативной функцией речи, выступая для ребенка образцом точного обозначения предметов, их частей, деталей, свойств, признаков, действий с предметами.

В сфере развития ощущений и восприятия педагогический работник создает предметно-развивающую среду, обеспечивающую активность сенсорных функций и обогащение у ребенка чувственного опыта: развитие зрения и зрительного восприятия, слуха и слухового восприятия, тактильных ощущений и осязания, обоняния, вкусовых впечатлений. Педагогический работник стремится знакомить ребенка с предметами и объектами, с формированием им полимодальных образов, помогает им их осмысливать, запоминать, припоминать, вспоминать.

Педагогический работник с особым вниманием относится к проявлению интереса ребенка к свойствам предметов, комментирует соответствующие ощущения и восприятия, помогает соотнести их с целостным представлением о предмете. Особое внимание уделяет развитию предметности, константности, осмысленности и обобщенности зрительного восприятия ребенка, создает ситуации совместного со слабовидящим и с пониженным зрением ребенком целостного и детального рассматривания предметов и игрушек.

В сфере развития познавательно-исследовательской активности и познавательных способностей педагогический работник поощряет любознательность, исследовательскую деятельность обучающихся, создавая для этого адекватно насыщенную предметно-развивающую среду, наполняя ее предметами, соответствующими сенсорным возможностям и особым потребностям ребенка. Для этого можно использовать яркие по цвету, привлекательные бытовые предметы и орудия, природные материалы, музыкальные, звуковые, светящиеся, интерактивные игрушки, сенсорные предметы-активаторы, яркие визуальные и тактильные книжки и картинки.

Педагогические работники с особым вниманием относятся к проявлению интереса слабовидящего ребенка к окружающему предметному, природному миру, стремятся занимать позицию — «ребенок первооткрыватель мира», к детским вопросам не спешат давать готовые ответы, разделяя удивление и детский интерес, занимают позицию — «не делаю за ребенка то, что ему доступно сделать самому», развивают у обучающихся чувство нового, способность выражать удивление, удовольствие, интерес, сомнение в познании малоизвестного.

### **Дошкольный возраст.**

Основными задачами образовательной деятельности являются:

- создание условий для развития любознательности, познавательной активности, познавательных способностей обучающихся;
- развития представлений в разных сферах знаний об окружающей действительности; развития адаптационно-компенсаторных механизмов познавательной активности, осуществляемой в условиях слабовидения.

Программные коррекционно-компенсаторные задачи образовательной области «Познавательное развитие» — развитие у слабовидящего и сниженным зрением ребенка адаптационно-компенсаторных механизмов познавательной деятельности, освоением новых социальных и предметных сред познавательной деятельности в ее компонентах: способы приема, переработки и хранения информации, аффективно-мотивационной сферы познавательной деятельности: познавательной активности и интересов, чувств нового и удовлетворение особых образовательных потребностей по направлениям педагогической деятельности.

Обогащение чувственного опыта с повышением способности к тонкой дифференциации зрительных ощущений, развитием осмысленности зрительного восприятия.

Расширение чувственного отражения и практического взаимодействия с предметами и объектами действительности, наполняющими предметную среду мест жизнедеятельности и познавательной активности.

Способствовать формированию слабовидящими дошкольниками сенсорных эталонов «форма», «цвет», «величина», «пространство».

Развивать зрительно-двигательные обследовательские действия.

Развивать умения и обогащать опыт решения перцептивно-познавательных задач, востребованных в продуктивной и исследовательской деятельности. Создавать ситуации и побуждать обучающихся к точному словесному обозначению зрительных образов восприятий, использованию словесных определений свойств предметов (круглый, синий). Развивать у ребенка умение в ситуациях рассматривания предметов или изображений с подключением осязания формировать полные, точные, детализированные и дифференцированные образы восприятия, учить устанавливать связи «целое — часть», развивать способность к аналитико-синтетической деятельности в процессе восприятия, обогащать опыт зрительного опознания.

Обогащение слуховых, тактильных ощущений, слухового восприятия и осязания как способов чувственного познания окружающего. Обогащение опыта взаимодействия с предметами из разных материалов, разной фактуры, разных форм, величин.

Развитие пространственного восприятия, умений отражения и воспроизведения пространственных отношений, формирование умений и навыков пространственной ориентировки как операционального компонента познавательной деятельности.

Развитие и обогащение игрового опыта: дидактические игры на восприятие, речевые игры; игры-упражнения на развитие моторики рук, повышение тактильных ощущений, развитие осязания.

Стимуляция зрительных функций: повышение способности к форморазличению, цветоразличению, контрастной чувствительности, подвижности глаз, устойчивости зрения и фиксации.

Предметно-познавательное развитие, повышение перцептивно-интеллектуального и моторно-поведенческого потенциала познания:

Развитие широких интересов к предметному миру, формирование понимания того, что мир наполнен различными предметами, нужными для жизни человека, важными для человека. Развитие осмысленности восприятия.

Развитие умений познавать предмет как объект действительности, ориентироваться в разнообразии предметного мира:

а) знать название предмета, его частей и деталей;

б) уметь обследовать предмет с построением структурно-целостного образа, определением его формы, величины, цвета, материала;

в) уметь узнавать предмет по частям и деталям, с изменением пространственных характеристик;

г) уметь отвечать на вопросы, связанные с предметом.

Развитие потребности, интереса к рассматриванию предметных, сюжетных, иллюстративных изображений. Формирование рациональных и эффективных способов зрительного рассматривания изображений: обведение взором контура, организованное скольжение взором по всей плоскости изображения, остановка и фиксация взором деталей, частей, актуализация воспринимаемых признаков.

Формирование представлений о предметах и объектах действительности с формированием целостных, детализированных, осмысленных образов, развитие способности устанавливать родовые, причинно-следственные связи. Развитие опыта актуализации представлений в познавательной деятельности. Совместного с педагогическим работником обогащение опыта обсуждения, какой предмет на ощупь, по форме, звучанию, величине, по твердости, цвету, на что похож.

Развитие моторного компонента предметно-познавательной деятельности: формирование действий с предметами по их назначению: с игрушками, предметами обихода, объектами познавательной деятельности; развитие орудийных действий; формирование действий предметно-пространственной организации «рабочего поля»: умения взять предмет из определенного места, положить предмет на определенное место, расположить объект перед собой, расположить предметы в ряд (горизонтальный, вертикальный). Развитие моторики рук, кистей, пальцев: формы движений и действий, силы, ловкости, выносливости. Развитие зрительно-моторной координации, как операционального компонента познавательной деятельности.

Повышение способности действовать по подражанию.

Расширение знаний о предметном мире в его многообразии, обогащение опыта предметных игр, знакомство с предметами действительности, малодоступными детям для повседневного использования, слушание и разучивание детских стихов о предметах и объектах действительности.

Обогащение опыта организации и создания предметных сред: опыт предметно-пространственной организации игрового поля, мест самообслуживания, рабочего места познавательной деятельности; создания новых предметных сред: конструирование, аппликация.

Формирование картины мира с развитием реальных полимодальных образов его объектно-предметного наполнения и освоением опыта установления связей: формирование целостных представлений об объектно-предметных, предметно-пространственных ситуациях быта (умывание, обед), игры (предметная игра, ролевая игра), познавательных занятий, продуктивной деятельности с развитием способности к аналитико-синтетической оценке происходящего, его предметной организации, осмысления своего места, своих возможностей.

Формирование основ организации собственной познавательной деятельности в окружающей действительности: развитие интереса к рассматриванию книг и картинок (предметные, сюжетные изображения). Обогащение опыта конструирования (разные виды). Расширение опыта дидактических игр, развивающих предметность восприятия. Развитие умений и обогащение опыта создания новых предметных сред типа:

-действия по назначению с раскрасками, трафаретами;

-игры и действия с природным материалом (выкладывание, сортировка, заполнение емкостей);

-создание отпечатков.

Развитие и обогащение познавательных чувств и эмоций:

Развитие чувства нового, развитие познавательных интересов:

побуждение к результативному поиску в знакомой среде интересующих предметов, расширение опыта действий с полужнакомыми предметами, поддержание интереса к таким ситуациям.

Развитие устойчивого интереса к слушанию литературных произведений, музыки, созданию новых предметных сред, к играм в сенсорной комнате, выполнению физических упражнений.

Повышение осмысленности в отражении окружающего, расширение кругозора, побуждение к проявлению интеллектуальных чувств.

Развитие интереса к пространству и движению в нем. Побуждение и поддержание заинтересованности к чему-либо (например, у кого какая чашка?), к кому-либо (например, кто где играет?), к происходящим событиям (например, расскажи, что сейчас происходит в зале). Обогащение опыта проявления удивления как переживания от чего-либо необычного, неожиданного, нового, побуждающего к познанию.

Обогащение опыта использования и привитие интереса к игрушкам и действиям с ними, их разнообразию, к книгам, к цветным предметам, объектам разной фактуры, величины, слушанию аудиоматериалов (музыки, детских литературных произведений и песенок, звуки и шумы мира) с проявлением радостного, положительного отношения к воспринимаемому.

Формирование предметно-практических умений и навыков (трудовых, познавательных, коммуникативных, двигательных) с развитием практических чувств: радость от процесса деятельности, от проявления умений; огорчение от неуспеха и желание повторить попытку, чтобы достичь результата.

Развитие интеллектуальных чувств. Развитие желания научиться чему-либо и потребности лично участвовать в чем-то, обогащение опыта взаимодействия с окружающими в процессе познания, в совместном решении познавательных задач. Расширение опыта познания окружающей действительности: расширение ряда знаний о предметах и объектах окружающего мира, опыта решения проблемных, познавательных и жизненных ситуаций и задач.

Развитие регуляторного компонента познавательной деятельности:

1. Совершенствование коммуникативных умений в получении информации о предметах и объектах окружения, происходящих событиях, возникших ситуациях. Обогащение опыта диалогической (разговорной) речи в форме беседы в ситуациях "педагогический работник - ребенок", "ребенок - ребенок".

2. Развитие умений и навыков выполнения познавательных действий по инструкции педагогического работника и самоинструкции, придерживаясь освоенного плана-алгоритма (алгоритм обследования, алгоритм действий) деятельности (познавательная, исследовательская, труд, игра). Развитие умений и обогащение опыта рассказывания об освоенных видах деятельности, описания основных правил вида деятельности, требований к ее организации.

3. Формирование навыков зрительного, практического контроля своих действий в процессе деятельности и в оценке их результата. Развитие организованных движений рук с элементами прослеживания поверхности (горизонтальный и (или) вертикальный компонент) предмета(ов) деятельности, тактильно-осозательной локализацией деталей с концентрацией зрительного внимания.

4. Совершенствование навыков пространственной ориентировки. Развитие точных и полных представлений "схема тела", обогащение двигательного опыта выполнения заданий, требующих осознанного понимания пространственных понятий при ориентировке "от себя": впереди, сзади, слева, справа, вверху, внизу, в центре; при ориентировке "от предмета": на, между, над, под, выше, ниже, в ряд, в один ряд, в два ряда (на слух, по заданию в деятельности), развитие навыков ориентировки на плоскости стола, на плоскости листа (стороны: левая, правая верхняя, нижняя, центр, углы: верхние левый, правый; нижние левый, правый края). Обогащение опыта предметно-пространственной организации рабочего поля, самостоятельно пространственной ориентировки в местах бытовой, игровой, познавательной, продуктивной деятельности.

5. Повышение общей и зрительной работоспособности, поддержание и воспитание бодрого состояния в режимных моментах, активности в жизнедеятельности, обогащение опыта самовыражения в творческой деятельности. Повышение двигательной активности, развитие способности к тонкой дифференциации движений, совершенствование позы, востребованной в познавательной деятельности (обследование, рассматривание книг), других видах деятельности. Формирование умений и обогащение опыта выполнения упражнений на согласование слов с движением, на чередование движений пальцев и кистей рук, умение выполнять заданные движения пальцами (пальчиковая гимнастика), развитие общей скоординированности, обогащение опыта одновременного выполнения разноименными руками своей программы действий, развитие чувства ритма.

Формирование интеллектуальной и специальной готовности к обучению в образовательной организации:

1. Развитие наглядно-действенного мышления, повышение способности к анализу и синтезу, формирование умений детального и последовательного сравнения предметов восприятия. Развитие понимания причинно-следственных связей. Развитие основ словесно-логического мышления.

2. Развитие умений и обогащение опыта описания, пересказывания, рассказывания.

3. Развитие конструктивных умений и навыков, способность к моделированию, копированию, освоение стратегии движения по пространству листа.

4. Развитие умений и обогащение опыта действий с предметами учебной деятельности: действия с книгой, альбомом, тетрадью, орудийные действия.

5. Развитие "схемы тела": детализация представлений о руке, кисти, пальцах, их предназначении и возможностях с развитием произвольных движений и формированием умений выполнять исследовательские действия осязания как способа получения информации. Формирование внутреннего контроля над своими действиями.

6. Формирование образов букв, развитие устойчивой способности к пространственной дифференциации "зеркальных" букв, формирование умений печатания. Развитие умений выполнять графические задания на клеточном и линейных полях.

7. Развитие культуры зрительного труда: уметь соблюдать гигиену очков, использовать подставки под книгу; кратковременно приближать объекта восприятия к глазам для рассматривания мелких деталей без задержки дыхания; уметь выполнять упражнения для глаз (на снятие утомления, на расслабление), после продолжительной зрительной работы на близком расстоянии, произвольно переводить взор вдаль; регулировать осанку в процессе выполнения графических заданий.

Виды детской деятельности:

1. Виды детской деятельности в условиях непосредственно образовательной деятельности с обеспечением познавательного развития:

познавательно-занимательная деятельность на образовательных и коррекционно-развивающих занятиях с развитием восприятия, формированием представлений;

занятия в сенсорной комнате;

двигательная деятельность с развитием "схемы тела", моторного поведения, освоением траекторий, амплитуды, пространственно-временной характеристики движений рук, кисти, пальцев, их пространственных положений;

познавательно-ориентировочная деятельность в пространстве Организации: "предметные экскурсии" в помещениях и на участке;

продуктивная деятельность: конструирование, рисование, лепка, аппликация;

наблюдения в условиях тематических прогулок;

слушание чтения детских литературных произведений;

труд в быту, ручной труд, труд в природе;

игры на развитие зрительного восприятия;

физические упражнения на осанку, моторику рук.

2. Виды детской деятельности в условиях образовательной деятельности, осуществляемой в режимных моментах с актуализацией познавательного развития:

спонтанные игры: предметные; с дидактическими, музыкальными игрушками; дидактические, сюжетно-ролевые; в сенсорном уголке;

самообслуживание, культурно-гигиеническая деятельность;

спонтанная познавательно-исследовательская деятельность;

речевая деятельность: участие в беседах, обсуждениях;

рассматривание книг, картинок, фотографий;

спонтанная продуктивная деятельность;

спонтанная двигательная деятельность;

деятельность и взаимодействие обучающихся на прогулке: предметно-практическая в соответствии с сезоном и сезонными явлениями, игровая, коммуникативная (свободное общение).

### 3.1.3 «Речевое развитие»

#### Ранний возраст.

В области речевого развития основными задачами образовательной деятельности являются: создание условий для развития речи, ее коммуникативной, познавательной и компенсаторной функций у слабовидящего и с пониженным зрением ребенка в повседневной жизни; развитие разных сторон речи в специально организованных ситуациях вербального общения, играх и занятиях:

1. В сфере развития речи в повседневной жизни педагогический работник стремится развивать речеслуховое восприятие слабовидящего и с пониженным зрением ребенка, посредством «наговаривания» ребенку потешек, стишков, напевания песенок, обогащает опыт и повышает речеслуховую его активность.

Педагогический работник задает простые вопросы по конструкции и побуждающие ребенка к активной речи; говорит с ребенком о его опыте, событиях из жизни, его интересах. Педагогический работник помогает слабовидящему ребенку соотносить чувственное отражение с словом.

Педагогические работники внимательно относятся к вербальному выражению детьми своих желаний, чувств, интересов, вопросов, терпеливо выслушивают обучающихся, стремятся понять, что ребенок хочет сказать, поддерживая тем самым активную речь обучающихся. При этом не указывает на речевые ошибки ребенка, но повторяет за ним слова правильно.

Педагогический работник использует различные ситуации для диалога с ребенком, а также создает условия для освоения им опыта общения с другими детьми.

2. В сфере развития разных сторон речи педагогические работники читают детям книги, организуют речевые игры, разучивают с ребенком детские стихи и побуждают к их воспроизведению, стимулируют словотворчество, проводят специальные игры и занятия, направленные на обогащение словарного запаса, развитие лексической стороны речи, развитие грамматического, интонационного строя речи, на развитие планирующей и регулирующей функций речи.

### **Дошкольный возраст.**

Основными задачами образовательной деятельности является создание условий для: для формирования основы речевой и языковой культуры, совершенствования разных сторон речи ребенка;

приобщения обучающихся к культуре чтения художественной литературы;

обеспечения развития у ребенка с нарушениями зрения адаптивно-компенсаторных механизмов к осмысленности чувственного отражения действительности.

Обогащение речевого опыта. Развитие чувственно-моторной основы речевой деятельности.

1. Расширение и обогащение мышечных ощущений от движений артикуляционных органов. Повышение подвижности языка, губ, нижней челюсти, гортани. Развитие навыка надувать щеки, оскалывать зубы, цокать языком, вытянуть губы в трубочку, подудеть, посвистеть, вытянуть язык. Вовлечение в игры и игровые упражнения по рекомендации специалиста.

2. Разучивание и воспроизведение стихотворений, требующих однозначных интонаций, - радости, страха, жалобы, сочувствия, торжественности, печали. Обогащение опыта имитации интонаций, выражающих положительные и отрицательные чувства или свойства характера.

3. Совершенствование навыков правильного дыхания в процессе говорения с развитием умений и обогащением опыта в воспроизведении в дыхании пословиц и поговорок, игр-упражнений. Развитие умений и обогащение опыта выполнения дыхательной гимнастики.

Развитие номинативной функции речи:

1. Формирование понимания отношений "целое и его часть (деталь)" - развитие умений и обогащение практического опыта обследования предметов (вещей) окружения с усвоением слов называющих предмет (вещь), его части (детали), их пространственные отношения, их постоянные свойства и признаки (опознания).

2. Вовлечение в словесные дидактические игры типа "Назови предмет по перечисленным частям", "Я назову предмет, а ты назови его части", "Расскажем о предмете то, что мы о нем знаем". Формирование и расширение объема действий, состоящих из ряда детализирующих действий с предметами окружающей действительности с усвоением слов, называющих их.

3. Обогащение опыта слушания детских литературных произведений, способствующих обогащению словарного запаса, развитию понимания лексического значения слов. Вовлечение ребенка в "режиссерские" игры, в игры-драматизации.

Развитие коммуникативной функции речи:

Развитие умений устанавливать контакт с окружающими с помощью речевых средств (обращение по имени, высказывание желания вступить в контакт, постановка вопроса, уточняющего ситуацию); обогащение опыта использовать вариативные формы (приветствия, прощания, благодарности). Развитие умения понимать и выражать свое настроение при помощи слов. Развитие умения вести себя в общении в соответствии с нормами этикета (достаточная громкость голоса, доброжелательный тон, расположение лицом к партнеру.). Обогащение умения четко, ясно, выразительно высказывать в речи свое коммуникативное намерение.

Расширение опыта действовать по инструкции, просьбе, самому обращаться с просьбой к другому человеку.

Формирование основ речевого познания:

1. Развитие способности к осмыслению чувственного познания предметов и явлений действительности, способности к упорядочиванию чувственного опыта, развитие аналитико-синтетической основы восприятия.

2. Формирование, расширение представлений предметных, пространственных, социальных в единстве компонентов: чувственного и речемыслительного. Развитие речи как средства приобретения знаний: пополнение словаря, развитие связи слов с предметами и явлениями, которые они обозначают, освоение слов, обозначающих существенные свойства, связи реальных объектов. Развитие способности к обобщению и опосредованному отражению.



3. Развитие умений, обогащение опыта вербальной регуляции действий и деятельности - умений обозначить последовательность действий в их логическом единстве, заданном содержанием и искомым результатом деятельности, умений рассказать о том, как достигнут результат.

4. Формирование образа "Я" как субъекта и объекта общения, развитие понимания себя как собеседника. Развитие способности к интонационной выразительности речи - развивать умения передавать интонацией различные чувства (радость, безразличие, огорчение), вовлечение в словесные игры "Я скажу предложение, а ты произнесешь его весело или грустно. Я отгадаю"; придумывать предложения и произносить их с различной эмоциональной окраской, передавая голосом радость, грусть.

Развитие готовности к обучению в образовательной организации.

Развитие операциональных и контролирующих органов письменной речи. Развитие моторики рук. Формирование и уточнение первичных представлений о строении рук, кисти, пальцев. Обогащение опыта выполнения физических упражнений (статических, динамических) на развитие подвижности, формирование двигательных умений рук, кисти, пальцев. Обогащение опыта расслабления мышц кисти, пальцев. Развитие мышечной силы кисти. Развитие технической стороны орудийных действий. Развитие зрительно-моторной координации. Повышение роли зрения в организации и выполнении тонко координированных действий. Развитие орудийных действий.

Развитие дифференцированности, точности, осмысленности зрительных образов восприятия печатных букв, элементов прописных букв, развитие умений и обогащение опыта их воспроизведения.

Виды детской деятельности:

1. Виды детской деятельности в условиях непосредственно образовательной деятельности с обеспечением речевого развития слабовидящего и с пониженным зрением обучающегося:

познавательно-речевая деятельность на образовательных, коррекционных занятиях;

моторно-познавательная деятельность в подготовке к освоению письма;

разучивание и воспроизведение детских литературных произведений;

игры: словесные дидактические, драматизации;

тематические беседы, обсуждения с педагогическим работником;

труд;

пение;

гимнастика: дыхательная, артикуляционная;

подвижные игры с речью.

2. Виды детской деятельности в условиях образовательной деятельности, осуществляемой в режимных моментах с актуализацией речевого развития слабовидящего обучающегося:

сюжетно-ролевые игры;

самообслуживание с освоением опыта организации и выполнения действий посредством вопросно-ответной формы;

спонтанная орудийная продуктивная деятельность (обводки, штриховки, раскрашивание);

спонтанное пение, декламации;

досуговая деятельность;

рассматривание картинок, иллюстраций, фотографий с обозначением воспринимаемого, комментариями, обсуждением.

### 3.1.4 «Художественно-эстетическое развитие»

#### Ранний возраст.

Основными задачами образовательной деятельности являются: создание условий для развития обучающихся эстетического отношения к окружающему миру; приобщение к музыкальной культуре:

В сфере развития обучающихся эстетического отношения к окружающему миру педагогические работники вовлекают ребенка в процесс сопереживания по поводу воспринятого, поддерживают выражение эстетических переживаний. Педагогические работники обращают внимание ребенка с позитивным реагированием на опрятность одежды, чистоты и упорядоченности окружающего.

В сфере приобщения к музыкальной культуре педагогические работники создают в Организации и в групповых помещениях музыкальную среду, органично включая музыку в повседневную жизнь. Предоставляют детям возможность прослушивать фрагменты музыкальных произведений, звучание различных, в том числе детских, музыкальных инструментов, экспериментировать с инструментами и звучащими предметами. Педагогические работники вовлекают и поддерживают пение ребенка; поощряют проявления эмоционального отклика ребенка на музыку, организуют, вовлекают ребенка в выполнение музыкально-ритмических движений и упражнений.

В сфере приобщения к восприятию выразительности речи педагогические работники создают условия в Организации и в групповых помещениях среду, обогащающую опыт восприятия ребенком различных качеств звучащей речи (силы, высоты, темпа и тембра), интонационной окрашенности речи, художественной выразительности.

### **Дошкольный возраст.**

Основными задачами образовательной деятельности является создание условий:

для развития у обучающихся интереса к эстетической стороне действительности, ознакомления с разными видами и жанрами искусства (словесного, музыкального, изобразительного), в том числе народного творчества;

развития способности к восприятию музыки, художественной литературы, фольклора;

приобщения к разным видам художественно-эстетической деятельности, развития потребности в творческом самовыражении, инициативности и самостоятельности в воплощении художественного замысла;

развития у слабовидящего ребенка компенсаторно-адаптивных механизмов самовыражения и самопрезентации, освоения новых социальных и предметных сред.

Программные коррекционно-компенсаторные задачи образовательной области "Художественно-эстетическое развитие" с развитием у слабовидящего ребенка компенсаторно-адаптивных механизмов самовыражения и самопрезентации, освоения новых социальных и предметных сред через приобщение к общечеловеческим ценностям, развитие склонности к наблюдению (восприятию) окружающего, формирование положительного отношения к миру, к себе и удовлетворением особых образовательных потребностей по направлениям педагогической деятельности:

1. Обогащение чувственного опыта: развитие чувства формы, повышение способности к форморазличению. Расширение опыта восприятия (контактного и дистанционного) объемных форм (геометрических тел) с развитием ощущений:

круглой формы - шар, цилиндр;

бесконечности линии сферы - шар и шаровидные элементы объектов;

протяженности круглой объемной формы с прерыванием с двух сторон - цилиндр, конус;

объемных форм с изменением площади (сужение, расширение) - конус, форма яйца;

единства плоскостей объемной фигуры с их разграничениями - куб, параллелепипед, призма.

2. Обогащение опыта восприятия разнообразия форм рукотворных предметов (предметов быта): формы чайных чашек, спинок стульев, ручек предметов мебели. Побуждение к эмоциональному переживанию в постижении и оценке выразительности форм предметов: развитие умений зрительного прослеживания, обогащение опыта восприятия и воспроизведения линий разной формы, сомкнутых и прерывистых, повышение способности зрительного анализа форм узоров, их фигурных элементов. Развитие опыта рассматривания декоративных предметов и (или) их изображений, иллюстративно-графического материала, художественных цветных иллюстраций, репродукций.

3. Обогащение опыта восприятия разнообразия цветовых тонов, их вариативности, повышение способности к цветоразличению. Развитие опыта рассматривания цветных иллюстраций, репродукций.

4. Обогащение опыта зрительного различения контуров (границ плоскостей) объектов восприятия, повышение способности к контрастной чувствительности.

5. Обогащение опыта формирования образа предмета с актуализацией эстетических чувств и переживаний - стройность формы, фактурная выразительность, величина, пропорциональность,

цветовая яркость. Развитие способности воспринимать ритмичную стройность предметов, ритмичное сочетание частей посредством выделения свойств (форма, строение, величина, фактура), их ритмического чередования с актуализацией эмоционального отношения (радостное волнение от яркости и выразительности отражаемого) и формированием целостности образа предмета с проявлением эстетического чувства к предмету, его облику: расширять опыт наблюдения предметов и явлений окружающей действительности с эмоциональной оценкой конструктивной стройности предметов, выразительности и особенностей форм в их разнообразии, сочетаемости, повторяемости элементов, знакомить обучающихся с ритмичной стройностью, ритмичным сочетанием частей объектов живой природы: ветви дерева, листья уличных и комнатных растений, знакомить с предметами, имеющими обтекаемую форму (глиняные, керамические, стеклянные, фарфоровые фигурки, вазы), обращая внимание на гармоничность и цельность форм предметов.

6. Обогащение слуховых и тактильных ощущений, повышающих эстетические чувства.

7. Обогащение опыта созерцания объектов и явлений природы, ярких, актуализирующих созерцание художественно-иллюстративных материалов, восприятие которых основано на дивергенции (площадь объекта и удаленность от ребенка) с последующим обсуждением возможно переживаемых эмоций и чувств: обогащать опыт восприятия природы, ее явлений и объектов, развивать чувствительность к прекрасному в природе.

Формирование моторно-поведенческого и речевого потенциала слабовидящего ребенка в художественно-эстетической деятельности:

1. Развитие слухо-двигательной координации - обогащение и расширение опыта выполнения движений разной сложности и разными частями тела под музыку и музыкальные ритмы: ходьба, полуприседы и приседы, движения руками, кистями, пальцами, работа артикуляционного и голосового аппарата, действий - хлопки, постукивания (ладошкой, палкой, в ударные музыкальные игрушки), потряхивание (шумовые игрушки); опыта участия в музыкально-дидактических играх, играх с пением, хороводах.

2. Развитие зрительно-моторной координации в системах "глаз - нога", "глаз - рука": обогащение опыта выполнения ритмичных, танцевальных движений, действий с музыкальными инструментами на основе зрительного контроля:

а) расширение объема и запаса движений: двигательных умений, повышение двигательной активности, совершенствование формы движений, ее коррекция, развитие выразительности и пластичности движений. Развитие чувства облика красоты движения, его гармонии и целостности в процессе выполнения музыкально-ритмических упражнений;

б) развитие ритмической способности: умение определять и реализовывать характерные динамические изменения в процессе движения, способность усваивать заданный извне ритм и воспроизводить его в движении: двигаться в соответствии с характером музыки, сохранять темп движения, останавливаться по сигналу и сохранять равновесие;

в) развитие умений и навыков пространственной ориентировки в организации и осуществлении собственной художественной деятельности: ориентировка на микроплоскости; продуктивная творческая деятельность, знакомство с художественными объектами; ориентировка в пространстве (музыкальный зал, групповая) - музыкально-ритмические, танцевальные упражнения.

3. Развитие мелкой моторики рук, тонко координированных движений пальцев и кисти. Совершенствование представлений о кисти, знание названий пальцев и умение их дифференцировать. Формирование умений правильно захватывать предметы познания, орудия действий, выполнять точные движения и действия.

4. Повышение речевого потенциала: особое внимание к развитию артикуляции, звукопроизношению. Развитие и обогащение словаря. Развитие связной речи, ее образности, точности с усилением эмоциональной насыщенности. Вовлечение в словесные игры, в театрализованные игры. Обогащение опыта проговаривания скороговорок, чтения стихов, пения с изменением силы голоса (звучания): обычно-громко, обычно-тихо, тихо-обычно-громко; с изменением темпа речи: умеренно быстро, умеренно-медленно, медленно-умеренно-быстро, быстро-умеренно-медленно; с проявлением логического ударения.

Формирование основ организации собственной творческой деятельности:

а) развитие способности к самоорганизации движений с повышением их слаженности и четкости: обогащение опыта игр с ударными, шумовыми, духовыми игрушками, приобщение к музыкально-ритмической деятельности, к свободной продуктивной деятельности;

б) приобщение к изобразительной деятельности с освоением ребенком опыта использования разных орудий изображения (карандаши, мелки, фломастеры). Побуждение к воспроизведению образов воображения;

в) расширение опыта слушания музыки, песенок, музыкальных спектаклей, инсценировок;

г) упражнения в ритмодекламациях, скороговорках, речевых играх, считалках. Приобщение к речевому творческому самовыражению. Вовлечение в музыкально-инструментальную деятельность и певческую деятельность.

30.5. Расширение знаний о сферах человеческой деятельности, развитие интересов о предметном наполнении разных видов творческой деятельности человека:

знакомить обучающихся с деятельностью людей творческих профессий: писатель сочиняет сказки, рассказы, записывает их, чтобы люди читали, узнавали новое, интересное; поэт сочиняет стихи (подбирает слова, рифмы), записывает их, чтобы люди читали, веселились, переживали; художник пишет картины, создает рисунки; скульптор ваяет, лепит фигуры людей, животных, люди их рассматривают, им они нравятся или нет; музыканты сочиняют музыку, играют на музыкальных инструментах. Люди слушают музыку, поют, танцуют под нее. Знакомить обучающихся с литературными произведениями, посвященными творческим профессиям, творчеству человека, переживаниям человека, связанным с восприятием творений;

развивать умения и обогащать опыт рассказывания о творческих профессиях человека.

Развитие образа "Я": обогащение опыта самовыражения, самореализации, как в процессе творчества, так и в его результатах.

Развитие личностной и специальной готовности к обучению в образовательной организации:

развитие опыта самовыражения, развитие творческого потенциала;

расширение знаний о предметах и объектах живой и неживой природы, художественно-эстетических рукотворных предметов;

Формирование основ ручного труда как готовности к освоению области "Технология".

воспитание практических чувств: радость от процесса деятельности, от проявления умений; огорчение от неуспеха и желание повторить попытку с тем, чтобы достичь результата. Развитие интеллектуальных чувств: интереса к созданию новых предметных сред в предметно-художественной деятельности, любознательности. Воспитание начал нравственного отношения к природе, продуктам человеческой деятельности, к себе - ответственность за свое поведение в коллективных видах художественно-эстетической деятельности. Развитие навыков произвольного поведения, воспитание активности и самостоятельности.

Виды детской деятельности:

1. В условиях непосредственно образовательной деятельности с обеспечением художественно-эстетического развития слабовидящего дошкольника:

художественная продуктивная деятельность: рисование, лепка, аппликация, конструирование;

музыкально-театральная деятельность;

ритмодекламации, чтение рифмованных литературных произведений (стихи, потешки, скороговорки);

слушание литературных, музыкальных произведений;

двигательная деятельность: ритмические игры и упражнения.

2. В условиях образовательной деятельности, осуществляемой в режимных моментах с актуализацией художественно-эстетического развития слабовидящего дошкольника:

наблюдения в природе;

слушание музыкальных (минорных, мажорных), литературных произведений, звуков и шумов природы (аудиозаписи);

рисование;

игры с использованием музыкальных инструментов, игры-театрализации, игры с переодеваниями, словесные игры;

рассматривание красочных книг, художественных изображений, предметов декоративно-прикладного искусства;

пение, декламации;

досуговые мероприятия;

труд в быту (уборка игрушек, уход за одеждой, застелить постель).

### 3.1.5 «Физическое развитие»

#### Ранний возраст.

В области физического развития основными задачами образовательной деятельности являются: создание условий для повышения двигательной активности ребенка, укрепления здоровья, охраны и повышения функциональной деятельности сохранных анализаторов, развитие различных видов двигательных умений, ходьбы как качественного способа передвижения в пространстве, освоение основ безопасного поведения:

1. В сфере повышения двигательной активности педагогические работники организуют и проводят различные виды массажа частей тела ребенка, гимнастические упражнения, поддерживают инициативность ребенка в движениях. Педагогические работники организуют предметно-пространственную среду таким образом, чтобы она побуждала и обеспечивала ребенку безбоязненное, уверенное, самостоятельное перемещение в ней доступным способом, как внутри помещений Организации, так и на внешней ее территории, для удовлетворения естественной потребности в движении. Педагогические работники создают музыкальную среду, повышающую инициативность ребенка в музыкально-ритмических движениях и упражнениях. Обращаясь к ребенку, они побуждают и способствуют освоению им опыта перемещения в пространстве на голос человека. Особое внимание педагогические работники уделяют профилактике или преодолению ребенком стереотипных движений.

Педагогические работники вовлекают ребенка в игры со обычными и звучащими мячами, с яркими цветными лентами, предметами, стимулирующими развитие моторики, в том числе и мелкой, рук, зрения в целом и отдельных зрительных функций.

2. В сфере укрепления здоровья обучающихся, охраны и повышения функциональной деятельности сохранных анализаторов педагогические работники организуют правильный режим дня, приучают обучающихся к соблюдению правил личной гигиены, создают предметную, предметно-пространственную среду, предупреждающую ослепление, зрительное напряжение, среду, безопасную для рук (пальцев, кожных покровов) как органов осязания. Педагогические работники внимательно относятся к охране (предупреждение воспаления, травм) и развитию функций зрения, органов слуха, обоняния, осязания: контролируют, чтобы ребенок бодрствовал в чашках (назначение врача), чтобы очки не вызвали болевых ощущений, следят за чистотой оптики.

3. В сфере развития различных видов двигательных умений, ходьбы как естественного способа передвижения в пространстве педагогический работник особое внимание уделяет освоению ребенком «схемы тела», развитию способности дифференцировать части тела, выполнять ими движения и двигательные действия; способности действовать двумя руками с освоением умений хлопать в ладоши, брать предмет двумя руками, держать по одному предмету в каждой руке, одной рукой удерживать, другой — действовать. Педагогические работники стремятся к тому, чтобы слабовидящий и с пониженным зрением ребенок осваивал двигательные умения в соответствии с возрастом (поднимать и удерживать голову, поворачивать ее, переворачиваться на спине на живот и наоборот, ползать на четвереньках, садиться, стоять с поддержкой и без нее, ходить).

Особое внимание педагогические работники уделяют освоению ребенком различных пространств Организации, группового помещения, участка с опытом движения в знакомом пространстве, с преодолением препятствий (искусственных, естественных). Важное место уделяется освоению ребенком умений правильной ходьбы. Педагогические работники

стремятся к развитию интереса к ходьбе, к обогащению положительными переживаниями, связанными с достижением цели посредством ходьбы.

4. В сфере формирования навыков безопасного поведения педагогические работники создают в Организации безопасную, безбарьерную среду, а также предупреждают обучающихся от поступков, угрожающих их жизни и здоровью. Требования безопасности не должны реализовываться за счет подавления детской активности и препятствования деятельному исследованию мира.

#### **Дошкольный возраст.**

Основными задачами образовательной деятельности является создание условий для:  
 для становления у обучающихся ценностей здорового образа жизни;  
 развития представлений о своем теле и своих физических возможностях;  
 приобретения двигательного опыта и совершенствования двигательной активности;  
 овладения подвижными играми с правилами;  
 обеспечения развития адаптационно-компенсаторных механизмов.

Программные коррекционно-компенсаторные задачи образовательной области "Физическое развитие" с развитием у слабовидящего и с пониженным зрением ребенка адаптационно-компенсаторных механизмов, обеспечивающих двигательную активность и пространственную ориентацию в повседневной жизни, с формированием положительного отношения к себе, своим двигательным возможностям и удовлетворением особых образовательных потребностей по направлениям педагогической деятельности.

Повышение двигательного потенциала и мобильности:

1. Развитие потребности обучающихся в движениях, потребности в формировании двигательных умений. Расширение объема движений (с учетом факторов риска для здоровья, зрения), их разнообразия. Обогащение двигательного опыта; формирование точных, целостных и детализированных чувственных образов о движениях (крупных и тонко координированных); развитие регулирующей и контролирующей функций зрения при выполнении движений; развитие физических качеств. Формирование элементарных представлений о значении физических упражнений и занятиях физкультурой, знаний о спортивном оборудовании и способах его использования.

2. Формирование навыков правильной ходьбы в повседневной жизнедеятельности: постановка стопы с переносом тяжести с пятки на носок, достаточный выброс бедра вперед (поднимаем ногу), сохранение позы. Обогащение опыта пеших прогулок с физическими нагрузками (ходьба как физическое упражнение).

3. Расширение объема движений (с учетом факторов риска), их разнообразия. Развитие мелкой моторики рук, подвижности и силы кистей, пальцев.

4. Развитие зрительно-моторной координации, повышение контролирующей и регулирующей роли зрения в движении. Развитие и совершенствование координации, функций равновесия, чувства ритма, физических качеств: силы, ловкости, быстроты реакции; расширение объема двигательных умений (с учетом факторов риска); обогащение опыта выполнения освоенных движений в различных предметно-пространственных условиях (средах).

5. Развитие потребности, формирование двигательных умений и игровых действий, пространственных представлений, обогащение опыта участия в подвижных играх с различной степенью подвижности: игры низкой, умеренной, тонизирующей интенсивности нагрузки тренирующего воздействия (с учетом факторов риска).

6. Способствовать развитию опорно-двигательного аппарата, наращиванию мышечной массы тела, подвижности суставов. Развитие правильной осанки в ходьбе, в основной стойке для выполнения упражнения, в положении сидя при выполнении познавательных заданий: прямое положение головы, шеи, туловища, правильное положение рук и ног. Укрепление и развитие мышц спины и шеи, формирование двигательных умений и навыков выполнения физических упражнений этой направленности.

7. Воспитание положительного отношения, привитие интереса к выполнению закаляющих процедур, к физкультурно-оздоровительным занятиям: утренняя гимнастика, гимнастика после дневного сна, физкультминутки, физические упражнения на прогулке.

8. Развитие систем организма с повышением их функциональных возможностей: охрана и развитие зрения; развитие дыхательной системы - формирование умений правильного дыхания,

развитие объема легких.

Поддержание психоэмоционального тонуса (бодрого состояния) ребенка с нарушениями зрения.

Обеспечение оптимальной двигательной активности в период бодрствования; воспитание потребности в самостоятельности и инициативности организации физических упражнений (разных видов). Поддержание бодрого состояния, эмоционального благополучия, обогащение (развитие) чувства радости в разных сферах жизнедеятельности, воспитание позитивного отношения к себе и миру. Привитие потребности в подвижных играх.

Поддержание и укрепление здоровья (физического, психического и соматического):

1. Формирование культурно-гигиенических навыков:

формирование знаний и представлений о предметах быта, необходимых для личной гигиены; формирование точных, дифференцированных умений и навыков выполнения практических действий; формирование компенсаторных способов (в том числе алгоритмизации) выполнения утилитарных практических действий; формирование представлений о частях тела и их функциональных возможностях; обогащение сенсорного опыта.

2. Формирование первичных ценностных представлений о здоровье: формирование первичных представлений о зрении и его роли в жизни человека; формирование умения выражать желания, связанные с особыми зрительными сенсорно-перцептивными потребностями; развивать интерес к изучению своих физических, в том числе зрительных, возможностей; способствовать становлению все более устойчивого интереса к выполнению упражнений для глаз; расширение элементарных знаний по вопросам охраны зрения.

3. Формирование основ безопасности собственной жизнедеятельности: расширение и уточнение представлений о некоторых видах опасных ситуаций, связанных при нарушениях зрения с наличием препятствий в предметно-пространственной среде; о способах безопасного поведения в различных видах детской деятельности (трудовой, продуктивной, двигательной, музыкально-художественной); обогащение опыта преодоления естественных и искусственно созданных препятствий в условиях нарушенного зрения; обучение правилам безопасного передвижения в подвижной игре; формирование умения останавливаться при движении по сигналу педагогического работника; формирование умения и обогащение опыта соблюдения дистанции при движении в колонне; формирование элементарных знаний о противопоказанных для здоровья (зрения) факторов, связанных с состоянием зрительного анализатора; формирование представлений об ориентирах, обеспечивающих регуляцию и контроль при выполнении действий и движений, формирование умений их использовать.

Развитие физической готовности к обучению в образовательной организации:

1. Развитие двигательной активности и мобильности. Развитие общей и зрительно-двигательной координации. Развитие способности к саморегуляции, самоконтролю организации и выполнения движений. Обогащение опыта проявления активности, инициативности, самостоятельности в двигательной деятельности.

2. Совершенствование динамической организации действий рук (динамический праксис рук). Формирование последовательности действий, развитие способности к переключению с одного действия (или элемента) на другое, обогащение опыта упражнений типа "кулак-ладонь", "кулак-ребро", "кулак-ребро-ладонь", "ладонь-ребро-кулак", "последовательное касание стола пальцами". Упражнения в смене рук с одновременным сжиманием одной кисти в кулак и разжиманием кулака другой кисти.

3. Развитие чувства кисти, мышечной силы кисти и пальцев. Обогащение опыта игровых упражнений с использованием утяжеленного мяча, мячей (предметов) разной упругости.

4. Развитие навыков осанки.

Виды детской деятельности:

1. Виды детской деятельности в условиях непосредственно образовательной деятельности с обеспечением физического развития слабовидящего обучающегося и обучающегося с пониженным зрением:

занятия физической культурой (по медицинским показаниям адаптивной);

физкультурно-оздоровительные занятия в течение дня: утренняя гимнастика, двигательные разминки (динамические паузы) между статическими видами деятельности, подвижные игры на координацию и равновесие, воздушные ванны и дыхательная гимнастика после дневного сна,

подвижные игры и физические упражнения на прогулке;  
 занятия ритмикой;  
 подвижные игры;  
 упражнения на праксис рук, массаж кистей и пальцев;  
 упражнения в ходьбе;  
 труд: ручной труд, труд в природе с использованием орудий;  
 слушание рассказов, детских литературных произведений об основных движениях, о занятиях физическими упражнениями.

2. Виды детской деятельности в условиях образовательной деятельности, осуществляемой в режимных моментах с актуализацией физического дошкольника с нарушениями зрения:

самообслуживание с выполнением культурно-гигиенических умений и навыков поддержания чистоты тела и охраны здоровья, зрения;

спонтанные игры-упражнения с подручными атрибутами (мячи, ленты, обручи);

спонтанные ритмические, танцевальные движения под музыку;

досуговая деятельность.

### 3.2 Задачи и содержание образовательной деятельности по реализации вариативной части

Таблица 3. Задачи и содержание работы (вариативная часть)

<b>Программа «Обучение плаванию в детском саду»</b>		
<b>Возрастной период</b>	<b>Цель, задачи</b>	<b>Содержание образовательной и воспитательной деятельности</b>
<b>Дошкольный возраст (от 3 до 7 лет)</b>	<p><i>Цель программы:</i> создание благоприятных условий, для оздоровления, закаливания и обеспечения всестороннего развития психических и физических качеств в соответствии с возрастными и индивидуальными особенностями дошкольников в процессе обучения плаванию.</p> <p><i>Задачи программы:</i></p> <p>1. Оздоровительные:            - содействие расширению адаптивных возможностей детского организма;            - укрепление здоровья воспитанников, содействие их гармоничному психофизическому развитию;            - совершенствование опорно – двигательного аппарата, формирование правильной осанки, повышение работоспособности организма.</p> <p>2. Образовательные:            - формировать двигательные умения и навыки.            - формировать знание о видах и способах плавания и собственном теле:            - не бояться входить в воду, играть и плескаться в ней;</p>	<p>Программа обеспечивает единство целей и задач процесса образования детей дошкольного возраста, строится с учётом принципа интеграции, что позволяет гармонизировать воспитательно – образовательный процесс и гибко его планировать, в соответствии с возрастными особенностями и особенностями воспитанников, спецификой и возможностями образовательных областей; основывается на комплексно – тематическом принципе построения образовательного процесса; предполагает построение образовательного процесса на адекватных возрасту формах работы с воспитанниками. Организация обучения плаванию в детском саду осуществляется в комплексе со всеми разнообразными формами физкультурно – оздоровительной работы, так как, только сочетание занятий в бассейне с</p>



	<ul style="list-style-type: none"> <li>- передвигаться по дну бассейна различными способами;</li> <li>- погружаться в воду, открывать в ней глаза; передвигаться и ориентироваться под водой;</li> <li>- лежать в воде на груди и на спине;</li> <li>- скольжению в воде на груди и на спине;</li> <li>- выполнять попеременные движения ногами во время скольжения на груди и на спине;</li> <li>- выполнять попеременные и одновременные движения руками во время скольжения на груди и на спине;</li> <li>- сочетать движения руками и ногами при скольжении на груди и на спине;</li> </ul> <p>3. Воспитательные:</p> <ul style="list-style-type: none"> <li>- воспитывать заботу о своем здоровье</li> <li>- формирование устойчивого интереса к занятиям по плаванию.</li> </ul>	<p>рациональным режимом деятельности и отдыха воспитанников может дать положительный результат в укреплении их здоровья и закаливании организма. Задачей занятия по плаванию является не только закаливание организма, но также предоставление возможности научиться плавать, преодолеть чувство страха и боязнь глубины. Успешность обучения дошкольников плаванию и степень его оздоровительного влияния зависят от того, насколько четко будут соблюдены все основные требования к его организации, обеспечены меры безопасности, выполнены санитарно – гигиенические правила.</p>
--	--	---

**Парциальная программа «Юный эколог»**

<b><i>Возрастной период</i></b>	<b><i>Цель, задачи</i></b>	<b><i>Содержание образовательной и воспитательной деятельности</i></b>
<b><i>От 3 до 7 лет</i></b>	<p><i>Цель программы:</i> привитие основ экологической культуры дошкольникам.</p> <p><i>Задачи программы:</i></p> <ol style="list-style-type: none"> <li>1. Формирование осознанно-правильного отношения детей к природе.</li> <li>2. Расширение и дополнение впечатлений, полученных ребенком от контакта с природой.</li> <li>3. Создание «экологического пространства»-предметно-развивающей среды экологического развития детей.</li> <li>4. Развитие понимания существующих взаимосвязей в природе и места человека в нем.</li> <li>5. Создание условий для формирования азов экологически грамотного нравственного поведения в природе.</li> <li>6. Формирование потребности заботиться об экологической чистоте своего двора, участка дошкольного структурного подразделения, группы, огорода.</li> </ol>	<p>Основные направления:</p> <ul style="list-style-type: none"> <li>- познавательно-развлекательное направление - ставит целью знакомство детей с компонентами живой и неживой природы, влиянием деятельности человека в игровой занимательной форме;</li> <li>- практическое направление – изучение растительного и животного мира, связанная с практическими делами (посадка огорода, деревьев, кустарников);</li> <li>- исследовательское направление – осуществляется в рамках продуктивной деятельности (наблюдение, опыты)</li> </ul>

<b>Парциальная программа «Добрый мир»</b>		
<b>От 3 до 7 лет</b>	<p><i>Цель программы:</i> развитие личности ребенка дошкольного возраста, формирование базовой культуры на основе отечественных традиционных духовных и нравственных ценностей.</p> <p><i>Задачи программы:</i></p> <ol style="list-style-type: none"> <li>1. Духовно-нравственное развитие и воспитание детей посредством приобщения к традиционным духовным ценностям России, понимания значимости традиционных нравственных идеалов и моральных норм для жизни личности, семьи, общества.</li> <li>2. Приобретение культурологических знаний, необходимых для разностороннего развития детей.</li> <li>3. Научить почитанию родителей.</li> <li>4. Воспитание любви к Родине, её культурным традициям.</li> <li>5. Научить уважению к старшим членам семьи - бабушкам, дедушкам, предкам, окружающему миру.</li> <li>6. Создание условий творческого развития детей.</li> <li>7. Обеспечение ценностно-смысловой, содержательной, методической преемственности между ступенями дошкольного, начального и основного общего образования.</li> </ol>	<p>Педагог знакомит детей с понятиями семья, дом, род, народ. Рассказывает об истории и культуре родного края, известных людях, живущих и посещавших город.</p> <p>Содержание программы «Добрый мир» ориентировано на:</p> <ul style="list-style-type: none"> <li>- духовно-нравственное развитие и воспитание детей посредством приобщения к традиционным ценностям России, понимания значимости традиционных нравственных идеалов и моральных норм для жизни личности, семьи, общества;</li> <li>- приобретение культурологических знаний, необходимых для разностороннего развития детей;</li> </ul> <p>Направлено на:</p> <ul style="list-style-type: none"> <li>- создание условий для развития личности ребенка;</li> <li>- развитие мотивации личности ребенка к наблюдению и творчеству;</li> <li>- обеспечение эмоционального благополучия ребенка;</li> <li>- приобщение обучающихся к духовно-нравственным ценностям;</li> <li>- воспитание любви к Родине, семье;</li> <li>- создание условий для самоанализа, творческой самореализации личности ребенка, его интеграции в системе мировой и отечественной культуры;</li> <li>- укрепление психического и физического здоровья ребенка.</li> </ul>
<b>Парциальная программа «Веселый рюкзачок»</b>		
<b>От 5 до 7 лет</b>	<p><i>Цели программы:</i></p> <ol style="list-style-type: none"> <li>1. Целостное развитие личности ребёнка средствами рекреационного, эколого-оздоровительного, краеведческого туризма;</li> <li>2. Формирование мотивации к самостоятельной двигательной и</li> </ol>	<p>Программа «Весёлый Рюкзачок» предлагает интегрированное образовательное содержание для решения задач различных образовательных областей: формирование у детей</p>

	<p>эколого-познавательной деятельности;</p> <p>3. Освоение детьми ценностей общества, природы, здоровья, физической культуры.</p> <p><i>Задачи программы:</i></p> <p>1. Оздоровительные: создавать условия для укрепления здоровья детей, закаливания организма, активного отдыха; расширять адаптационные и функциональные возможности детей.</p> <p>2. Образовательные: способствовать формированию первичных представлений о малой родине и Отечестве, о социокультурных ценностях нашего народа, устойчивого интереса к природе родного края, к окружающему миру; содействовать освоению знаний в области физической культуры, туризма, краеведения, необходимых для успешной социализации ребёнка; развивать двигательные способности, психические познавательные процессы; содействовать физическому развитию детей, овладению ими доступными приёмами туристской техники, освоению правил ориентирования на местности; воспитывать ценностное отношение к миру природы, историко-культурному наследию, потребность в здоровом образе жизни; формировать позитивное отношение к окружающему миру; способствовать установлению межличностных, в частности, дружеских отношений, формировать готовность ребёнка к совместной деятельности со сверстниками.</p>	<p>потребности в двигательной активности, развитие выносливости, ловкости и волевых качеств, сохранение и укрепление физического и психического здоровья, формирование начальных представлений о здоровом образе жизни (физическое развитие); формирование представлений об опасных для человека и окружающего мира ситуациях и способах поведения в них, освоение правил безопасного поведения в окружающем мире, формирование экологического сознания; приобщение к элементарным общепринятым правилам взаимоотношений со сверстниками и взрослыми, формирование патриотических чувств, гражданской принадлежности (социально-коммуникативное развитие); развитие познавательно-исследовательской деятельности, формирование целостной картины мира, расширение кругозора, формирование элементарных представлений о туризме (познавательное развитие); развитие свободного общения со взрослыми и детьми, развитие всех компонентов устной речи детей (речевое развитие).</p> <p>Содержание программы направлено на развитие двигательной и познавательной активности дошкольников, формирование у них осознанного отношения к здоровью, ценностного отношения к природному и социальному окружению.</p> <p>Указанные в содержании программы игры, упражнения, творческие задания подробно представлены в сценариях организованной образовательной деятельности.</p>
<b>Специфика реализации</b>		

- Поэтапность обогащения знаний детей и формирования их эмоций.
- Обогащение знаний о том, к чему ребёнок уже успел привязаться, что успел полюбить: о его собственном доме, о детском саде, об улице, на которой он живёт, о микрорайоне и городе, наконец, о стране.
- Спиралеобразная, а не линейная подача сведений о родном крае (темы повторяются в каждой возрастной группе с расширением программных задач).
- Соблюдение территориального принципа отбора содержания и построения методики нравственно-патриотического воспитания.
- Активное использование средств и методов народной и музейной педагогики.
- Технологичность и успешное применение в массовой практике, удобство использования в педагогической деятельности

### 3.3. Вариативные формы, методы и средства реализации АОП ДО

В ФОП представлен широкий список вариативных форм, способов, методов и средств реализации Программы, что создает педагогам возможность выбора. Согласно п. 23.4. ФОП<sup>1</sup>, формы, способы, методы и средства реализации Федеральной программы педагог определяет самостоятельно в соответствии с задачами воспитания и обучения, возрастными и индивидуальными особенностями детей, спецификой их образовательных потребностей и интересов. Существенное значение имеют сформировавшиеся у педагога практики воспитания и обучения детей, оценка результативности форм, методов, средств образовательной деятельности применительно к конкретной возрастной группе детей.

Таблица 4. Вариативные формы, методы и средства реализации АОП ДО

<b>Обязательная и вариативная части программы</b>		
<b>Виды деятельности</b>	<b>ранний возраст ( 2 года - 3 года)</b>	<b>дошкольный возраст (3 года - 8 лет)</b>
	<ul style="list-style-type: none"> <li>· предметная деятельность (орудийно-предметные действия - ест ложкой, пьет из кружки и другое);</li> <li>· экспериментирование с материалами и веществами (песок, вода, тесто и другие);</li> <li>· ситуативно-деловое общение со взрослым и эмоционально-практическое со сверстниками под руководством взрослого;</li> <li>· двигательная деятельность (основные движения, общеразвивающие упражнения, простые подвижные игры);</li> <li>· игровая деятельность (отобразительная и сюжетно-отобразительная игра, игры с дидактическими игрушками);</li> <li>· речевая (понимание речи взрослого, слушание и понимание стихов,</li> </ul>	<ul style="list-style-type: none"> <li>· игровая деятельность (сюжетно-ролевая, театрализованная, режиссерская, строительно-конструктивная, дидактическая, подвижная и другие);</li> <li>· общение со взрослым (ситуативно-деловое, внеситуативно-познавательное, внеситуативно-личностное) и сверстниками (ситуативно-деловое, внеситуативно-деловое);</li> <li>· речевая деятельность (слушание речи взрослого и сверстников, активная диалогическая и монологическая речь);</li> <li>· познавательно-исследовательская деятельность и экспериментирование;</li> <li>· изобразительная деятельность (рисование, лепка, аппликация) и конструирование из разных материалов</li> </ul>

<sup>1</sup>Приказ от 25 ноября 2022 г. N 1028 «Об утверждении ФОП ДО», п. 23.4.

	<p>активная речь);</p> <ul style="list-style-type: none"> <li>· изобразительная деятельность (рисование, лепка) и конструирование из мелкого и крупного строительного материала;</li> <li>· самообслуживание и элементарные трудовые действия (убирает игрушки, подметает веником, поливает цветы из лейки и другое);</li> <li>· музыкальная деятельность (слушание музыки и исполнительство, музыкально-ритмические движения).</li> </ul>	<p>по образцу, условию и замыслу ребёнка;</p> <ul style="list-style-type: none"> <li>· двигательная деятельность (основные виды движений, общеразвивающие и спортивные упражнения, подвижные и элементы спортивных игр и другие);</li> <li>· элементарная трудовая деятельность (самообслуживание, хозяйственно-бытовой труд, труд в природе, ручной труд);</li> <li>· музыкальная деятельность (слушание и понимание музыкальных произведений, пение, музыкально-ритмические движения, игра на детских музыкальных инструментах).</li> </ul>
<b>Методы</b>	<b><i>При организации обучения</i></b>	<b><i>Для достижения задач воспитания</i></b>
	<p>1) традиционные методы (словесные, наглядные, практические)</p> <p>2) методы, познавательной деятельности:</p> <ul style="list-style-type: none"> <li>· информационно-рецептивный метод (распознающее наблюдение, рассматривание картин, демонстрация кино- и диафильмов, просмотр компьютерных презентаций, рассказы педагога или детей, чтение);</li> <li>· репродуктивный метод (создание условий для воспроизведения представлений и способов деятельности, руководство их выполнением: упражнения на основе образца педагога, беседа, составление рассказов с опорой на предметную или предметно-схематическую модель);</li> <li>· метод проблемного изложения (постановка проблемы и раскрытие пути её решения в процессе организации опытов, наблюдений);</li> <li>· эвристический / частично-поисковый метод (проблемная задача делится на части - проблемы, в решении которых принимают участие дети: применение представлений в новых условиях);</li> <li>· исследовательский метод (составление и предъявление проблемных ситуаций, ситуаций для экспериментирования и опытов: творческие задания, опыты,</li> </ul>	<ul style="list-style-type: none"> <li>· организации опыта поведения и деятельности (приучение к положительным формам общественного поведения, упражнения, воспитывающие ситуации, игровые методы);</li> <li>· осознания детьми опыта поведения и деятельности (рассказ на моральные темы, разъяснение норм и правил поведения, чтение художественной литературы, этические беседы, обсуждение поступков и жизненных ситуаций, личный пример);</li> <li>· мотивации опыта поведения и деятельности (поощрение, методы развития эмоций, игры, соревнования, проектные методы).</li> <li>· метод проектов</li> </ul>

	экспериментирование) · метод проектов	
<b>Средства</b>	<b>как совокупность материальных и идеальных объектов: воспитания и обучения:</b>	
	<ul style="list-style-type: none"> <li>· демонстрационные и раздаточные;</li> <li>· визуальные, аудиальные, аудиовизуальные;</li> <li>· естественные и искусственные;</li> <li>· реальные и виртуальные;</li> </ul>	<ul style="list-style-type: none"> <li>· технические;</li> <li>· художественные;</li> <li>· расходные;</li> <li>· игровое, спортивное, оздоровительное оборудование;</li> <li>· инвентарь</li> </ul>
	<b>для развития видов деятельности детей:</b>	
	<ul style="list-style-type: none"> <li>· двигательной (оборудование для ходьбы, бега, ползания, лазанья, прыгания, занятий с мячом и другое);</li> <li>· предметной (образные и дидактические игрушки, реальные предметы и другое);</li> <li>· игровой (игры, игрушки, игровое оборудование и другое);</li> <li>· коммуникативной (дидактический материал, предметы, игрушки, видеофильмы и другое);</li> <li>· познавательно-исследовательской и экспериментирования (натуральные предметы и оборудование для исследования и образно-символический материал, в том числе макеты, плакаты, модели, схемы и другое);</li> <li>· чтения художественной литературы (книги для детского чтения, в том числе аудиокниги, иллюстративный материал);</li> <li>· трудовой (оборудование и инвентарь для всех видов труда);</li> <li>· продуктивной (оборудование и материалы для лепки, аппликации, рисования и конструирования);</li> <li>· музыкальной (детские музыкальные инструменты, дидактический материал и другое).</li> </ul>	
Используемые программы, технологии, методики: «От рождения до школы». Инновационная программа дошкольного образования. / Под ред. Н. Е. Вераксы, Т. С. Комаровой, Э. М. Дорофеевой. - Издание пятое (инновационное); Программа "Юный эколог" (С.Н. Николаева); Программа "Я - человек" (С.А. Козлова); Программа «Приобщение детей к истокам русской народной культуры» (О.Л. Князева, М.Д. Маханева), Программа «Добрый мир» (Л.Л. Шевченко), технология взаимодействия с семьей «Детский сад и семья. Шаги навстречу» Дереза Ю.И., Цветкова Т.В.), методика трудового воспитания (Т.А. Шорыгина), методика развития коммуникативных способностей дошкольников (А.Г. Арушанова), информационно-коммуникативная технология (Ю.Н. Усачев), методика формирования деятельности наблюдения и наблюдательности у детей старшего дошкольного возраста (В. И. Ветрова).		

### 3.5. Особенности образовательной деятельности и виды культурных практик

Таблица 5 Особенности образовательной деятельности и виды культурных практик

#### Особенности образовательной деятельности Формы образовательной деятельности в утренние часы

<i>Формы образовательной деятельности</i>	<i>Виды деятельности</i>	<i>Методики, программы, технологии</i>
Совместная деятельность детей и педагогов	Утренний круг	Программа «ОТ РОЖДЕНИЯ ДО ШКОЛЫ» под редакцией Н. Е. Вераксы, Т. С. Комаровой, Э. М. Дорофеевой.
	Совместный элементарный труд, посильный труд в уголке природы.	Методика трудового воспитания (Т.А. Шорыгина)
	Беседы по интересам детей	Методика развития коммуникативных способностей дошкольников (А.Г. Арушанова)
	Рассматривание картинок, иллюстраций, предметов, просмотр видеоматериалов	Информационно-коммуникативная технология (Ю.Н. Усачев)
	Короткие наблюдения	Методика формирования деятельности наблюдения и наблюдательности у детей старшего дошкольного возраста (В. И. Ветрова)
	Игровые обучающие ситуации	Применение игровых обучающих ситуаций с детьми дошкольного возраста в соответствии с ФГОС» (Методические рекомендации Талалай О.В., Первышева Л. В., Комарова И. В.)
	Решение проблемных ситуаций	Технология "Ситуация" Петерсон Л.Г., Лыкова И.А.
	Дидактические игры	Методика организации дидактических игр (А.К. Бондаренко)
	Игры малой подвижности	Методика проведения малоподвижных игр и игровых упражнений в работе с дошкольниками (Борисова М.М.)

Самостоятельная деятельность детей	Виды деятельности	Методики, программы, технологии
	Свободное общение	Методика развития коммуникативных способностей дошкольников (А.Г. Арушанова)
	Настольно-печатные игры	Методика организации дидактических игр (Бондаренко А.К.)
	Строительно-конструктивные игры	Методика организации строительно-конструктивных игр (П.Г. Саморукова, В.Р. Лисина)
	Сюжетно-ролевые игры по интересам детей	Игровая технология (Выгодский Л.С., Леонтьев А.А.)
Совместная деятельность с семьей	Виды деятельности	Методики, программы, технологии
	Индивидуальные беседы	Технология взаимодействия с семьей «Детский сад и семья. Шаги навстречу»
	Почтовый ящик	Технология взаимодействия с семьей «Детский сад и семья. Шаги навстречу»

#### **Формы проведения занятий**

В процессе проведения занятия сочетается несколько видов деятельности (игровая, изобразительная, музыкальная и т. д.) и используются методы и приемы из разных педагогических методик (методики развития речи, методика развития ИЗО, методика музыкального воспитания и т. д.)

<b>Формы проведения</b>	<b>Методики, программы, технологии</b>
Занятие – творчество	«От рождения до школы». Инновационная программа дошкольного образования. / Под ред. Н. Е. Вераксы, Т. С. Комаровой, Э. М. Дорوفеевой.
Занятие - путешествие	- Издание пятое (инновационное) Программа "Юный эколог" С.Н. Николаева



Занятие эксперимент	-	Программа «Приобщение детей к истокам русской народной культуры» (О.Л. Князева, М.Д. Маханева)
Занятие - квест		Программа «Добрый мир» (Л.Л. Шевченко)
Занятие - викторина		Программа «Веселый рюкзачек» (Чеменева А.А., Мельникова А.Ф., Волкова В.С.)
Занятие – пресс-конференция		Программа «Обучение плаванию в детском саду» (Осокина Т.И., Тимофеева Е.А., Богина Т.Л.)

**Формы образовательной деятельности в режимных моментах**

Формы образовательной деятельности	Виды деятельности	Методики, программы, технологии
Совместная деятельность детей и педагогов	Оздоровительные и закаливающие процедуры	Методика закаливания детей дошкольного возраста (В.П. Праздников)
	Здоровьесберегающие мероприятия	Здоровьесберегающая технология (Подольская Е.И.)
	Подвижные игры	Методика организации подвижных игр (И.М. Коротков)
	Игровые обучающие ситуации	Применение игровых обучающих ситуаций с детьми дошкольного возраста в соответствии с ФГОС» (Методические рекомендации Талалай О.В., Первышева Л. В., Комарова И. В.)
	Утренняя гимнастика	Методика организации утренней гимнастики (Т.Е. Харченко)
	Формирование представлений о нормах этикета	Методика формирования представлений об этикете (И.Н. Курочкина)

Самостоятельная деятельность детей	Виды деятельности	Методики, программы, технологии
	Личная гигиена	Методика «Уроки Мойдодыра» (Г.К. Зайцев)

**Формы образовательной деятельности на прогулке**

Формы образовательной деятельности	Виды деятельности	Методики, программы, технологии
	Совместные игры	Игровая технология (Выгодский Л.С., Леонтьев А.Н.)
	Общение (беседы, рассказы и т.п.)	Методика развития коммуникативных способностей дошкольников (А.Г. Арушанова)
	Чтение художественной литературы	Методика ознакомления с художественной литературой приобщению к чтению. (З. А. Гриценко)
	Трудовая деятельность, поручения	Методика трудового воспитания (Т.А. Шорыгина)
	Совместная деятельность взрослых и детей тематического характера	Методика организации досуговой деятельности (М. Б. Зацепина)
	Дидактические игры	Методика организации дидактических игр (А.К. Бондаренко)
	Экспериментирование	Методика организации экологических наблюдений и экспериментов (А.И. Иванова)
	Экскурсии, наблюдения	Методика культурно-экологического воспитания (В.И. Ашиков)
	Сюжетно-ролевые игры	Игровая технология (Выгодский Л.С., Леонтьев А.А.)

	Строительно-конструктивные игры	Методика организации строительно-конструктивных игр (П.Г. Саморукова, В.Р. Лисина)
	Игры с песком и природным материалом	Методика организации игр на прогулке (С.Н. Теплюк)
	Подвижные игры	Технология организации подвижных игр (Т.И. Осокина)
Самостоятельная деятельность детей	Виды деятельности	Методики, программы, технологии
	Свободное общение	Методика развития коммуникативных способностей дошкольников (А.Г. Арушанова)
	Строительно-конструктивные игры	Методика организации строительно-конструктивных игр (П.Г. Саморукова, В.Р. Лисина)
	Художественно-творческая деятельность	Программа художественного воспитания, обучения и развития детей 2-7 лет. «Цветные ладошки» (И.А. Лыкова)
	Сюжетно-ролевые игры по интересам детей	Игровая технология (Выгодский Л.С., Леонтьев А.А.)

**Формы образовательной деятельности во второй половине дня**

Формы образовательной деятельности	Виды деятельности	Методики, программы, технологии
Совместная деятельность детей и педагогов	Вечерний круг	Программа «ОТ РОЖДЕНИЯ ДО ШКОЛЫ» под редакцией Н. Е. Вераксы, Т. С. Комаровой, Э. М. Дорофеевой.
	Совместные игры	Игровая технология (Выгодский Л.С., Леонтьев А.Н.) Технология «Игровая деятельность в детском саду» (Н.Ф. Губанова)
	Общение	Методика развития коммуникативных способностей дошкольников (А.Г. Арушанова)
	Чтение художественной	Методика ознакомления с художественной литературой приобщению к чтению.

	литературы	(З. А. Гриценко)
	Трудовая деятельность	Методика трудового воспитания (Т.А. Шорьгина)
	Музыкально-театрализованная деятельность	Методика обучения театрализованной деятельности в детском саду (М.Д. Маханева)
	Досуговая деятельность	Методика организации досуговой деятельности (М. Б. Зацепина)
	Дидактические игры	Методика организации дидактических игр (А.К. Бондаренко)
	Игры малой подвижности	Методика проведения малоподвижных игр и игровых упражнений в работе с дошкольниками (Борисова М.М.)
Самостоятельная деятельность детей	Виды деятельности	Методики, программы, технологии
	Свободное общение	Методика развития коммуникативных способностей дошкольников (А.Г. Арушанова)
	Настольно-печатные игры	Методика организации дидактических игр (Бондаренко А.К.)
	Строительно-конструктивные игры	Методика организации строительно-конструктивных игр (П.Г. Саморукова, В.Р. Лисина)
	Художественно-творческая деятельность	Программа художественного воспитания, обучения и развития детей 2-7 лет. «Цветные ладошки» (И.А. Лыкова)
	Сюжетно-ролевые игры по интересам детей	Игровая технология (Выгодский Л.С., Леонтьев А.А.)
Совместная деятельность с семьей	Виды деятельности	Методики, программы, технологии
	Проведение социологических опросов	Технология взаимодействия с семьей «Детский сад и семья. Шаги навстречу»  Технология «Культурный код России» - инструмент преемственности семейного и общественного воспитательного потенциала»

<b>Культурные практики</b>	<b>Методики, программы, технологии</b>
Здорового образа жизни	Методика формирования здорового образа жизни (В. Г. Алямовская)
Безопасного поведения	Программа социально – педагогической направленности «Основы безопасности детей дошкольного возраста» (Р.Б. Стеркина, Н.Н. Авдеева, О.Л. Князева)
Чтения художественной литературы	Методика ознакомления с художественной литературой приобщению к чтению. (З. А. Гриценко)
Общения и накопления социально-положительного опыта	Методика развития коммуникативных способностей дошкольников

	(А.Г. Арушанова)
Музейной педагогики	«Музейная педагогика» (М.А. Столяров)
Детского досуга	Методика организации досуговой деятельности (М. Б. Зацепина)
Совместной трудовой деятельности	Методика трудового воспитания (Т.А. Шорыгина)
Дидактического «исторического театра»	Технология воспитания основ гражданственности средствами дидактического «исторического театра» Сю-Тя-Не К.В.
Рассуждений и проблематизации	«Технология проблемного обучения в ДОУ» (И. Я. Лернер)
Решения конфликтных ситуаций	Технология «Уроки добра» (С.И. Семенака)
Игровой деятельности	Игровая технология (Выгодский Л.С., Леонтьев А.А.)
Совместного художественного творчества	Программа художественного воспитания, обучения и развития детей 2-7 лет. «Цветные ладошки» (А.И. Лыкова)

### 3.5. Способы и направления поддержки детской инициативы

Таблица 6 Способы и направления поддержки детской инициативы

Способы и направления поддержки	Методика, программа, технология
Создание предметно-пространственной среды для проявления самостоятельности при выборе ребенком деятельности по интересам	Развивающая предметная среда: Методические рекомендации по проектированию вариативных дизайн – проектов развивающей предметной среды в детских садах и учебно-воспитательных комплексах (А.Н. Новоселова)
Побуждение детей к проявлению инициативы и самостоятельности	Технология «Детский совет» как важнейшая форма поддержки детской инициативы (С.В. Приказчикова)
Организация условий и ситуаций, побуждающих детей к активному применению знаний, умений, способов деятельности	Методика развития познавательной активности дошкольников (В.Б. Голицин)
Помогать в выборе ребенком сотоварищей	Методика развития взаимоотношений и сотрудничества у дошкольников (Т.И. Бабаева)
Содержать в открытом доступе игрушки, пособия, атрибуты к играм и развлечениям, дидактические игры, материалы для продуктивной деятельности творческого характера	«О создании предметно-игровой среды в современном ДОУ» (О.А. Комарова)
Поощрять творческие начинания детей	Технология «Радость творчества» (О.А. Соломенникова), «Детское художественное творчество» (Т.С. Комарова)
Привлекать детей к планированию жизни группы на день, неделю, месяц. Учитывать и реализовывать их пожелания и	Технология «Детский совет» как важнейшая форма поддержки детской инициативы (С.В. Приказчикова)

предложения	
Использование социокультурного окружения (музей, библиотека, парк и другие культурные ресурсы городской среды).	Технология «Музей и дети» (Л.В. Пантелеева)

### 3.6 Особенности взаимодействия педагогических работников с детьми ОВЗ

Взаимодействие педагогических работников с детьми:

1. Формы, способы, методы и средства реализации программы, которые отражают следующие аспекты образовательной среды:

характер взаимодействия с педагогическим работником;

характер взаимодействия с другими детьми;

система отношений ребенка к миру, к другим людям, к себе самому.

2. Взаимодействие педагогических работников с детьми является важнейшим фактором развития ребенка и пронизывает все направления образовательной деятельности.

3. С помощью педагогического работника и в самостоятельной деятельности ребенок учится познавать окружающий мир, играть, рисовать, общаться с окружающими. Процесс приобщения к культурным образцам человеческой деятельности (культуре жизни, познанию мира, речи, коммуникации и прочим), приобретения культурных умений при взаимодействии с педагогическим работником и в самостоятельной деятельности в предметной среде называется процессом овладения культурными практиками.

4. Процесс приобретения общих культурных умений во всей его полноте возможен только в том случае, если педагогический работник выступает в этом процессе в роли партнера, а не руководителя, поддерживая и развивая мотивацию ребенка. Партнерские отношения педагогического работника и ребенка в Организации и в семье являются разумной альтернативой двум диаметрально противоположным подходам: прямому обучению и образованию, основанному на идеях "свободного воспитания". Основной функциональной характеристикой партнерских отношений является равноправное относительно ребенка включение педагогического работника в процесс деятельности. Педагогический работник участвует в реализации поставленной цели наравне с детьми, как более опытный и компетентный партнер.

5. Для личностно-порождающего взаимодействия характерно принятие ребенка таким, какой он есть, и вера в его способности. Педагогический работник не подгоняет ребенка под какой-то определенный "стандарт", а строит общение с ним с ориентацией на достоинства и индивидуальные особенности ребенка, его характер, привычки, интересы, предпочтения. Он сопереживает ребенку в радости и огорчениях, оказывает поддержку при затруднениях, участвует в его играх и занятиях. Педагогический работник старается избегать запретов и наказаний. Ограничения и порицания используются в случае крайней необходимости, не унижая достоинство ребенка. Такой стиль воспитания обеспечивает ребенку чувство психологической защищенности, способствует развитию его индивидуальности, положительных взаимоотношений с педагогическим работником и другими детьми.

6. Личностно-порождающее взаимодействие способствует формированию у ребенка различных позитивных качеств. Ребенок учится уважать себя и других, так как отношение ребенка к себе и другим людям всегда отражает характер отношения к нему окружающих. Он приобретает чувство уверенности в себе, не боится ошибок. Когда педагогический работник предоставляет ребенку самостоятельность, оказывают поддержку, вселяют веру в его силы, он не пасует перед трудностями, настойчиво ищет пути их преодоления.

7. Ребенок не боится быть самим собой, быть искренним. Когда педагогический работник поддерживают индивидуальность ребенка, принимают его таким, каков он есть, избегают неоправданных ограничений и наказаний, ребенок не боится быть самим собой, признавать свои ошибки. Взаимное доверие между педагогическим работником и детьми способствует истинному принятию ребенком моральных норм.

8. Ребенок учится брать на себя ответственность за свои решения и поступки. Ведь педагогический работник везде, где это возможно, предоставляет ребенку право выбора того или

действия. Признание за ребенком права иметь свое мнение, выбирать занятия по душе, партнеров по игре способствует формированию у него личностной зрелости и, как следствие, чувства ответственности за свой выбор.

9. Ребенок приучается думать самостоятельно, поскольку педагогические работники не навязывают ему своего решения, а способствуют тому, чтобы он принял собственное.

10. Ребенок учится адекватно выражать свои чувства. Помогая ребенку осознать свои переживания, выразить их словами, педагогические работники содействуют формированию у него умения проявлять чувства социально приемлемыми способами.

11. Ребенок учится понимать других и сочувствовать им, потому что получает этот опыт из общения с педагогическим работником и переносит его на других людей.

### **3.8 Особенности взаимодействия педагогического коллектива с родителями (законными представителями) обучающихся.**

Все усилия педагогических работников по подготовке к школе и успешной интеграции обучающихся с ОВЗ, будут недостаточно успешными без постоянного контакта с родителями (законным представителям). Семья должна принимать активное участие в развитии ребенка, чтобы обеспечить непрерывность коррекционно-восстановительного процесса. Родители (законные представители) отработывают и закрепляют навыки и умения у обучающихся, сформированные специалистами, по возможности помогают изготавливать пособия для работы в Организации и дома. Домашние задания, предлагаемые учителем-логопедом, педагогом-психологом и воспитателем для выполнения, должны быть четко разъяснены. Это обеспечит необходимую эффективность коррекционной работы, ускорит процесс восстановления нарушенных функций у обучающихся.

#### *Цель взаимодействия:*

Повышение качества работы ДОУ по взаимодействию с семьей посредством организации инновационных форм взаимодействия с родителями.

Создание единого образовательного пространства «семья – детский сад».

#### *Задачи:*

1. Оказать помощь семье по социальной адаптации ребенка в обществе;
2. Повысить уровень психолого-педагогического просвещения родителей;
3. Активизировать участие родителей в воспитательно-образовательном процессе;
4. Организовать сотрудничество людей разных поколений с целью укрепления семьи, коллектива, воспитания уважительного отношения друг к другу, передачи наиболее значимого социального опыта.
5. Сформировать у родителей чувство ответственности за воспитание детей
6. Обеспечивать непрерывность и преемственность процесса развития и воспитания личности ребенка на единых ценностях, смыслах, содержании в России и на основе воспитательного потенциала современной семьи и ДОО.

#### *Направления работы с родителями:*

1. Изучение семей воспитанников с учетом дифференцированного подхода;
2. Формирование у детей семейных ценностей посредством возрождения лучших традиций семейного воспитания;
3. Совместная работа по формированию у детей положительного образа семьи;
4. Предоставление родителям возможности попробовать себя в роли «коллективного педагога»;
5. Совместное участие в традициях детского сада;
6. Создание условий для эффективного взаимодействия с родителями;
7. Создание маршрутов выходного дня
8. Разработка рецептов семейного воспитания.

#### *Принципы взаимодействия:*

1. Преемственность согласованных действий;
2. Дифференцированный подход к семье каждого ребенка;
3. Систематичность и динамичность;
4. Учет социального статуса и микроклимата семьи, родительских запросов и степени

заинтересованности родителей в воспитании своих детей;

5. Доброжелательный стиль общения;

6. Соблюдение профессиональной этики, педагогический такт.

Деятельность педагогического коллектива ДОО по построению взаимодействия с родителями (законными представителями) обучающихся осуществляется по нескольким направлениям:

Направление	Содержание деятельности	Инструментарий
1. Диагностико – аналитическое направление	Получение и анализ данных о семье каждого обучающегося, её запросах в отношении охраны здоровья и развития ребёнка; об уровне психолого-педагогической компетентности родителей (законных представителей); планирование работы с семьей с учётом результатов проведенного анализа.	Опросы, анкетирование, "почтовый ящик", педагогические беседы с родителями (законными представителями); дни открытых дверей, открытые просмотры занятий и других видов деятельности детей;
2. Просветительское направление	Просвещение родителей (законных представителей) по вопросам особенностей психофизиологического и психического развития детей младенческого, раннего и дошкольного возрастов; выбора эффективных методов обучения и воспитания детей определенного возраста; ознакомление с актуальной информацией о государственной политике в области ДО, включая информирование о мерах господдержки семьям с детьми дошкольного возраста; на формирование об особенностях реализуемой в ДОО образовательной программы; условиях пребывания ребёнка в группе ДОО; содержании и методах образовательной работы с детьми;	Групповые родительские собрания, конференции, круглые столы, семинары-практикумы, тренинги и ролевые игры, консультации, педагогические гостиные, родительские клубы; информационные проспекты, стенды, ширмы, папки-передвижки для родителей. Сайты ДОО и социальные группы в сети Интернет; фотографии, выставки детских работ, совместных работ родителей (законных представителей) и детей; совместные праздники и вечера, семейные спортивные и тематические мероприятия, тематические досуги, знакомство с семейными традициями и другое.
3. Консультационное направление	Консультирование родителей (законных представителей) по вопросам их взаимодействия с ребёнком, преодоления возникающих проблем воспитания и обучения детей, в том числе с ООП в условиях семьи; особенностей поведения и взаимодействия ребёнка со сверстниками и педагогом; возникающих проблемных ситуациях; способам воспитания и построения продуктивного взаимодействия с детьми младенческого, раннего и дошкольного возрастов; Способам организации и участия в детских деятельности, образовательном процессе и другому.	Специально подобранные дидактические материалы для организации совместной деятельности родителей с детьми в семейных условиях в соответствии с образовательными задачами, реализуемыми в ДОО, привлечение родителей (законных представителей) к участию в образовательных мероприятиях, направленных на решение познавательных и воспитательных задач.



Особенности взаимодействия педагогического коллектива с семьями дошкольников с нарушением зрения:

1. Цель взаимодействия педагогического коллектива с семьей обучающегося с нарушениями зрения: формирование у родителей (законных представителей) обучающегося адекватного отношения к его настоящим и будущим возможностям и потребностям с повышением роли семьи в физическом развитии и социализации дошкольника с нарушениями зрения.

2. Известно, что детско-родительские отношения в семьях обучающихся с нарушениями зрения детерминируются отношением родителей (законных представителей) к слепоте или слабовидению ребенка. Родители (законные представители) могут занимать разные позиции:

принимать ребенка таким, какой он есть;

принимать факт нарушения зрения как суровую реальность;

игнорировать (не принимать) факта нарушения зрения.

3. Неадекватная позиция родителей (законных представителей) к возможностям и потребностям ребенка с нарушениями зрения проявляется в неблагоприятных для его личностного роста стилях семейного воспитания: гиперопека или гипоопека выступают тормозом его развития.

4. Взаимодействие педагогического коллектива, отдельных специалистов с семьей ребенка с нарушениями зрения должно предполагать развитие родителями (законными представителями) позитивных представлений о его личностных достижениях в освоении содержания образования в пяти образовательных областях, в преодолении трудностей развития, обусловленных негативным влиянием отсутствующего или нарушенного зрения. На уровне формального взаимодействия это может быть привлечение родителей (законных представителей) к участию в роли наблюдателей непосредственно образовательной деятельности, коррекционно-развивающей деятельности с последующим обсуждением позитивных проявлений их ребенка, условий, обеспечивающих его достижения.

5. На уровне активного взаимодействия с постановкой цели и достижения результатов это может быть сотрудничество и партнерство с семьей по созданию условий проявления у ребенка способностей, одаренности, например, вовлечение родителей (законных представителей) в разработку и реализацию конкурсов (детских, детско-родительских), детских досуговых мероприятий с приложением семьей усилий к особой подготовке своего ребенка с нарушениями зрения как их участника.

6. Взаимодействие педагогического коллектива с семьей с целью формирования у родителей (законных представителей) адекватного отношения к возможностям и потребностям их ребенка с нарушениями зрения предполагает также развитие (повышение) ею когнитивного компонента воспитательного потенциала. Различные формы и виды взаимодействия с семьей (тематические собрания и консультации, индивидуальные беседы, привлечение родителей (законных представителей) в качестве консультантов других семей, проведение мультимедийных презентаций, создание Организацией для родителей (законных представителей) информационно-методического ресурса) должны помочь родителям (законным представителям) в расширении знаний по вопросам особенностей развития и воспитания обучающихся с нарушениями зрения, освоения умений в области организации развивающей среды для ребенка с нарушениями зрения в домашних условиях, в области подходов к адаптации ребенка в новых для него социально-предметных средах.

7. Достижение результатов в приоритетных направлениях деятельности Организации, определенных адаптированной программой, требует расширения границ образовательной среды ребенка с нарушениями зрения, в том числе посредством взаимодействия педагогических работников, специалистов с семьями обучающихся. Взаимодействие педагогического коллектива с родителями (законными представителями) ребенка с нарушениями зрения должно быть направлено на повышение воспитательной активности семьи, во-первых, в вопросах его физического развития, укрепления здоровья, совершенствования функциональных возможностей детского здоровья, в освоении умений по организации двигательной деятельности, осуществляемой в условиях суженной сенсорной сферы. Во-вторых, важно взаимодействовать с семьей с целью принятия ею позиции ведущей роли в развитии представлений о социальной жизни человека, природных явлениях, широкого социального опыта ребенка с нарушениями зрения.

8. Содержание взаимодействия педагогического коллектива с семьями обучающихся по приоритетным направлениям деятельности Организации можно объединить общей тематикой, например "Формирование основ здорового образа жизни ребенка в семье". Такая тематика для

взаимодействия с родителями (законными представителями) многоаспектна, широко затрагивает вопросы физического и социального развития дошкольника с нарушениями зрения. Организация создает информационно-методический ресурс, включающий: обучающие программы для родителей (законных представителей), интернет-ресурсы для родителей (законных представителей), методические разработки, информационные листы для родителей (законных представителей), технологии практико-ориентированного взаимодействия специалистов с родителями (законными представителями). Важно развитие уровня взаимодействия педагогических работников и семьи: от возможного стремления родителей (законных представителей) избегать контактов с педагогическими работниками или от уровня их формального взаимодействия к активному взаимодействию с постановкой цели и достижения результатов через сотрудничество и партнерство в социализации ребенка с нарушениями зрения, повышении его мобильности, укреплении здоровья (физического, соматического, психического).

### **3.8 Программа коррекционно-развивающей работы с детьми, описывающая образовательную деятельность по коррекции нарушений развития обучающихся с ОВЗ**

Адаптивная коррекционно-развивающая программа для слабовидящих и с пониженным зрением (амблиопией и косоглазием, функциональными расстройствами и нарушениями зрения) обучающихся младенческого и раннего возраста: коррекционно-развивающая программа для слабовидящих "Развитие зрительного восприятия" (уровневая).

Цель педагогической деятельности: актуализация у слабовидящего ребенка зрительного потенциала, совершенствование акта видения с повышением различительной способности, освоения зрительного поведения, развитие зрительного восприятия как познавательного процесса.

Организационно-методические подходы (рекомендации) к развитию зрения и зрительного восприятия у слабовидящих обучающихся.

Основой организации и выбора методов педагогического воздействия на зрение в условиях его нарушения и трудностей развития вследствие влияния патогенного фактора в период раннего детства могут выступать:

- ориентация на этапы онтогенетического развития зрительных функций в период младенчества и раннего детства;
- знание закономерностей сенсорного развития обучающихся в ранние годы жизни;
- понимание сущностной характеристики нарушенного зрения;
- знание особенностей развития и протекания зрительного восприятия при нарушениях зрения.

Организационное обеспечение развития зрения и нарушенных зрительных функций в детстве:

1. Целенаправленный подбор светооптических, оптофизических стимулов, обладающих характеристиками, соотносимыми с возможностями нарушенного зрения с позиции их различимости и предпочтительности ребенком.

2. Обеспечение аморлярности и частотности попадания визуального стимула в поле зрения ребенка со зрительной депривацией для привыкания к реагированию на повторяющийся стимул и выработки реакции на новизну.

3. Саморегуляция действий педагогического работника со стимулом и движением, активность педагогического работника, стимулирующего зрение ребенка, обеспечивающая попадание опто типа в

"рабочую зону" (в зону видения) с ответной зрительной реакцией и побуждающей движения глаз (глаза) ребенка.

4. Поиск и выбор оптимального положения, позы ребенка с целью профилактики наступления быстрого зрительного утомления на фоне значительного общего мышечного напряжения.

5. Выбор, освоение и поэтапное введение методик и коррекционно-педагогических приемов с целью становления акта видения, психофизиологического процесса (выработки условно-рефлекторных связей), развития у слабовидящего ребенка потребности использовать нарушенное зрение в жизнедеятельности, возникновение и становление элементарных свойств восприятия: предметности и константности.

Стратегии работы с ребенком:

1. речь педагогического работника, обращенная к ребенку, должна быть четкой, ясной для слухового восприятия ребенка. Педагогический работник должен владеть точным лексическим значением слов, с помощью которых он комментирует зрительную деятельность ребенка (познавательную, ориентировочную, коммуникативную, двигательную);

2. педагогический работник с помощью макияжа подчеркивает черты своего лица;

3. педагогический работник предъявляет особые требования к своему облику: украшения, детали одежды, ее цветность не должны привлекать зрительное внимание ребенка, снижая познавательную активность, деятельность;

4. зрительные стимулы по компоненту сложности для зрительного восприятия вводятся постепенно, с учетом повышения зрительных возможностей способностей;

5. следует предупреждать ослепление ребенка;

6. во время занятия следует принимать и проявлять положительные реакции на прикосновения ребенка, ищущего поддержку;

7. педагогическому работнику следует проявлять терпение и уважительно относиться к медленному темпу решения ребенком задач на зрительное восприятие;

8. в процессе занятия по развитию зрительного восприятия слабовидящего ребенка педагогическому работнику важно поддерживать его бодрое психоэмоциональное состояние, побуждать его к проявлению положительных эмоций и чувств;

9. перед занятием на развитие зрительного восприятия у ребенка должен быть период свободного состояния с актуализацией отражения окружающего с опорой на другие органы чувств;

10. в момент активизации зрительных ощущений, зрительного восприятия ребенка следует снизить активность других сенсорных систем;

11. педагогический работник особое внимание уделяет организации развивающей предметно-пространственной среды, в которой слабовидящий ребенок активно решает задачи на зрительное восприятие - следует усилить контрастность и предупредить зашумленность визуального пространства;

12. педагогический работник должен быть способен к регуляции своих движений и действий в ситуациях привнесения объекта восприятия в поле зрения ребенка, организации рассматривания ребенком объекта восприятия;

13. педагогический работник должен умело располагаться рядом с ребенком: обеспечить ему доступность восприятия лица и (или) тонко координированных выполняемых действий (для

подражания ребенком), следить за тем, чтобы не перекрывать частями своего тела объект восприятия, не выступать фоном для объекта восприятия.

Программные задачи:

### **Первый уровень.**

Цели: актуализация врожденных зрительных реакций и их автоматизация. Обогащение опыта реагирования на зрительный стимул, находящееся в поле зрения. Обеспечение формирования различительной способности и становления акта видения в условиях патологического состояния зрительной системы и трудностей развития зрительных функций.

Субъекты освоения 1-го уровня программы: младенцы группы риска по нарушению зрения в степени слабовидения, обучающиеся раннего возраста со слабовидением высокой степени.

Объективные показатели к освоению 1-го уровня программы:

1. Проявление врожденных зрительных реакций, даже в неполном объеме.
2. Офтальмологические данные о сохранности зрения:

врожденные зрительные реакции:

поворот глаз и головы в направлении к источнику света;

зрачковая реакция - сужение зрачка при усилении света, и наоборот;

защитная реакция - зажмуривание глаз;

особое предпочтительное внимание к лицам: живое и схема;

реакция на движущийся (в поле взора) объект по горизонтали.

3. Параметры оценки достижений уровня:

поворот глаз в сторону стимула;

поворот глаз и головы в сторону стимула;

фиксации и увеличение их количества;

эмоциональные реакции ребенка на зрительное отражение действительности;

особое внимание к лицу и имитации лицевых жестов партнера по общению;

различия в предпочтении изображений схемы лица: правильного и искаженного изображения;

узнавание лица матери (или лица человека, ухаживающего за ребенком).

Программные задачи 1-го уровня:

1. Актуализация врожденных зрительных реакций и их автоматизация. Активизация мигательного рефлекса и зрительных реакций: зрачковой, защитной, поворот глаз и головы к источнику света.

2. Обогащение опыта реагирования на визуальные стимулы разной модальности, попадающие и фиксированные в поле зрения. Развитие подвижности глаз. Развитие контрастной чувствительности в реагировании на меняющиеся контрасты: обогащение опыта фиксации светлого пятна на темном фоне и темного пятна на светлом фоне.

3. Обеспечение возникновения зрительно-моторной координации в системе "глаз - рука": способствовать зрительной фиксации объекта, захваченного рукой (руками). Обогащение опыта: реагирования на изменение местоположения стимула в микропространстве - чуть шире поля взора;

зрительных ориентировочных действий при отражении двух стимулов, расположенных в поле зрения на расстоянии друг от друга, фиксации и слежения за световым стимулом, движущимся в глубину: приближение, отдаление.

4. Развитие способности к цветоразличению, форморазличению, контрастной чувствительности. Развитие способности к реагированию и проявлению интереса к изменению цвета стимула, его величины. Развивать умения и обогащать опыт фиксации предметов из разного положения: в положении лежа на спине, животе, боку; сидя, стоя. Развитие потребности и обогащение опыта восприятия лица человека, опыта имитации мимических движений.

5. Развивать способность слежения за перемещением объекта. Способствовать выработке содружественных движений глаз и головы при реакции на зрительный стимул, находящийся на границе поля зрения и за его пределами: движения стимула по горизонтали, вертикали, позднее - диагонали, по кругу. Развивать подвижность глаз, обогащая опыт реагирования на перемещение стимула в поле зрения и опыта поиска зрительного стимула, изменяющего свое местоположение в микропространстве. Способствовать выработке постоянной фиксации с прослеживанием медленно перемещающегося в пространстве объекта. Обогащение опыта ребенка проследить предметы из разного положения: в положении лежа, сидя, стоя. Обогащение опыта слежения за движением собственных рук. Развитие способности прогнозирования движения цели (объекта) и обогащение опыта в организации движений глаз так, чтобы объект постоянно оставался в зоне фиксации. Упражнять в зрительном поиске спрятанной на глазах игрушки.

6. Способствовать развитию аккомодации. Расширять поле обзора при выполнении поисковых действий. Обогащать опыт эмоциональной отзывчивости на приближающийся стимул, значимый для ребенка. Обогащать опыт локализации контрастных общему фону объекта его деталей (глаза у куклы). Развивать ориентировочные действия при отражении 2-х стимулов, находящихся на расстоянии друг от друга и расположенных в поле зрения, на его границе или за его пределами. Обогащать опыт реагирования на перемещающийся по горизонтали в поле зрения объект. Обогащать опыт обнаружения и локализации знакомого объекта (погремушки), попадающего в поле зрения с разных сторон, побуждение к эмоциональному реагированию: интерес, удивление на ситуацию.

7. Обогащать опыт фиксации и отражения объектов, имеющих в своей структуре две составляющие части, заметно отличающиеся друг от друга. Продолжать обогащать опыт слежения за перемещающимся объектом. Развивать способность прогнозирования появления стимула в определенной области поля зрения. Обогащать опыт слежения за перемещением объекта в поле зрения, не заходя за его границы, следовательно, без поворота головы в сторону стимула. Развивать конвергентно-дивергентные движения глаз, обогащая опыт попеременного перевода зрения с объекта на объект и расположенных друг за другом в глубине пространства на расстоянии от глаз и друг от друга, обеспечивающий возможность зрительного отражения, своими различительными признаками привлекающие зрительное внимание ребенка.

8. Обогащать опыт цветоразличения, способствовать развитию цветовосприятия. Привлекать внимание ребенка к детской книжке, выступающей для него ярким цветовым стимулом, наполненной простыми для различения формами.

### **Второй уровень.**

Цели. Выработка устойчивости зрительных функций и развитие зрения как интегрального свойства нарушенной зрительной системы. Уровень освоения ребенком зрительных задач на обнаружение, на разрешение, на локализацию.

Субъекты освоения уровня: младенцы со средней и слабой степенью слабовидения и обучающиеся раннего возраста со слабовидением высокой степени.

Объективные показатели к освоению уровня:

1. Офтальмологические данные о сохранности центрального зрения с показателями остроты зрения.

2. Способность фиксации (разной продолжительности) зрительных стимулов.

3. Способность к непродолжительному прослеживанию перемещающихся объектов.

4. Эмоциональная реакция в ситуации установления контакта "глаза в глаза", проявление зрительного интереса к ярким объектам действительности.

5. Параметры оценки достижений уровня:

подвижность глаз, поисковое поведение;

устойчивость зрительной фиксации статичного и перемещающегося объекта в поле зрения;

выраженные эмоциональные реакции на яркие, контрастные зрительные стимулы;

потребность в эмоциональном контакте "глаза в глаза", зрительный интерес к рассматриванию лица, его мимике;

проявление способности к поисковому поведению, передвижению в пространстве под контролем зрения;

проявление константности и предметности зрительного восприятия.

Программные задачи 2-го уровня:

1. Продолжать развивать фиксацию взора, увеличивая ее длительность; подвижность глаз; способность прослеживать перемещающийся на близком расстоянии от глаз в пространстве взора объект (расстояние от глаз - 40-50 см).

2. Развивать зрительную реакцию на световые и цветовые стимулы: насыщенные желтый, оранжевый, красный, зеленый цвета, обогащать опыт цветоразличения: обогащать опыт реагирования на двухцветные (части и полярные по тону или светлоте) протяженные в пространстве, но не выходящие за границы поля зрения предметы.

3. Побуждать к зрительным поисковым действиям и способствовать эмоциональному реагированию на стимулы (бывшие в опыте зрительного различения ребенка) в виде их схватывания и захвата. Обогащать опыт поискового поведения: дотягивание до предметов и схватывание.

4. Развивать непрерывное взаимодействие зрительно-моторной системы, добиваясь достаточно точного движения руки к предмету.

5. Развивать функциональные механизмы предметности и константности восприятия игрушек и простых по форме предметов ближайшего окружения. Обогащать опыт восприятия игрушек, действуя с ними в разных предметно-пространственных условиях. Учить узнавать предметы: развивать умение переводить взор с целого на часть, с части на часть по показу и называнию педагогическим работником. Обогащать опыт узнавания предметов независимо от их расстояния до глаз, ориентации, месторасположения, статико-динамического состояния. Развивать ориентировочную реакцию на обращения типа: "Где мяч?", "Где мишка?". Учить переводить взор с одного объекта на другой с целью сравнения его по внешним признакам. Обогащать двигательный опыт освоения пространства на основе и под контролем зрения. Развивать действия по перемещению предметов в разных направлениях по горизонтали, вертикали и разных глубинных зонах: близко - далеко. Обогащать опыт перемещения руки вперед-назад между двумя предметами, имеющими протяженность, для достижения цели: схватить предмет. Развивать ориентировочную реакцию на обращение типа: "Протяни руку и возьми...".

6. Развивать праксис: способствовать накоплению опыта практической и познавательной деятельности с предметами на основе зрительно-осязательного способа восприятия. Развивать умения и обогащать опыт: манипуляций с предметами, игрушками, имеющими четкую простую форму контура и размер, доступный для захвата двумя руками со зрительным контролем, схватывания, захвата-отпускания, перекладывания из руки в руку, перешагивания препятствия, отбивания мяча рукой (руками), ногой, зрительного поиска и нахождения полужнакомого предмета, находящегося в поле видимого обзора, для освоения функциональных действий с ним. Поощрять и обогащать опыт эмоционального реагирования на яркий, активизирующий и удерживающий взор предмет, проявление интереса к манипулированию, предметному действию.

7. Способствовать познанию через крупную моторику, зрительный контроль и регуляцию движений ближайшего предметно-пространственного окружения: геометрических, кинетических и динамических свойств объектов.

8. Обогащать опыт успешной регуляции хватательных и локомоторных актов с ориентацией и выделением пространственных свойств предметов: формы, величины, ориентации в пространстве.

9. Развивать механизмы планирования действий в зрительно обозреваемом пространстве и прогнозирования зрительных событий: продолжать развивать способность прогнозирования направления движения цели и обогащать опыт в организации движений глаз так, чтобы объект постоянно оставался в зоне фиксации. Обогащать опыт: зрительного поиска спрятанного "на глазах" предмета, переключения внимания с одного объекта на другой, находящийся поблизости, переключения внимания с одного объекта на другой при их расположении в разных плоскостях по глубине (ближе, дальше).

10. Развивать способность следить за движением рук(и) педагогического работника, действующего рядом с ребенком. Расширять опыт связи "рука-предмет", развитие умений устанавливать связи предмет-предмет.

11. Развивать умения и обогащать опыт узнавания: лиц близких и знакомых людей; предметов быта и окружения (чашка, бутылочка, ложка, окно, дверь); часто используемых игрушек (пирамидка, куклы, мячи, машинки). Развивать умения в узнавании предметов с фиксацией и ориентированием на их признаки - цвет, величину, форму.

12. Развивать потребность в установлении контакта "глаза в глаза", обогащать опыт эмоционального реагирования.

13. Обогащать опыт восприятия плоскостных предметов, изображений. Обогащать опыт решения задач: на обнаружение - развивать способность реагировать и обнаруживать объект среди других минимального размера в соответствии со степенью нарушения зрения, на разрешение - развивать способность видеть расстояние между объектами, на локализацию - обогащать опыт реагирования, проявление интереса на смещение одной части объекта относительно другой.

### **Третий уровень.**

Цели. Актуализация форменного, предметного зрения, зрительного поведения на основе ориентировочной и поисковой деятельности, обогащение опыта визуального исследования окружающего. Развитие форменного зрения - способности различать форму и величину предмета, способности узнавать и показывать части и детали объектов восприятия.

Субъекты освоения уровня: слабовидящие раннего возраста.

Объективные показатели к освоению уровня:

1. Наличие офтальмологической оценки показаний остроты зрения.

2. Проявления предпочтений в зрительном выборе: переключение внимания с одного объекта на другой, предпочтение в схватывании и манипулировании цветными предметами.

3. Способность к цветовосприятию.

4. Непостоянная или постоянная фиксация примитивных манипуляций с предметами, действий руками.

5. Попытки или рассматривание предметов и лиц, установления контакта "глаза в глаза".

6. Активность в схватывании объектов при виде их.

7. Параметры оценки достижений уровня:

активное использование зрения в разных жизненных ситуациях;

способность к дифференциации зрительных образов и способность зрительного узнавания предметов и объектов ближайшего окружения;

развитие зрительно-моторной координации (далее - ЗМК) как основы практических действий;

познавательная активность на основе зрения;

эмоциональная отзывчивость на видимое окружение;

развитие невербальных средств общения.

Программные задачи 3-го уровня:

1. Способствовать постепенной приспособляемости следящих движений глаз к скорости движения стимула, увеличение длительности и угловой величины перемещения стимула, на протяжении которого возможно прослеживание. Развивать инициативность движений глаз, обогащая опыт, менять объекты фиксации и прослеживания, сосредотачивая взор то на одном, то на другом предмете.

2. Обогащать опыт локализации и хватания предметов как основы овладения пространством; отображения в действии местонахождения предмета, направлений и расстояний, формы и величины предмета, его веса, плотности. Развивать ориентировочно-исследовательские реакции на предмет и поисковое поведение - дотягивание до предмета и схватывание, захват при выпадении предмета из рук.

3. Обогащать опыт размещения (заполнения) мелких предметов в очерченную объемным по фактуре контуром круг, квадрат, треугольник. Учить выделять двигательно-зрительным способом в пространстве очерченную (контурную) фигуру. Обогащать опыт локализации границы (края) поверхности, в условиях ее полного заполнения без пересечения контура. Обогащать опыт сосредоточения взора на объекте и выбор направления движения руки и тела для схватывания объекта с разных сторон, справа - слева, впереди - вверху.

4. Развивать дифференцировку по контрасту (темное - светлое) двух поверхностей одной формы, и по форме - двух поверхностей одного цвета. Учить умению последовательно заполнять две контрастные по цвету поверхности, две поверхности разных форм мелкими предметами.

5. Формировать умения в раскладывании по горизонтали (позднее по вертикали) объекты (предметы) с чередованием двух по цвету, форме, величине с постепенным увеличением протяженности ряда.

6. Развивать способность выбирать и показывать объект, предмет по образцу во множестве других: расположен по краю множества, в центре множества, затем свободное расположение.



Развивать умения соотносить и опускать в прорезь кубик в квадрат, шарик в круг (величины практически соответствуют друг другу).

7. Развивать способность составлять целое из двух частей (объекты простейшей формы).

8. Обогащать опыт в узнавании предметных изображений (картинок, игрушек и предметов (объектов) ближайшего окружения). Формировать первичные обобщения и представления: обобщенные образы, шарики - кубики, предмет - его изображение (картинка), кошка - собака, обобщающие сенсорные понятия: красный - зеленый, синий - желтый, черный - белый, большой - маленький, вверху - внизу, близко - далеко.

9. Формировать первичные представления о схеме собственного тела: уметь показывать руки вместе и по отдельности, каждую ногу, делать движения головой вверх-вниз, в сторону, двигаться с изменением направления, обогащать двигательный опыт кистей, пальцев, глаз, стоп. Учить выделять (показывать) части тела на куклах, в изображениях людей и кукол.

10. Способствовать развитию функциональных систем "глаз - рука", "глаз -нога". Развивать моторику рук, дифференцированные движения большого и указательного пальцев обеих рук. Развивать двигательное взаимодействие глаза и руки: обогащать опыт действий, когда рука ведет глаз, когда рука обеспечивает точное глазное слежение. Обогащать опыт координированных движений и действий, точности и результативности предметно-практической деятельности.

11. Обеспечить выработку условно-рефлекторных связей зрительного слежения за движением руки (рук). Способствовать овладению относительно тонкими действиями рук, обогащению кинестетического чувства (положения и перемещения тела (частей тела) в пространстве). Формировать зрительно-тактильно-двигательные связи в манипулятивной деятельности. Обогащать опыт точного схватывания, захвата, перемещения предметов разной формы, структуры, величины одной и (или) одновременно двумя руками, опыт захвата предмета из любого положения на основе пространственной ориентации в местоположении предмета и (или) на основе пространственной ориентации в структуре предмета. Развивать элементарные умения выделять пространственные свойства предметов (форма, величина, положение) для успешной регуляции хватательных и локомоторных актов.

12. Обогащать опыт манипулирования двумя руками, выполнения подражательных предметных действий. Способствовать пониманию речевых конструкций: "положи перед собой, около", действий "положи на..., в..., за...". Развивать способность к деятельности с несколькими предметами: "посади куклу на стул", подражание действиям педагогических работников, прослеживание движущихся объектов.

13. Формировать умения и навыки проведения горизонтальных и вертикальных линий. Развивать способность раскрашивать поверхность, ограниченную контуром. Развивать моторную память в сопряженных действиях рук и глаз. Развивать мышечную выносливость и ритмичность в выполнении разных видов предметно-практической и ориентировочно-исследовательской деятельности.

14. Детально знакомить с личными предметами быта, одеждой, индивидуальными предметами мебели, обогащая опыт их узнавания (по цвету, рисунку, зрительному ориентиру, величине, особенностям деталей) в меняющихся для ребенка условиях восприятия (опознания). Побуждать инициативность в поиске, выборе личных вещей. Обогащать опыт в показывании предмета в соответствии с его названием.

15. Обогащать опыт целенаправленного передвижения в пространстве (ползание, ходьба) к привлекательному объекту на основе сосредоточения и удерживания взора на нем. Обогащать опыт самостоятельного, свободного преодоления (пересечения) знакомого пространства на основе и под контролем зрения. Привлекать внимание к движущимся и перемещающимся в пространстве объектам

и предметам. Развивать способность прослеживания направления движения объекта с переключением внимания на новое направление перемещения (при его изменении).

16. Выбатывать потребность в выполнении практического действия, достижении цели: прокатывание мяча в воротки, катание мяча в руки партнера, отбивание руками (рукой) подвешенного мяча. Обогащать опыт выполнения реального действия с предметом без практического "нащупывания". Знакомить с предметами и действиям с ними, восприятие которых затруднено из-за нарушения зрения в естественном опыте ребенка. Обогащать опыт восприятия и узнавания движущихся (перемещающихся в пространстве) объектов.

17. Развивать умения действовать по подражанию действиям педагогического работника: предметные игровые действия на основе регулирующей и контролирующей функции, действия с объектами на основе ЗМК (построим башенку, наматывание, перемещение объекта с помощью натяжения тесемки, ленточки, действия с различными застежками). Обогащать словарь за счет слов, обозначающих освоенные действия.

18. Развивать интерес, зрительное внимание к предметам и объектам окружения, интерес или удивление при виде незнакомой игрушки, при исчезновении знакомой. Повышать интерес к своему отражению в зеркале. Продолжать обогащать эмоциональный опыт общения "глаза в глаза". Расширять восприятие экспрессии человеческих эмоций. Обогащать эмоциональные реакции на происходящее: улыбаться на улыбку педагогических работников, огорчаться на отрицательную экспрессию окружающих; радоваться, удивляться, проявлять интерес к игрушкам, предметам быта, личного пользования.

19. Развивать интерес к рассматриванию книг, картинок, объектов познания. Развивать умение подбирать парные картинки. Вызывать и поддерживать интерес к книжным иллюстрациям.

20. Развивать умения зрительного выделения и показа частей, деталей объектов восприятия (игрушки, предметы окружения), их точного обозначения с осмыслением целостности образов восприятия. Развивать свойства восприятия: повышать его скорость и объем, обогащать предметность и константность.

21. Побуждать обучающихся в предметно-практической деятельности, процессе игровых действий с предметами обращать внимание и называть опознавательный признак, например, "У куклы Маши в косичках красная ленточка".

### **Коррекционно-развивающая программа "Развитие зрительного восприятия" (коррекционно-развивающая деятельность тифлопедагога).**

Цель педагогической деятельности: актуализация функционального потенциала с повышением у ребенка зрительных возможностей, развитие точности, дифференцированности, осмысленности зрительного восприятия с формированием полных, целостных и детализированных образов, совершенствованием умений и навыков зрительного поведения, формирование основ охраны нарушенного зрения.

Организационно-методические подходы (рекомендации) к развитию зрения и зрительного восприятия у дошкольников.

Основой организации и выбора методов педагогического воздействия на зрение в условиях его нарушения и трудностей развития вследствие влияния патогенного фактора в период дошкольного детства может выступать:

ориентация на этапы онтогенетического развития зрительных функций в период дошкольного детства;

знание закономерностей сенсорно-перцептивного развития в дошкольном детстве;

понимание сущностной характеристики нарушенного зрения в целом и отдельных зрительных функций, их особенностей, степени слабовидения;

выявление и ориентация на уровень развития зрительного восприятия у слабовидящего дошкольника.

В период дошкольного детства ребенок приобретает способность к зрительному анализу форм, размеров, структуры и ориентации объектов, что одновременно выступает условием и показателем повышения остроты зрения:

Центральное зрение полное с показателями остроты зрения:

3 года - 0,6-1,0;

4 года - 0,7-1,0;

5 лет - 0,8-1,0;

6-7 лет - 0,9-1,0.

Цветовосприятие - полноценное.

Поле зрения - полное.

Бинокулярное зрение - полноценное к 7-ми годам.

Основные виды нарушений зрительных функций:

отсутствие бинокулярного зрения - монокулярный характер зрения;

снижение центрального зрения - нарушение остроты зрения;

нарушение поля зрения - сужение границ, скотомы;

снижение пространственной контрастной чувствительности - по отдельным каналам: высокочастотному, среднечастотному, низкочастотному или по всем частотам;

нарушение цветового зрения - цветоаномалии, цветослабость (трихомазия, редуцированная по силе);

нарушение светочувствительности - повышенная светочувствительность; пониженная светочувствительность;

нарушение глазодвигательных функций - косоглазие, нистагм, дефекты подвижности глаз.

Стратегии работы с ребенком:

соблюдение режима зрительных нагрузок: чередование работы глаз с их отдыхом;

создание комфортных для зрительной работы условий с соблюдением санитарно-гигиенических требований;

организация процесса зрительного восприятия с повышением подвижности глаз и актуализацией перефокусировки;

подбор визуального наглядного материала, заданий и упражнений детям, развивающих нарушенное зрение и активизирующих, повышающих зрительные функции (сохранные и нарушенные);

тифлопедагогические основы использования двух групп методов:

а) дидактические методы, их приемы (наглядный, словесный, практический), обеспечивающие слабовидящему развитие зрительных сенсорно-перцептивных умений, формирование качественных

зрительных образов, их осмысленность, полнота, дифференцированность, развитие зрительно-моторной координации с повышением регулирующей и контролирующей роли зрения в процессе решения задач на зрительное восприятие;

б) педагогические методы и приемы, актуализирующие в процессе зрительного восприятия мотивационный механизм, повышающие познавательную, двигательную, предметно-деятельностную активность и инициативность слабовидящих дошкольников с отражением индивидуального и дифференцированного подходов.

Программное содержание коррекционно-развивающей работы уточняется в соответствии:

1) со способностью свободно опознавать объекты и предметы действительности, изображения разной сложности и модальности;

2) уровнем развития константности восприятия;

3) владением сенсорными эталонами и их системами;

4) готовностью и умением выполнять сенсорные операции - поиск, сличение, локализация, идентификация, соотнесение, узнавание;

5) способностью действовать по зрительному подражанию, умению выполнять практические действия, в том числе тонко координированные, под контролем зрения;

б) учетом общих возможностей организма и его систем у слабовидящих обучающихся, имеющих сочетанные зрительному диагнозу нарушения развития.

#### **Четвертый уровень.**

Цель: формирование сенсомоторных и предметных предэталонов; развитие базовых свойств восприятия: константности, предметности, осмысленности; развитие предметного (форменного) зрения, развитие цветового зрения; развитие навыков зрительного поведения.

Субъекты освоения уровня: слабовидящие обучающиеся раннего возраста, дошкольники с тяжелой степенью слабовидения, не получившие ранней коррекционной поддержки, обучающиеся с тяжелой амблиопией в период окклюзии раннего или младшего дошкольного возраста.

Объективные показатели к освоению уровня:

1. Достаточное для поисковых и ориентировочных действий поле обзора.

2. Устойчивая элементарная ЗМК: способность переключать предметы из одной руки в другую под контролем зрения, протягивание рук к близким.

3. Устойчивая эмоциональная отзывчивость на видимое окружение.

4. Зрительное поведение.

Параметры оценки достижений уровня:

ориентация в захвате и действиях с предметами окружения на основе зрительной оценки их величины и основной формы;

проявление интереса к происходящему на удаленном расстоянии;

проявление способности на расстоянии воспринимать (опознавать и адекватно реагировать) выраженную экспрессию (двигательно-моторный компонент) эмоций окружающих;

успешное перемещение в пространстве под контролем зрения;

потребность в восприятии картинок и иллюстраций.

### Программные задачи четвертого уровня:

1. Совершенствовать функциональную деятельность зрительной системы. Развивать действия зрительного прослеживания протяженности плоскостей слева направо, сверху вниз и наоборот. Обогащать опыт движения глаз и перевода взора с одного стимула на другой (с постепенным увеличением расстояния (протяженности) между ними, опыт упорядоченного прослеживания плоскости с целью поиска и фиксации (удерживания) взора). Развивать фиксацию взора, обращая внимание на информационно-опознавательные признаки (цвет, форма, величина) объекта восприятия. Обогащать опыт удерживания взора на хорошо различимом привлекательном стимуле с изменением его местоположения в пространстве. Обращать зрительное внимание на яркие предметы (игрушки, предметы обихода, одежды, мебели), наполняющие знакомое пространство. Побуждать обучающихся к предметно-практической деятельности. В процессе игровых действий с предметами обращать внимание и называть опознавательный признак, например: "У куклы Маши косички с красной ленточкой".

2. Способствовать развитию зрительной ориентировочно-поисковой деятельности: обогащать опыт зрительного обнаружения в большом и малом пространствах хорошо знакомого объекта, с изменением местоположения. Учить осуществлять поиск и выбор объекта в пространстве с ориентацией на слова: "такой же", "похожий по..", "похожий на...". Обогащать опыт поиска и выбора предметов, имеющих схожий внешний признак (цвет, величина, форма), повышать способность к различению схожести конфигураций: схожесть деталей (частей), их качества, пространственного расположения, с отвлечением от цвета и величины. Обогащать опыт восприятия светящихся в полумраке, в разных зонах пространства цветных огоньков (в том числе, движущихся и мелькающих светящихся стимулов).

3. Обогащать чувство нового: привлекать зрительное внимание, поощрять самостоятельность и проявление интереса к восприятию новых объектов (игрушек, картинок, книг), привнесенных заранее в знакомое для ребенка пространство. Побуждать ребенка к их рассматриванию, наблюдению, действиям с ними, поощрять эмоциональную отзывчивость на происходящее.

4. Развивать сенсомоторные и предметные предэталоны. Совершенствовать дифференцированный захват объектов разной конфигурации, величины (одной, двумя руками), отрабатывать точность хватания, умение захватывать из разных положений и при изменении местоположения предмета. Развивать и совершенствовать внешние ориентировочные действия: соотнесение, выбор, локализация пар геометрических тел и фигур, объектов по цвету (основных цветов); обогащать опыт действий игрушками типа башенок, матрешек, вкладок. Расширять опыт действия с ориентацией на слова "такой же", "похожий", "больше - меньше", "цвет", "форма", "величина". Учить подбирать парные картинки.

5. Обогащать опыт восприятия движущихся и перемещающихся в пространстве объектов: в большом свободном пространстве - транспорт, в большом замкнутом пространстве - большие мячи, машинки; в малом пространстве - небольшие по величине предметы. Развивать способность прослеживания направления движения объекта с переключением внимания на новое направление перемещения (при его изменении). Обогащать опыт регулирования движений глаз и головы в соответствии со скоростью, амплитудой движущихся объектов. Развивать зрительное пространственное восприятие. Обогащать опыт зрительно-двигательного освоения микро- и макропространства. Развивать действия прослеживания протяженности плоскостей слева направо, сверху вниз, и наоборот. Обогащать опыт движения головой, движения глаз при неподвижности головы, опыт прослеживания контура геометрических фигур (четырёхугольник, треугольник, круг), расположенных на расстоянии удаленности от глаз (от 40 см до 1,5-2 м), площадь которых обеспечивает действия зрительного прослеживания. Учить последовательному обведению взором контура предметов, выделению его частей в процессе рассматривания с постепенным усложнением формы и структуры объектов восприятия. В последующем обогащать опыт организации опыта

движений глаз с целью прослеживания из заданной точки в разных направлениях. В разном темпе в условиях расположения объекта прослеживания в разной удаленности от глаз. Способствовать пониманию речевых конструкций: "положи перед собой", действий: "положи на...", "поставь друг за другом", "разложи вдоль края (нижнего, верхнего)", "разложи сверху вниз, снизу вверх", "положи на середину".

6. Обогащать опыт выделения фигур из фона, опыт восприятия целостности и сегментации отдельных простых фигур и текстур (периодически повторяющихся изображений). Развивать механизм избирательного внимания. Обогащать опыт понимания речевых конструкций типа: "дай (подбери) такой же...", "найди такой же". Обогащать опыт воссоздания свойств знакомых предметов в различных видах деятельности, предъявляющих специфические требования к зрительному восприятию. Развитие зрительной системы как интегратора и преобразователя сигналов всех модальностей. Побуждать любознательность ребенка в процессе восприятия. Обогащать чувство нового в восприятии знакомых, но несколько видоизмененных объектов окружения, в восприятии новых, привнесенных в знакомое пространство (на близком или удаленном расстоянии).

7. Формировать сенсорные предэталоны: обогащать опыт двигательных актов, приспособляющихся к свойствам предметов: формы, величины, структуры, и отношениям объектов: расстояние, направление, местоположение. Учить выполнять соотносящие и орудийные предметные действия. Учить придавать определенное взаимное положение двум или нескольким предметам с ориентацией на их взаимное соответствие внешних свойств предметов действию. Обогащать опыт в накладывании друг на друга (по цвету, форме, величине), закрывании и открывании крышек, нанизывании колец на стержень, заполнении вырезов вкладками. Обогащать опыт употребления одних предметов в качестве орудий, воздействующих на другие предметы. Обогащать опыт постоянного зрительного контроля как в процессе выполнения самого действия, так и при оценке его результата.

8. Развивать двигательную память. Уточнять и развивать ответную зрительную реакцию на предметы-стимулы в большом пространстве, повышать различительную способность при отражении объекта в разных глубинных зонах пространства, обогащать ощущения объемности (трехмерности) предметов. Обогащать опыт слежения за объектом, меняющем направление движения.

9. Развивать пространственную контрастную чувствительность: учить выделять, показывать, преодолевать расстояние между границами двух объектов. Учить практическим способом выделять (обводить) контур изображенного предмета (объекта). Развивать способность выделять контур от фона, в том числе заптумленного. Обогащать опыт узнавания светлых и темных объектов на темном и светлом фонах.

10. Развивать осмысленность восприятия окружающего. Формировать операцию гнозиса, обогащать опыт зрительного отражения разнообразно оформленных предметов. Формировать единые представления о предметах окружения, способствуя точности и полноте чувственных образов, расширению их объема. Расширять опыт узнавания объектов в условиях изменения их местоположения в пространстве.

11. Развивать зрительные умения в рассматривании отдельных предметов, предметных изображений. Формировать точные и полные перцептивные образы (эталоны) объектов: единичные представления о внешнем виде ближайшего окружения, обогащать опыт обнаружения ("где?", "что это?", "кто это?"). Знакомить с информативным содержанием объекта ("кто это?", "что это?"), как узнать основные детали, внешний облик (отличительные признаки), внешние, признаки опознавания (большой - маленький, как действовать?, для чего нужен?).

12. Побуждать к самостоятельному обнаружению и выделению отличительных (опознавательных) признаков: детали и части. Обогащать опыт узнавания и выделения объекта (предмета) среди других, расположенных на близком расстоянии (до 0,5 м), и объекта, удаленного от

ребенка на различное расстояние 1-4 м в помещении и различных пространственных зонах. Обогащать опыт различения вариативных, перцептивных образов хорошо узнаваемых объектов. Обогащать опыт двигательного уподобления (движения и действия рук, глаз) к особенностям обследуемого объекта. Способствовать упорядочиванию моторно-зрительного обследования объемных и плоскостных объектов. Обогащать словарь и образность речи на основе чувственно-предметной отнесенности слова. Способствовать развитию интегральной оценки предметного содержания объекта восприятия в процессе опознавания предмета: развивать умения и расширять опыт в процессе предметного зрительного восприятия последовательно, выделять цвет, величину, основную форму, особенности пространственных отношений. Обогащать опыт использования объектов (объемных, изображений) в предметно-практической деятельности: элементы предметной игры, раскрашивание, вкладывание. Учить устанавливать связи между целым и деталями (совместные движения рук и глаз), развивать зрительное сосредоточение на деталях с осмыслением их назначения, особенностей. Учить сравнивать два объекта, последовательно ориентируясь и выделяя во внешнем плане, опираясь на осязательно-зрительный способ общее и различное в предметном содержании объектов. Повышать познавательную активность, знакомить с предметами и объектами действительности (их реалистичными изображениями, моделями), восприятие которых затруднено из-за нарушения зрения в естественном опыте ребенка. Обогащать опыт восприятия и узнавания движущихся (перемещающихся в пространстве) объектов.

13. Учить действовать по подражанию действиям педагогического работника: предметные игровые действия на основе регулирующей и контролирующей функции, действия с объектами на основе ЗМК (построим башенку, наматывание, перемещение объекта с помощью натяжения тесемки, ленточки, действия с различными застежками). Обогащать словарь за счет слов, обозначающих освоенные действия.

14. Обогащать опыт восприятия человеческого лица (собственного, других людей, изображения, в том числе схематического): опыт узнавания собственного лица, учить выделять и показывать части лица, обогащать опыт узнавания на основе интегрального образа человека определенного возраста. Учить узнавать и показывать лицо смеющегося, плачущего человека. Обращать внимание на проявление человеком интереса к чему или кому либо, побуждать к подражательному мимическому и пантомимическому воспроизведению интереса, веселья, огорчения, удивления. Обогащать опыт эмоционального реагирования на происходящее вокруг. Развивать психическое образование "схема тела": учить показывать и называть части собственного тела, на кукле, в изображениях человека. Обогащать опыт выполнения целенаправленных движений частью (частями) тела, названной (названными) педагогическим работником или по подражанию движениям педагогического работника. Знакомить с внешним обликом и частями тела животного. Обращать внимание на характерные особенности облика животного в зависимости от видовой принадлежности.

### **Пятый уровень.**

Цель: формирование сенсорных эталонов, развитие свойств восприятия, формирование перцептивных действий типа "приравнивание к эталону", развитие образов восприятия с формированием образов памяти о предметах и явлениях окружающей действительности: их полноты, точности, осмысленности, целостности, детальности.

Субъекты освоения уровня: обучающиеся со средней и тяжелой степенью слабовидения младшего дошкольного возраста; обучающиеся с нарушением зрения от 5-ти лет и старше в условиях недостаточной компенсированности зрительной перцепции; младшие дошкольники с тяжелой или очень тяжелой степенью амблиопии в период окклюзии.

Объективные показатели к освоению уровня:

1. Острота зрения на лучше видящий глаз или на амблиопичный глаз в условиях оптической коррекции от 0,2 до 0,05.

2. Ограничение обзора из-за нарушения поля зрения или большого угла косоглазия.

3. Бедность чувственного опыта: трудности различения, низкая дифференцированность окружающего; значительно снижен уровень зрительного восприятия (вне зависимости от степени нарушения зрения).

4. Слабовыраженная познавательная активность.

Параметры оценки достижений уровня:

устойчивость проявления свойств восприятия;

повышение способности к достаточно тонкой зрительной дифференциации;

развитие умений и обогащение опыта формирования точных, полных, осмысленных зрительных образов.

Программные задачи пятого уровня:

1. Обогащать опыт восприятия и развивать фиксацию взора на информационно-опознавательных признаках объектов окружения. Обращать внимание на яркие предметы, расположенные в пространстве помещения. Побуждать узнавать их, ориентируясь на заданный хорошо различимый признак (цвет, форма, величина, на яркую деталь, часть) или их комплекс с последующим подтверждением восприятия на практическом уровне (взять в руки, осязательно обследовать, выполнить действие). Побуждать к проявлению положительных эмоций (радость, радостное удивление, интерес) в процессе опознания, его результат. Побуждать обучающихся в предметно-практической деятельности, в процессе игровых действий с предметами обращать внимание и называть опознавательный признак. Развивать умения выбирать предмет по заданному признаку из 2-3 предметов (объектов) с обязательной фиксацией внимания на опознавательном признаке (показывает, называет). Развивать поисково-ориентировочную деятельность по образцу "Найди игрушку по "фотографии и картинке", "Собери предметы такого же цвета (формы, величины)", "Выбери картинку, на которой изображен мальчик с поднятыми вверх руками".

2. Развивать чувство нового, обращать внимание обучающихся на новые предметы (специально привносятся педагогическим работником) в пространстве. Активизировать ориентировочно-поисковую деятельность ребенка при зрительной фиксации опознавательного признака и самого предмета из разных пространственных точек помещения. Обогащать опыт зрительной фиксации опознавательного, обозначенного педагогическим работником признака, и, ориентируясь на него, осуществлять зрительно-поисковую деятельность других предметов, имеющих такой же признак. С этой целью привносить в предметно-пространственную среду полужнакомые детям предметы (разного размера; многоцветные (до 3-4-х цветов); простой и усложненной конфигурации) и малознакомые среднего и большого размеров, одно- или двухцветные; преимущественно простой конфигурации, с небольшим числом деталей.

3. При работе вблизи предлагать детям выбирать предмет по заданному (общему) признаку из 3-4-х однородных предметов. Постепенно предлагать детям в процессе зрительного поиска и выбора предмета ориентироваться на обобщающие слова, например: "Найди и собери предметы, похожие по форме".

4. Активно развивать механизмы ЗМК:

действия заданного зрительного прослеживания (глазомерные действия), подвижность (моторика) глаз;

сенсорный компонент зрения;

чувства зрительно-ручной координации;



ручной прaxis;

совершенствовать нервно-мышечный тонус и мышечную силу;

антиципацию;

знакомить с исторически сложившимися (культурными средствами) действиями с предметами; расширять практические умения; обогащать опыт захвата мелких предметов и деталей большим и указательным пальцами; знакомить с разными видами и способами выполнения предметно-практических действий;

обогащать опыт выполнения игровых действий (предметная игра) и функциональных действий с предметами окружения;

учить некоторым видам продуктивной деятельности (раскрашиванию, элементарному конструированию);

учить выполнять и расширять опыт функциональных действий с дидактическими игрушками;

формировать обследовательские познавательные действия (ориентировочно-исследовательская деятельность).

5. Обогащая опыт выполнения игровых действий, развивать:

а) соотносящие действия типа "расставим чашки на блюдца, рядом положим ложки" (в игре "Угостим куклу чаем"), "заполним кузов машинки", "посадим кукол на стульчики";

б) орудийные действия типа "помешаем ложкой в чашке", "за веревочку переместим предмет", "поймаем на удочку рыбку". Обогащать опыт точных, ловких действий с разными видами застежек (под контролем зрения): расстегивать-застегивать "молнию", пуговицы.

6. Учить выполнять графические задания типа "раскрашивание", обведение контура, работа с трафаретом, проведение линий (горизонтальных, вертикальных, по диагонали). Развивать чувство линии, формировать умение отличать правильную окружность от неправильной, изогнутую линию, от прямой. Формировать формообразующие движения: учить изображать круг, четырехугольник (позднее дифференцировать квадрат, прямоугольник), треугольник. Формировать умение в нанизывании, наматывании, вкладывании, попадании в отверстие, действиях с дидактическими игрушками. Обогащать опыт наблюдения за объектом (предметом, деталью), перемещающимся в пространстве, поля зрения и за его пределами. Обогащать опыт зрительно-осознательного восприятия объемных геометрических тел (шар, куб, цилиндр, конус, параллелепипед) ладонным, ладонно-пальцевым и пальцевым способами захвата и плоскостных геометрических фигур.

7. Развивать успешность в процессе зрительного обследования для обеспечения целостности, полноты и дифференцированности чувственных образов. Обогащать опыт сличения возникающих зрительных образов с образами памяти. Повышать способность к антиципации. Учить планомерному зрительно-осознательному рассматриванию объекта восприятия: целое - основные части, мелкие детали - целое, учить в процессе восприятия осмысливать связи "целое-часть". Обогащать опыт зрительного прослеживания действий рук, выполняющих пространственную ориентацию во внешнем плане: целое-часть, часть-часть, часть-целое. Развивать двигательную память (действия руки или рук) в пространственной локализации деталей (частей) объектов окружения.

8. Способствовать овладению обобщенных способов ориентировки в окружающем: обогащать опыт зрительного поиска и выбора предметов по назначению для осуществления предметной деятельности. Расширять знания о назначении объектов окружения, способах действия с ними. Развивать согласованные зрительные и моторные схемы в выполнении предметных действий. Развивать практические чувства, потребность быть деятелем.

9. Формировать навыки общего поведения при выполнении практических заданий. Развивать регуляцию движений рук и глаз в соответствии с объектом действия, саморегуляцию, контроль за действиями, зрительное внимание. Обогащать опыт моторных ощущений при отражении протяженности и удаленности объектов.

10. Обогащать опыт восприятия движущихся и перемещающихся в пространстве предметов (объектов). Опыт ожидания начала движения предмета, опыт прослеживания направления движения с фиксацией заданного стимула, удерживание взора на стимуле при изменении направления движения объекта. Совершенствовать конвергенцию и дивергенцию в процессе восприятия предметов, перемещающихся в глубину пространства.

11. Развивать общую моторику и координацию; моторику рук, кистей, пальцев; развивать точность и быстроту движений, относительно тонко координированные движения пальцев. Развивать автономные и самостоятельные действия пальцев. Обогащать опыт зрительно-тактильно-двигательно-мышечной дифференцировки пальцев. Обогащать опыт и развивать умения точного попадания каждым пальцем в заданный объект (на горизонтальной и вертикальной плоскости), умение перемещать его пальцем в обозреваемом пространстве в разных направлениях. Развивать способность переключения с одного движения на другое.

12. Развивать способность к локализации из множества, дифференцировка заданного цвета формы, величины. Обогащать опыт поиска предмета в большом и пространстве с ориентацией на признаки по заданному образцу. Учить последовательному выделению (анализ) различных внешних признаков (цвет, форма, величина, детали) в предметах ближайшего окружения. Учить группировать предметы по заданным внешним признакам. Обогащать опыт в процессе зрительного поиска и выбора предмета. Ориентироваться на речевые конструкции типа: "предмет по цвету...", "предмет по форме...".

13. Знакомить обучающихся с зашумленными рисунками, картинками. Учить их анализу: выделять смысловые элементы для опознания целого. Обогащать опыт восприятия фигур на зашумленном фоне.

14. Развивать образы восприятия с формированием точных, полных, дифференцированных предметных представлений. Учить выделять, показывать, называть детали (части) воспринимаемого объекта, устанавливать пространственные и логические связи между целым и деталями. Развивать зрительную память: повышать объем кратковременной памяти, обогащать опыт оперирования образами памяти в кратковременный и долговременный периоды.

15. Учить рассматривать предмет и предметные изображения (картинки) по алгоритму:  
 восприятие целостного облика с ответами на вопрос "кто это?", "что это?";  
 обращение внимания на яркие внешние отличительные признаки (цвет, форма, величина);  
 последовательное выделение частей с их точным обозначением, определением отличительных признаков и уточнением местоположения;  
 аналогично выделение мелких деталей;  
 повторное восприятие целостного облика;

16. Развивать потребность, умения, обогащать опыт восприятия книжных иллюстраций. Развивать умения рассматривать простые по композиции иллюстрации; показывать с называнием героев сюжета и определять "что делают?". Узнавать и показывать ярко выраженные информативные признаки опознания у человека - лицо, внешний облик, одежда, предметы действия, у животных - внешний облик, особенности частей тела. Обращать внимание обучающихся на информативные признаки об эмоциональном состоянии героев, месте и времени событий. Побуждать эмоциональную

отзывчивость обучающихся на восприятие книжной иллюстрации (ее яркость, красочность, смысловую нагрузку).

17. Обогащать опыт восприятия собственного отражения в зеркале: узнавать себя, детально рассматривать лицо, мимические движения, рассматривать свою одежду (элементы) с названием цвета.

18. Формировать сенсорные эталоны. Развивать соотносящие практические действия (пробное прикладывание предметов друг к другу, наложение одного объекта на другой), учить приспособлять движения руки к особенностям предмета (форма, величина), осуществлять зрительный контроль над выполнением соотносящих действий. Формировать сенсорные эталоны. Учить узнавать и называть точным словом 4 основных цвета: различать красно-желтый, сине-зеленый, желто-зеленый цвета; соотносить заданный цвет с цветом окружающих предметов в малом (на уровне глаз) и большом (расстояние 2-3 метра) пространствах, уметь узнавать в большом пространстве крупные объекты; выделять красный цвет из сине-зеленых цветов, желтый из сине-красных, зеленый из красно-синих, синий из красно-желтых. Знакомить с белым и черным цветами. Стимулировать зрительную поисковую деятельность обучающихся на обобщающее понятие "цвет". Учить выполнять мануальные исследовательские действия при восприятии круглой и угольной форм, обогащать опыт осязательно-зрительного способа обследования объемных тел: шар, куб, кирпичик; учить показывать по называнию, называть форму предметов простой конфигурации (мяча, неваляшки, фруктов, овощей, шара).

19. Развивать умение осязательно-зрительным способом дифференцировать величину: большой - маленький; учить зрительно узнавать один и тот же предмет в двух величинах (большой - маленький); уметь практическим или зрительным способом находить большие и маленькие предметы в групповой комнате: среди мебели, посуды, игрушек. Учить зрительным способом с опорой на кинестетическое чувство определять расстояние (близко - далеко) от себя до удаленного предмета. Развивать умение обучающихся подбирать предметную картину к соответствующему предмету на основе идентификации. Подключать мануальные обследовательские действия к описательной речи ребенка: "Здесь мячик такой (показ округлой формы), здесь такой же (те же действия), здесь красный, и здесь красный". Учить целостному обведению контура предмета (без тонкой дифференцировки движений). Обогащать опыт восприятия изображений предметов ближайшего окружения с ответом на вопросы типа: "Кто (что) это?", "Как узнать?" "Покажи". Добиваться показа отличительных признаков и действий. Учить выполнять подражательные ориентировочные движения и действия по просьбе педагогического работника: показывать левую или правую стороны, верх или низ, направление движения - прямо. Обогащать опыт передвижения в пространстве с изменением направления в соответствии со зрительными ориентирами.

20. Формировать представления о геометрических телах и фигурах; цветах спектра, их темные и светлые тона, белый, черный, розовый, голубой; о величинах: большой, маленький, средний, очень большой, очень маленький, больше или меньше; об основных пространственных отношениях: верх или низ; право или лево, между, углы, центр, середина (плоскости в микропространстве); ряды, "столбики".

21. Развивать зрительно-моторную координацию. Обеспечить развитие и упрочнение условно-рефлекторной связи зрительного слежения за движениями рук. Совершенствовать двигательное взаимодействие глаза и руки - "рука ведет глаз" в случаях тяжелого слабовидения учить его использовать как компенсаторный тип. Развивать тип "глаз ведет руку", когда организация точного движения руки происходит за счет информации от эффективных команд к движению глаз. Развивать "единое" поле зрения и действия. Учить выполнять и обогащать опыт организации и выполнения разных видов предметно-практической деятельности в ограниченном пространстве, доступном для отражения полем зрения. Расширять поле зрения, в том числе цветовое. Способствовать переходу от скачкообразного или смешанного (скачкообразного и плавного) прослеживания к плавному.

Развивать автоматическую регуляцию прослеживания. Обогащать опыт точного прослеживания. Вырабатывать потребность и развивать устойчивость постоянного зрительного контроля для организации, осуществления и результативности предметно-практической деятельности.

22. Развивать зрительные функции: устойчивость фиксации взора (фиксация точки по счету); повышать различительную способность, контрастную чувствительность (восприятие светлого на темном, темного на светлом), цветоразличения; повышать способность к форморазличению при узнавании форм, анализе конфигурации контура; выделять отличия в схожих по конфигурации двух объектах; развивать подвижность глаз: повышать способность к конвергенции, дивергенции; обогащать опыт зрительного прослеживания, слежения за перемещающимися в пространстве (ближнем, дальнем) объектами.

23. В старшем возрасте также учить рассматривать простую сюжетную картину: выделять и перечислять все объекты, развивать осмысленность восприятия, отражать информативные признаки; устанавливать элементарные причинно-следственные связи, опираясь на непосредственное отражение (восприятие направляет педагогический работник). Развивать объем, целостность и детальность восприятия за счет ориентации на цветовую и оттеночную гамму изображения, отражения и выделения всех изображенных объектов и их опознание на основе локализации основных (несущих логическую нагрузку) и дополнительных деталей.

24. Формировать образы букв (печатный вариант) и цифр. Развивать ориентировочную, регулирующую и контролирующую функции в процессе анализа их элементов и воспроизведения (печатания) в разных величинах на плоскости без и с ограничением линиями протяженности. Знакомить с линейными и клеточными полями, учить их анализу, обогащать умения проводить линии в заданном направлении и заданной протяженности. Развивать рукописные движения: обогащать умения и опыт копирования и воспроизведения отдельных элементов прописных букв.

25. Воспитание основ сознательного отношения к охране нарушенного зрения: развитие умений гигиенического ухода за глазами, очками, бережного обращения с оптикой, предметно-пространственной рациональной организации мест активной зрительной работы; основ здорового образа жизни: развитие умений и навыков, обогащение опыта выполнения упражнений для глаз, их комплексов (по назначению врача-офтальмолога).

### **Шестой уровень.**

Цели: формирование сенсорных эталонов, перцептивных действий "приравнивания к эталону", развитие тонкой дифференцировки зрительного восприятия: формирование системы сенсорных эталонов, формирование действий "перцептивного моделирования"; обеспечение визуализации чувственного опыта и интериоризации действий, выполняемых на основе и под контролем зрения; формирование точных, полных, дифференцированных зрительных образов; обогащение и расширение зрительных представлений как образов памяти об окружающей действительности; развитие тонко координированных действий в системе зрительно-моторной координации.

Субъекты освоения уровня: дошкольники со средней и слабой степенью слабовидения, обучающиеся с тяжелой степенью слабовидения, освоившие предыдущий уровень, дошкольники с функциональными расстройствами зрения, в том числе с разной степенью амблиопии.

Объективные показания к освоению уровня:

1. Острота зрения на лучше видящий глаз в условиях оптической коррекции не менее 0,4-0,3.
2. Острота зрения благополучного глаза при монокулярном характере видения не менее 0,5.
3. Косоглазие и (или) расстройство бинокулярной фиксации с высокой остротой зрения.
4. Устойчивая зрительная ориентировочная деятельность.

## 5. Уровни развитости зрительного восприятия - средний, высокий.

### Параметры оценки достижений уровня:

Темп и уровень развития зрительно восприятия в целом соотносится с возрастными особенностями.

### Программные задачи шестого уровня. 1-й год обучения. 1-е полугодие:

1. Развивать соотносящие практические действия (пробное прикладывание предметов друг к другу, наложение одного объекта на другой), учить приспособлять движения руки к особенностям (форма, величина) предмета, осуществлять зрительный контроль над выполнением соотносящих действий. Формировать сенсорные эталоны. Учить узнавать и называть точным словом 4 основных цвета: различать красно-желтый, сине-зеленый, желто-зеленый цвета; соотносить заданный цвет с цветом окружающих предметов в малом (на уровне глаз) и большом (расстояние 2-3 метра) пространствах, уметь узнавать в большом пространстве крупные объекты; выделять красный цвет из сине-зеленых цветов, желтый из сине-красных, зеленый из красно-синих, синий из красно-желтых. Знакомить с белым и черным цветами. Стимулировать зрительную поисковую деятельность обучающихся на обобщающее понятие "цвет". Учить выполнять мануальные исследовательские действия при восприятии круглой и угольной форм, обогащать опыт осязательно-зрительного способа обследования объемных тел: шар, куб, кирпичик; учить показывать по называнию, называть форму предметов простой конфигурации (мяча, неваляшки, фруктов, овощей, шара).

2. Развивать умение осязательно-зрительным способом дифференцировать величину: большой - маленький; учить зрительно узнавать один и тот же предмет в двух величинах (большой - маленький); уметь практическим или зрительным способом находить большие и маленькие предметы в групповой комнате: среди мебели, посуды, игрушек. Учить зрительным способом с опорой на кинестетическое чувство определять расстояние (близко - далеко) от себя до удаленного предмета. Развивать умение обучающихся подбирать предметную картину к соответствующему предмету на основе идентификации. Подключать мануальные обследовательские действия к описательной речи ребенка: "Здесь мячик такой (показ округлой формы), здесь такой же (те же действия), здесь - красный, и здесь - красный". Учить целостному обведению контура предмета (без тонкой дифференцировки движений). Обогащать опыт восприятия изображений предметов ближайшего окружения с ответом на вопросы типа: "Кто (что) это?", "Как узнать?", "Покажи". Добиваться показа отличительных признаков и действий. Учить выполнять подражательные ориентировочные движения и действия по просьбе педагогического работника: показывать левую или правую стороны, верх или низ, направление движения - прямо. Обогащать опыт передвижения в пространстве с изменением направления в соответствии со зрительными ориентирами.

3. Развивать зрительные функции: предлагать задания на умение попадать палочкой (стержнем) точно в отверстие (с возможностью его контрастного выделения или осязательного контроля) с расстояния, доступного для зрительного различения, постепенно уменьшать диаметр отверстия или увеличивать расстояние для попадания, увеличивать количество отверстий, из которых необходимо попасть в нужное; на прослеживание глазами с поворотом головы направлений (слева направо, справа налево, сверху вниз, снизу вверх); на изменение поля зрения поворотом головы.

4. Способствовать формированию предметных представлений (в соответствии с лексическими темами): знакомить с внешним обликом, учить выделять (показывать и называть) отличительные признаки (части, форма, цвет); обогащать опыт узнавания предмета в разных модальностях (модель, изображения, контур) и разных предметно-пространственных связях; учить совмещать цветные силуэтные и контурные простые по форме и изображения предметов; развивать способность выделять объекты по форме и контуру; обогащать опыт узнавания или экспрессии эмоций: веселье, радость, страх.

### Программные задачи шестого уровня. 1-й год обучения. 2-е полугодие:

1. Обогащать опыт обучающихся в узнавании, назывании, выделении в окружающей среде (с увеличением расстояния до предмета) четырех основных цветов. Учить группировать предметы по цвету вокруг образца (выбор из 2-4 цветов). Развивать локализацию красного цвета из желто-оранжевых цветов (оранжевый вводится без названия), желтого - из зелено-синих, зеленого - из сине-желтых, синего - из красно-зеленых (при этом следует в множество цветов, из которого локализуют, вводить светлые и темные тона основных цветов).

2. Развивать способность локализовать и узнавать заданный цвет в предметах большого пространства до 2-3 м (размер предметов средний; для предметов красного, зеленого, желтого цветов размер плавно уменьшать; постепенно предлагать для восприятия предметы с неярко окрашенной). Способствовать формированию у обучающихся обобщающего понятия "цвет", использовать в речи, по подражанию, упражнять в его использовании в практической деятельности. Развивать ориентировочно-поисковую деятельность на слова "цвет", "по цвету", "цветной". Обогащать опыт ориентировки цвет при узнавании предмета. Продолжать знакомить обучающихся с геометрическими фигурами: круг, квадрат, треугольник. Учить выполнять практические исследовательские действия при узнавании геометрических фигур с постепенным переводом их в зрительный план.

3. Учить узнавать и называть круг, квадрат, треугольник разных величин (до 3-х размеров); выделять квадрат из множества кругов и треугольников, треугольник из множества кругов и квадратов. Учить накладывать с точным совмещением силуэта и контурного изображения фигуры. Учить узнавать и называть основную форму изображенного предмета. Развивать зрительную поисковую деятельность обучающихся на обобщающее понятие "форма". Обогащать опыт узнавания в окружении шар, куб, кирпичик. Активизировать словарь за счет словосочетаний: "как куб", "как шар", "как кирпичик". Развивать зрительную дифференцировку предметов по их величине: учить выбирать из двух меньший или больший по величине (с подключением практических действий) в малом и большом пространствах; учить выбирать из трех два одинаковых предмета при положении предметов по величине.

4. Упражнять в зрительном определении расстояния (ближе или дальше) от себя до двух предметов с последующим уменьшением расстояния между ними. Учить обучающихся осязательно-зрительным способом выделять и показывать пространственное положение (вверху, внизу, рядом) предмета в группе предметов (из трех), менять его положение по образцу, учить располагать в малом пространстве предметы по образцу (плоскостное изображение идентичных предметов), зрительно выбирать из трех карточек с изображением двух предметов одинаковые карточки по пространственному расположению в них предметов. Упражнять в умении подбирать идентичную картинку и предмет.

5. Учить осязательно-зрительным способом поэтапному обследованию предмета:

1) рассмотри весь предмет (педагогический работник обводит контур, ребенок выполняет практическое обследование действия);

2) узнай и назови форму, цвет;

3) узнай и назови форму (предмет имеет простую конфигурацию или форму, идентичную эталону);

4) в предметах сложной конфигурации узнать, показать, назвать основные части.

В последующем переводить на зрительное обследование знакомого объекта.

6. Учить зрительно соотносить плоскостное изображение с натуральным предметом; узнавать ранее обследованные предметы, изображенные в различных предметно-логических связях. Учить точно совмещать по контуру два плоскостных изображения предметов сложной конфигурации (одежда, растения). Развивать наблюдательность в играх. Обогащать опыт узнавания или экспрессии эмоций: веселье, радость, страх, огорчение. Учить узнавать людей с подобными эмоциями, помогать

устанавливать простейшие причинно-следственные связи: события (действия) - эмоции. Обогащать опыт восприятие собственного лица, обращать внимание на его части (губы, глаза, брови) и их подвижность при выражении эмоций.

7. Способствовать развитию ЗМК: развивать моторику кистей рук; учить правильному захвату объектов для точного совмещения, обогащать опыт зрительной оценки и контроля при выполнении практических действий, обогащать опыт орудийных действий: использовании карандаша (обводка, раскрашивание, проведении линий; использование детской указки для организации фиксации, перевода взора, прослеживания). Совершенствовать моторику рук и праксис.

8. Развивать дифференцированные движения большого, указательного пальцев и мизинца; развивать двигательное взаимодействие глаза и руки, обогащать опыт действий, когда рука обеспечивает точное глазное слежение. Способствовать автоматизации функциональных систем "глаз-рука", "глаз-нога". Выбатывать условно-рефлекторную связь зрительного слежения за движением руки (ноги). Развивать координированные движения и действия.

9. Учить работать с геометрическим трафаретом (внутренняя обводка). Обогащать умения проводить линии (горизонтальные, вертикальные), соединяя пунктир или точки. Учить воспринимать (узнавать) объекты на зашумленном фоне: объемный в группе (на фоне) других, зашумленное изображение. Обогащать опыт восприятия движущихся (перемещающихся в полях взора) объектов, опыт узнавания движущегося транспорта, машины.

10. Способствовать развитию зрительных реакций и функций: развивать устойчивость фиксации взора (фиксация точки по счет); повышать различительную способность, контрастную чувствительность (восприятие светлого на темном, темного на светлом), цвета различения, активизировать центральное зрение при узнавании форм, анализе конфигурации контура, выделение отличий схожих по конфигурации двух объектов; развивать подвижность глаз: активизировать конвергенцию, дивергенцию, обогащать опыт прослеживания, слежения за перемещающимися в пространстве (ближнем, дальнем) объектом; способствовать развитию ортофории, бинокулярной фиксации; формировать социальные эталоны.

11. Для совершенствования зрительных функций включать задания на развитие различной чувствительности (способности различать прямой контраст); способности точно выделять заданную точку (при увеличении и уменьшении расстояния, увеличении количества точек при выделении одной), прослеживающей функции глаза, поля зрения.

Программные задачи шестого уровня. 2-й год обучения. 1-е полугодие:

1. Учить обучающихся зрительным способом узнавать, выделять в окружающем (с увеличением расстояния до предмета) и называть светлые и темные тона четырех основных цветов; стимулировать зрительную поисковую деятельность обучающихся на обобщающее понятие "оттенок"; локализовывать желтый цвет из множества желто-оранжевых цветов, красный из оранжево-красных и фиолетово-красных (фиолетовый вводится без названия), синий из зелено-синих и красно-синих (постепенно уменьшать размер локализуемых объектов, увеличивать множество, из которого производится выбор, вводить оттенки локализуемых цветов), белый из хроматических цветов.

2. Учить узнавать и называть точным словом (белый, черный) оранжевый и коричневый цвета; различать оранжевый - желтый, оранжевый - фиолетовый, коричневый - красный, коричневый - зеленый, коричневый - синий, соотносить заданный цвет (коричневый или оранжевый) с цветностью окружающих предметов в малом и большом пространствах (с постепенным уменьшением размера воспринимаемых объектов или увеличением расстояния восприятия); локализовать оранжевый цвет из красно-желто-фиолетовых цветов, коричневый из красно-сине-фиолетовых. Продолжать формировать обобщающее понятие "цвет", ввести это понятие в речь ребенка. Расширить знания

обучающихся о предметах окружающего мира, имеющих постоянный признак - основные цвета; учить ориентироваться на этот признак при узнавании предмета.

3. Учить обучающихся зрительным способом узнавать круг, квадрат, треугольник (в силуэтном и контурном изображении) с подключением мануальных обследовательских действий; называть их, различать круг - овал, квадрат - прямоугольник; локализовать в контурном изображении квадрат из множества кругов и треугольников, треугольник из множества кругов и квадратов, круг из множества квадратов и треугольников. Учить осязательно-зрительным способом анализировать форму предмета, конфигурация которого включает две простые формы, учить ориентироваться при опознании предметов в окружающем пространстве на форму как основной опознавательный признак предмета (предлагать игры на опознание знакомого предмета простой конфигурации в силуэтном и контурном изображениях при первоначальном совмещении с реальным изображением). Способствовать формированию обобщающего понятия "форма", активизировать речь, упражняя в использовании этого понятия в практической деятельности. Учить обучающихся осязательно-зрительным способом различать изменение формы натуральных предметов одного вида в посуде (чайники, чашки), в одежде (платье, шапка), в растениях (листья). Сообщить сведения о том, что по форме можно отличать один предмет от другого.

4. Повышать зрительную дифференцировку предметов по величине, выделять и располагать в ряд 3-4 предмета (по уменьшению или увеличению общего объекта) в малом и большом пространствах, учить выбирать одинаковые предметы по величине (общий объем) из множества объектов, разно расположенных в пространстве. Способствовать формированию обобщающего понятия "величина", активизировать речь, упражняя обучающихся в применении в практической деятельности. Дать знания детям о том, что в окружающем мире есть предметы (их назначение) маленькие и большие по величине, познакомить с таковыми на примере посуды, мебели, одежды, учить сопоставлять их по величине. Осязательным способом воспринимать протяженность (высоту и длину) реального объемного предмета, развивать способность зрительно дифференцировать однородные предметы по высоте (1-2 предмета), по длине с первоначальным четким выделением границ протяженности и расположения их в ряд (с постоянным уменьшением разницы).

5. Развивать зрительную дифференцировку расстояния до двух предметов в малом и большом пространствах с уменьшением расстояния между объектами, с увеличением горизонтального расстояния между ними. Обогащать опыт зрительной локализации точечного объекта в большом свободном пространстве с изменением расстояния до него, контраста и уменьшения его величины. Учить практическим способом выделять и показывать пространственное положение предметов в группе предметов из трех, определять изменение положения предметов, видеть разницу в пространственном положении трех предметов в двух группах объектов.

6. Учить при рассматривании предмета или его изображения:

- 1) прослеживанию его контура, целостному восприятию;
- 2) выделению цвета с уточнением оттенка (темный, светлый);
- 3) узнаванию и показу основных частей предмета (3-4); при первоначальном знакомстве с предметом части выделяются дополнительными средствами;
- 4) определению эталонной формы выделенной части (при наличии образца);
- 5) определению величины каждой выделенной части относительно основной;
- 6) повторному практическому способу выделения контура предмета.

Развивать способность зрительно узнавать ранее обследованный предмет в условиях искажения одного из свойств (перекрытие контура, силуэтное изображение, отсутствие цветности) или изменения пространственного положения в группе предметов. Развивать способность выделять в



окружении объекты по форме и контуру. Учить совмещать контурное и силуэтное изображения предмета усложненной конфигурации. Побуждать к наблюдательности.

7. Учить рассматривать простую сюжетную картину: выделять и перечислять все объекты, развивать осмысленность восприятия, отражать информативные признаки; устанавливать элементарные причинно-следственные связи, опираясь на непосредственное отражение (восприятие направляет педагогический работник). Развивать объем, целостность и детальность восприятия за счет ориентации на цветовую и оттеночную гамму изображения, за счет отражения и выделения всех изображенных объектов и их опознание на основе локализации основных (несущих логическую нагрузку) и дополнительных деталей.

Программные задачи шестого уровня. 2-й год обучения. 2-е полугодие:

1. Учить узнавать и называть точным словом голубой и розовый цвета, различать (с постепенным увеличением расстояния) голубой - синий, голубой, белый, темно-фиолетовый; соотносить эталон каждого из этих цветов с окружающими предметами в малом и большом пространствах; локализовать голубой цвет из сине-фиолетовых, серо-белых (серый без названия), розовый из красных. Развивать способность обучающихся различать 5 оттенков основных цветов при увеличении поля восприятия и расстояния между цветными объектами (при затруднении зрительно дифференцировать, подключать внешние ориентировочные действия). Предлагать локализовать оттенки на прямом и обратном контрастах. Постепенно уменьшать время решения ребенком задачи на локализацию, закреплять понятия "цвет", "оттенок", активизировать речь за счет словосочетаний: "предмет ... цвета", "предметы по цвету различаются (сходны)", "темный (светлый) оттенок цвета". Расширять знания обучающихся об объектах или их частях, имеющих постоянный признак того или иного цвета: растения, птицы, животные; учить подбирать нужный цветовой эталон как признак предмета, а при описании предмета уточнять цветовую характеристику. Обогащать опыт обучающихся в любую часть суток, при разной освещенности различать, узнавать и называть цветовую окраску реальных предметов (кора деревьев, кустарник, окраска стен домов) с усвоением того, что по окраске можно установить различие между ними. Сообщить сведения о том, что люди раскрашивают предметы для того, чтобы они отличались друг от друга. Предложить для восприятия однородные предметы различной окраски (одежда, посуда, скамейки).

2. Учить узнавать и называть прямоугольник, отличать его от квадрата путем анализа и сравнения составных частей; локализовать прямоугольник из множества квадратов и наоборот. Учить выделять по контурному (силуэтному) изображению круг, локализовывать заданную форму из множества силуэтных и контурных изображений (ребенку предлагается соотносить контурное и силуэтное изображения). Учить узнавать треугольник в двух положениях, локализовывать фигуру в заданном расположении. Закреплять обобщающее понятие "форма", учить правильно применять словосочетания "круглая форма", "треугольная форма", "квадратная форма". Развивать зрительное различие форм натуральных объектов. Закреплять зрительный способ анализа формы предмета, конфигурация которого включает две простые формы. Развивать способность выделять в окружении объекты по форме и величине.

3. Развивать зрительную дифференцировку по величине: зрительно выделять и располагать в ряд 4-5 предметов в малом и большом пространствах; учить зрительно соотносить 2 разных объекта, одинаковых по высоте или длине (в большом пространстве); повышать различительную способность при восприятии высоты, длины 3-4 предметов (с выделением и без выделения границ протяженности). Активизировать словарь за счет слов: длинный, короткий, высокий, низкий.

4. Повышать зрительную дифференцировку расстояния до 3-4-х предметов в малом пространстве с уменьшением расстояния между ними. Учить зрительным способом определять промежуточное равное расстояние между двумя предметами или ближе - дальше относительно одного. Учить обучающихся зрительным способом выделять и определять пространственное

положение предмета в группе из 3-х предметов, определять изменения места его положения, выбирать из 3-х карточек две одинаковые по пространственному расположению 3-х предметов.

5. Продолжать учить плану рассматривания предмета или его изображения, предлагать детям при рассматривании определять взаимное расположение частей предмета относительно основной части. Развивать способность узнавать ранее обследованный предмет под разным углом зрения, учить воспринимать человеческие позы (реальные изображения), обозначать их точным словом: стоит, сидит, наклоняется, двигается, берет, выделять признаки, по которым узнал позу (согнуты локти, поднята нога).

6. Учить находить различие в двух одинаковых по сюжету картинках (1-2 отличия): изменение позы, местоположения героев, появление дополнительных объектов. Постепенно увеличивать скорость восприятия сюжетных картинок. Продолжать учить рассматривать простую сюжетную картинку, учить в начале рассматривания обводить взором всю картину, выделять ближний и дальний планы, подробно рассматривать и описывать персонажей картины. Учить определять место действия (путем выделения конкретных изображений предметов и установления причинно-следственных связей). На протяжении второго года обучения последовательно решать задачи: продолжать формировать социальные эталоны; расширять и уточнять представления об экспрессии эмоции: радость, огорчение, страх; учить узнавать эмоцию по форме и положению губ, бровей, выражению глаз. Обращать внимание на позу (двигательный компонент) человека, выражающего и испытывающего радость, страх, огорчение. Обогащать двигательный опыт мимического и пантомимического воспроизведения экспрессии заданной эмоции. Обогащать опыт узнавания эмоций: интереса и удивления. Учить узнавать на картинках людей с этими эмоциями, способствовать установлению причинно-следственных связей. Обогащать опыт восприятия собственных движений (мимических и пантомимических) при воспроизведении схемы эмоций. Учить группировать изображения эмоций вокруг соответствующего образца.

7. В соответствии с программными лексическими темами расширять и углублять предметные представления; формировать полные, точные, дифференцированные, чувственные образы, учить устанавливать связи между целым и деталями, развивать осмысленность опознания образа, обогащать опыт опознания объектов окружающей действительности, представленных для восприятия: в реалистичном, силуэтном, контурном изображениях в новых предметно-пространственных связях, продолжать учить совмещать изображения разных модальностей. Учить обводить контур предметных изображений, и дорисовывать недостающую деталь целого, воссоздавать по характерным деталям и признакам образ предмета. Развивать способность к выделению и соотношению собой структурных эталонов в сложных объектах. Расширять объем и скорость восприятия при выборе предметного изображения из ряда предметных картинок.

8. Развивать ЗМК: совершенствовать координированные движения и действия рук, развивать дифференцировку пальцев обеих рук, обогащать опыт совмещения пальца (пальцев) с определенным объектом, актуализируя зрительный контроль и добиваясь точности попадания. Совершенствовать освоенные и формировать новые орудийные действия. Продолжать учить работать с геометрическим трафаретом: расширять опыт обводки внутреннего контура и учить обводить трафарет по внешней стороне. Вводить в опыт обводки. Учить воссоздавать знакомые геометрические фигуры; обведение контура, дорисовывание, срисовывание, обогащать опыт полного и точного совмещения разрезных картинок плоскостных и объемных деталей при воссоздании целого из частей. Развивать способность узнавания и точность прослеживания контура объекта на зашумленном фоне. Выбатывать навык проведения горизонтальных и вертикальных прямых линий (проведение без опоры на зрительный стимул), проведения линии по пунктиру или точкам.

9. Формировать ориентировочно-поисковые движения и действия, обеспечивающие пространственную ориентировку в малом и большом пространствах. В малом пространстве учить показывать и называть протяженность ближней - дальней (нижней - верхней), левую-правую стороны

рабочей поверхности (стол, фланелеграф, лист бумаги, картинка, страницы книги); углы верхние - нижние, левые - правые; середину. Обогащать опыт расположения предметов (объектов) вдоль сторон слева направо, сверху вниз, в заданной точке микропространства. Учить изменять местоположение, менять местами предметы (объекты) в микропространстве. Обогащать опыт осязания со зрительным прослеживанием в заданном направлении контура плоскостных фигур, контуров изображений. В большом пространстве: обогащать опыт двигательного освоения и зрительной оценки протяженности глубины пространства, опыт зрительного прослеживания линейных ориентиров (без и с изменением направления), расположенных на горизонтальной или вертикальной плоскостях.

Программные задачи шестого уровня. 3-й год обучения. 1-е полугодие:

1. Учить узнавать и называть точным словом фиолетовый, серый цвета, различать фиолетовый - оранжевый, фиолетовый - коричневый, фиолетовый - бордовый. Познакомить с предметами, имеющими постоянный признак: фиолетовый цвет: овощи - баклажаны, капуста; фрукты - слива; цветы; серый - окрас животных с предметами окружающего быта, отличающимися фиолетовой или серой окраской: посуда, одежда, игрушки. Обогащать опыт локализации оттенков синего из сине-фиолетовых тонов; фиолетовый из красно-синих и их оттенков; голубой из бело-синих; серый из коричнево-голубых; у основных цветов - темные оттенки из темных, светлые из светлых (постоянно уменьшать время выполнения ребенком задания).

2. Развивать способность различать в знакомых предметах большого пространства светлоту (постепенно увеличивать расстояние до объекта). Продолжать учить локализовать оттенки на обратном контрасте. Обогащать опыт отражения и расширять знания обучающихся о предметах (их частях), имеющих постоянный признак того или иного цвета: растения, птицы, животные, окраска табличек транспортных стоянок. Развивать способность различать окраску движущихся объектов: транспорта, животных, игрушек, мяча, летающих тарелок.

3. Учить узнавать (с подключением осязания) фигуры (квадрат, треугольник), изображенные в разных пространственных положениях, различать четырехугольники: квадрат, прямоугольник, ромб, анализировать их составные части, определять сходное и различное; обогащать опыт локализации прямоугольника в контурном изображении из множества треугольников и шестиугольников.

4. Учить зрительным способом анализировать форму предмета, конфигурация которого включает 3-4 разнородные простые формы или 2-3 однородные (например, треугольные). Продолжать учить ориентироваться при опознании предметов в окружающем мире на форму как основной опознавательный признак, видеть различное в конфигурации натуральных предметов. Учить осязательно-зрительным способом различать объемные и плоскостные изображения форм (шар-круг, куб-квадрат, кирпичик-прямоугольник). Формировать обобщающие понятия "круглая форма", "угольная форма", включать их в речь ребенка.

5. Усложнять зрительную дифференцировку предметов по величине: зрительно выделять и располагать в ряд по убыванию или нарастанию величины 6-7 предметов в малом и большом пространстве, учить зрительно выбирать одинаковые по величине предметы из множества, соотносить величину частей целого объекта. Расширить знания обучающихся об объектах одного рода, отличающихся по величине: растения, животные, транспорт. Обогащать опыт сопоставления величин натуральных объектов в глубине пространства, показать детям, что чем дальше предмет, тем он кажется меньшим по величине. Учить осязательно-зрительным способом воспринимать ширину - длину, длину - высоту натурального объекта, зрительно дифференцировать предмет по заданной величине (высоте, ширине, длине) из 5-7 предметов. Учить при рассматривании объекта выделять его величину или величину его частей как опознавательный признак (например, животные и их детеныши).

6. Развивать зрительную дифференцировку 4-5 предметов в малом и большом пространствах с уменьшением расстояния между предметами, с увеличением горизонтального расстояния между ними; активизировать словарь за счет выражений: "между ...", "ближе к ...", "дальше от ...", "до". Учить зрительно точно определять уменьшение и увеличение расстояния; сравнивать и определять расстояние до двух предметов, расположенных в разных направлениях.

7. Показать на примере предметов большого пространства, что предмет, перекрывающий контур другого предмета, ближе, а перекрываемый - дальше. Упражнять в узнавании предметов на большом расстоянии. Учить зрительно оценивать пространственные отношения между предметами, положение одного относительно других, отражать эти отношения в практической деятельности. Учить анализировать пространственные отношения между частями одного предмета, видеть зависимость изменения характеристик предмета от изменения пространственных отношений между частями.

8. Формировать представление об алгоритме рассматривания объектов (обобщенный и конкретный по родовым группам). Обогащать опыт рассматривания предмета или его изображения по плану: целостное самостоятельное восприятие объекта, определение цветовой гаммы, одноцветный - разноцветный, простой или сложный (много частей), по форме, величине относительно окружающих предметов; выделять основные части объекта; определять пространственные отношения; детально рассматривать каждую выделенную часть, определять ее форму, цвет, величину (относительно других частей); повторно в целом рассматривать объект. Продолжать формировать представления об экспрессии эмоций.

9. Обогащать опыт восприятия мимики изображенного человеческого лица: радость, интерес, удивление, печаль, обида, огорчение, страх. Учить видеть изобразительные средства отражения эмоций.

10. Обучать рассматривать сюжетную картинку: целостное восприятие картинки, выделение и узнавание основных объектов; детальное рассматривание трех композиционных планов; рассматривание человека с выделением позы, жестов, мимики; целенаправленное определение информативных объектов и их признаков, характеризующих действия героев, явления природы (осень, зима, дождь, ветер), места событий; устанавливать причинно-следственные связи на основе воспринятого. Развивать внимание, память.

Программные задачи шестого уровня. 3-й год обучения. 2-е полугодие.

1. Развивать способность обучающихся различать до восьми оттенков красного, зеленого, синего, коричневого цветов и до пяти оттенков оранжевого, фиолетового, желтого, голубого, серого цветов при увеличении поля восприятия и расстояния между цветными объектами. Предлагать локализовать оттенки на обратном контрасте. Обогащать опыт различения и узнавания по цвету деревьев (стволов, листьев, плодов) цветов (лепестков), различать птиц по окраске оперения, узнавать животных при изменении окраски меха (знание сезонных изменений). Предлагать игры в большом пространстве для выделения различий и сходства предметов по окраске. Учить узнавать овал, отличать его от круга, выделять в конфигурации предмета (объемного и изображения) с подключением мануальных действий.

2. Учить выполнять мануальные обследовательские действия при восприятии цилиндра; различать осязательно-зрительным способом цилиндры разной высоты и толщины. Познакомить с предметами окружающего мира, имеющими в основе цилиндрическую форму. Продолжать учить зрительным способом локализовывать заданную форму в разных пространственных положениях. Повышать различительную способность при восприятии квадрата и прямоугольника, по форме приближенного к квадрату, круга и овала приближенного по форме к кругу. Обогащать опыт различения трапеции и пятиугольника, узнавания фигур без названия (по слову педагогического работника). Учить при восприятии натуральных объектов видеть сложность форм их частей,

предлагать детям уточнять составные части заданной конфигурации, например, конфигурация листа дерева включает две формы: овал и треугольник. Показать, что однородные предметы различаются между собой конфигурацией частей. Развивать тонкую зрительную дифференцировку предметов по величине. Например, различать молодые и старые деревья по высоте и толщине стволов, величине кроны; различать кустарник и дерево по размеру ствола, узнавать комнатные растения по размеру листьев, учить узнавать и различать птиц по размеру. Учить соотносить предметы по величине. Развивать способность обучающихся зрительно определять и сравнивать величину (большой - маленький) движущихся объектов (транспорт). Продолжать развивать зрительную дифференцировку расстояния до 4-5-ти предметов; до двух предметов, расположенных в разных направлениях. Упражнять в назывании предметов на большом расстоянии. Продолжать развивать способность зрительно выбирать по величине одинаковые предметы из множества других.

3. Показать детям на примере "ухода" дороги линейную перспективу.

4. Учить выделять пространственное положение объекта в группе из 4-5-ти предметов в комнате, на участке, отражать эти отношения в практической деятельности (составление макета, элементарной схемы).

5. Учить видеть зависимость изменения характеристик предмета от изменения пространственных отношений между частями.

6. Предлагать детям самостоятельно рассматривать и описывать предмет или его изображение, придерживаясь плана-образца. Учить составлять описательные загадки о воспринимаемом объекте, придерживаясь плана. Продолжать развивать способность обучающихся узнавать предметы в контурном и силуэтом изображении. Обогащать опыт сличения и точного совмещения контуров и силуэтов сложной конфигурации, соотнесения предметных изображений с соответствующими силуэтами и контурами с увеличением - уменьшением площадей объектов восприятия. Формировать первичные представления о пантомимике как целостном экспрессивном образе. Обогащать опыт рассматривания сюжетных изображений по композиционным планам (3 плана) с выделением и точным обозначением каждого объекта определением признака обозначения.

7. Продолжать учить рассматривать сюжетную картину по плану (вопросам педагогического работника):

- 1) обведи взором всю картину (педагогический работник направляет восприятие);
- 2) внимательно рассмотри и узнай предметы на 1, 2, 3-м планах;
- 3) о ком эта картина? (ребенку предлагается выделить и назвать действующих лиц);
- 4) что случилось? (Почему так думаешь?);
- 5) где находятся персонажи? (Как узнал?);
- 6) в какое время суток это происходит? (Как определил?).

Учить определять социальную принадлежность (школьница, мама, папа) персонажей по одежде, предметам обихода. Воспринимать и осмысливать содержание, картины, на которых изображены мелкие объекты. Предлагать детям устанавливать разницу в содержании трех картин, изображающих одно время и место действия, но отличающихся событиями.

Продолжать формировать представления об экспрессии эмоций, расширять экспрессивный ряд. Обогащать опыт рассматривания одного персонажа в разных ситуациях и с разными эмоциями. Продолжать учить устанавливать причинно-следственные связи на основе восприятия экспрессии эмоций, ее изменений вследствие изменения состояния героя. Обогащать опыт узнавания, называния, воспроизведения экспрессии заданной эмоции. Продолжать формировать умения группировать картинки (фотографии) вокруг схемы - образца эмоции. Познакомить с двумя группами эмоций:

положительные, отрицательные; учить на основе осмысления экспрессии распределять картинки на две группы.

8. Продолжать формировать полные, точные, дифференцированные предметные представления в соответствии с лексическими темами. Обогащать опыт восприятия: узнавание на основе тонкого анализа изображений знакомых объектов, представленных в разных величинах; на зашумленном фоне; без деталей; в новых (или малоизвестных) причинно-следственных связях. Развивать способность дифференцировать объекты по форме определять их структурные особенности, способность к выделению и соотношению между собой структурных элементов в сложных объектах. Обогащать опыт оперирования образами памяти о предметах и объектах окружающей действительности в познавательной деятельности. Развивать объем и скорость восприятия ряда предметных картинок: выбор по образцу, по слову, ряда контурных изображений. Обогащать опыт точного совмещения силуэтного и контурного изображения. Учить соотносить силуэтное и контурное, контурное и реалистичное, силуэтное и реалистичное изображения без совмещения, расположенных на расстоянии друг от друга или в удалении от ребенка. Обогащать опыт точного обведения деталей, в том числе и мелких предметных изображений. Расширять представления о мелких деталях объекта восприятия, познания: обогащать опыт восприятия, выделять отличительные признаки, знать назначение. Учить устанавливать связи по сходству и (или) различию на основе сличения и тонкой дифференцировки.

9. Продолжать формировать ориентировочно-поисковые движения и действия; последовательно (упорядочено) обводить взором рабочее пространство, поверхность, контур объекта, останавливать взор для фиксации заданного объекта восприятия; переводить взор (целое-часть-целое-часть, с объекта на объект). Продолжать формировать умения локализовывать точку и выкладывать объекты по заданному местоположению (в центр, середину, в углы, по сторонам); умение раскладывать объекты по горизонтали, слева направо, по вертикали сверху вниз; раскладывать объекты вдоль заданного края (по нижнему, по верхнему краю). Формировать элементарные умения ориентировки на клеточном поле, обогащать опыт выделения отдельных и ряда клеток.

10. Продолжать обогащать опыт двигательного освоения и зрительной оценки протяженности глубины большого пространства, опыт передвижения по линейным ориентирам на основе и под контролем зрения. Развивать умения зрительного прослеживания вертикальных (настенных) лабиринтов с определением изменений направления линий.

11. Развивать и обогащать чувство нового при восприятии элементов новизны в знакомой предметно-пространственной обстановке.

12. Развивать ЗМК. Совершенствовать двигательное взаимодействие глаза и руки, когда руки ведет глаз с обеспечением точного глазного слежения за точкой движения руки. Развивать двигательное взаимодействие глаза и руки, когда глаз ведет руку для организации точного движения руки. Развивать способность к взаимной передаче функций между рукой и глазом. Развивать тонкую моторику рук и координацию рук: обогащать опыт ритмичности движений, развивать способность синхронно переключаться на новое положение рук; развивать точность движений большого и среднего пальцев, дифференцированность движений средним пальцем и мизинцем.

13. Развивать графомоторные умения. Обогащать пространственный праксис при проведении линий в разных направлениях; обведение линий разных конфигураций (прямая, зигзагообразная); проведение линий по пунктиру, точкам; соединение линией двух объектов; обведение контурных линий; точное совмещение разрезных картинок при составлении целого из частей; различение и узнавание контурных изображений на зашумленном фоне, способности обводить выделенный контур. Учить копировать геометрические фигуры по образцу. Развивать глазомерные действия (действия прослеживания): обогащать зрительно-моторный опыт оценки протяженности линий разной длины, опыт их точного копирования.

Программные задачи шестого уровня. 4-й год обучения:

1. Учить различать и называть темно-серый и светло-серый цвета. Расширять знания обучающихся о предметах окружающей действительности, имеющих постоянный признак цвета. Продолжать развивать тонкую зрительную дифференцировку при восприятии цветов и их оттенков в большом пространстве.

2. Учить обучающихся определять удаленность объектов в большом пространстве в зависимости от насыщенности окраски (сообщить знания о том, что чем предмет дальше, тем окраска менее яркая). Продолжать развивать способность обучающихся узнавать при любой освещенности предмет по его окраске. Предлагать локализовывать цвет или его оттенок в предмете (например, кленовый лист) и на этой основе давать более точную характеристику конкретному предмету. Учить узнавать и называть трапецию, соотносить с другими четырехугольниками, показать ее отличие от пятиугольника и треугольника.

3. Развивать способность в предметах большого пространства различать составные формы (круг, овал, треугольник, прямоугольник, цилиндр, куб). Учить видоизменять геометрические фигуры, составляя их из разных фигур, конфигурацию предмета путем составления ее из простых форм. Повышать зрительную способность при различении треугольников разной конфигурации (уменьшать различия в отличительных признаках). Продолжать развивать способность различать однородные предметы по различиям в конфигурации частей.

4. Учить дополнять знакомую форму недостающей частью, узнавать предмет в неполном предметно-силуэтном изображении (пересечение контуров), учить целостно прослеживать контур предметов сложной конфигурации.

5. Продолжать учить соотносить и подбирать предметы по величине на глаз, определять размер предметов в зависимости от удаленности, отражать эти знания в практической деятельности. Развивать способность локализовывать предмет заданной величины из множества предметов. Учить отражать величину натуральных объектов условно, соблюдая пропорциональные отношения между ними. Учить анализировать пространственные отношения в группе предметов (6-7), выделяя пространственное положение каждого из них относительно другого. Продолжать учить отражению пространственных отношений натуральных объектов в схеме. Учить располагать объекты по схеме (чтение схемы осязательно-зрительным способом).

6. Развивать тонкую зрительную дифференциацию расстояний между 4-5-ю предметами (постепенно уменьшать разницу) в малом и большом пространствах, расположенными в одном (двух) направлении(ях) и между предметами, расположенными в разных направлениях (без уменьшения разницы). Учить определять удаленность предмета в большом пространстве по способности различать его окраску, форму, размер. Продолжать упражнять обучающихся в узнавании предметов на большом расстоянии с уточнением признака, по которому узнавал.

7. Предлагать детям самостоятельно рассматривать и описывать внешний облик предмета по плану. Продолжать учить составлять описательные загадки о воспринимаемом предмете.

8. При рассматривании и описании сюжетной картины предлагать придерживаться плана (по вопросам педагогического работника); целостно описывать облик персонажей картины, учить на основе воспринятого давать характеристику их эмоционального состояния, социальной принадлежности; определять и описывать время происходящих событий (предлагать воспринимать и описывать одни и те же события в разные временные отрезки и видеть при этом изменения в изображении). Развивать способность различать изображенные мелкие предметы. Учить отражать изобразительные признаки глубины пространства, показывать линейную перспективу, учить соотносить натуральную величину объекта с величиной его изображения (в сравнении с величиной других объектов). Показать детям, что объекты, находящиеся очень далеко, изображаются нечетко, учить их опознавать в процессе восприятия. Обогащать опыт рассматривания иллюстраций.

9. Продолжать развивать у обучающихся способность видеть в предметах большого пространства составные части и формы и на этой основе давать более точную характеристику конкретному предмету. Предлагать локализовать пятиугольник, трапецию в заданном пространственном положении. Продолжать учить составлять сложную конфигурацию объекта из простых форм. Продолжать формировать социальные эталоны. Повышать дифференцированность восприятия, экспрессивность пантомимического выражения знакомых эмоций. Формировать представления об экспрессии эмоции интереса, удивления, спокойствия. Обогащать опыт осмысления эмоционального состояния персонажей сюжетных изображений на основе детализированного и целостного восприятия пантомимики.

10. Продолжать уточнять, расширять и обогащать предметные представления (по лексическим темам). Обогащать умения детального рассматривания предметов (изображений) и их познания. Совершенствовать осмысленность восприятия деталей (определять их смысловую нагрузку для целого). Развивать константность восприятия, расширяя ряд вариативности образов памяти об объектах окружающей действительности. Обогащать опыт сличения и идентификации образов при отражении цветного, контурного, силуэтного изображений объекта. Обогащать опыт различения и узнавания контурного изображения объекта в условиях зашумленности фона. Продолжать расширять объем и скорость восприятия при выборе предметных картинок из ряда.

11. Формировать образы букв (печатный вариант) и цифр. Развивать ориентировочную, регулирующую и контролирующие функции в процессе анализа их элементов и воспроизведения (печатания) в разных величинах на плоскости без и с ограничением линиями протяженности. Знакомить с линейными и клеточными полями, учить их анализу, обогащать умения проводить линии в заданном направлении и заданной протяженности. Развивать рукописные движения: обогащать умения и опыт копирования и воспроизведения отдельных элементов прописных букв.

12. Развивать движения глаз, обеспечивающих отражение метрических характеристик предмета. Совершенствовать действия заданного прослеживания. Формировать умения (действия) практического изменения протяженности: длины, высоты, ширины. Развивать глазомерные действия. Развивать тонкую моторику и координацию рук:

повышать ритмичность движений;

совершенствовать способность синхронно переключаться на новое положение рук, пальцев с одного движения на другое;

повышать точность, дифференцированность движений пальцев.

13. Совершенствовать динамическую организацию двигательного акта.

14. Способствовать расширению зрительного поля, с которого начинается прослеживание. Обогащать опыт выполнения прослеживающих движений глаз в разных глубинных зонах и плоскостях пространства. Способствовать развитию плавного слежения и от произвольной регуляции прослеживания. Совершенствовать формообразующие движения. Расширять вариативность сенсорного эталона "форма". Обогащать опыт локализации, различения, идентификации и узнавания треугольников, четырехугольников, овалов разной протяженности. Обогащать опыт копирования путем обведения контура. Совершенствовать технику выполнения графических заданий: добиваться проведения без наклонных относительно вертикальной оси линий, предупреждать проведение двойных, прерывистых линий, проявление дрожания. Развивать мышечную выносливость в выполнении графических заданий.

15. Формировать умение копирования:

узнай и назови фигуру, которую предстоит копировать;

выдели (покажи и(или) назови) каждый элемент;



определи элемент, с которого начнешь копирование формы и последовательность копирования;

определи пространственное положение элемента относительно других и оцени протяженность относительно целого;

приступай к копированию.

16. Совершенствовать точность копирования. Постоянно совершенствовать "чувство линии", умение отличать правильную окружность от неправильной, прямой угол от тупого, слегка изогнутую линию от прямой, выделять волнообразную, зигзагообразную линии. Обогащать опыт "чтения" линий сложной конфигурации, включающей элементы прямой, ломаной, волнистой, зигзагообразной (с вариативностью).

17. Развивать наблюдательность и чувство нового. Систематически обогащать опыт восприятия вновь привнесенных объектов в знакомую предметно-пространственную среду. Развивать и совершенствовать умения и навыки пространственной ориентировки "от себя", "от другого человека", по поверхности. Развивать способность к тонкой дифференцировке пространственных отношений. Совершенствовать ориентировочно-поисковые умения и действия.

#### **Адаптивная компенсаторно-развивающая программа.**

Цель педагогической деятельности: способствовать развитию слабовидящим дошкольником компенсации трудностей зрительного отражения действительности.

Развитие слуха и слухового восприятия.

Развитие зрительно-слухо-двигательной координации, слухового пространственного восприятия с повышением способности к ориентировочно-поисковой, информационно-познавательной, регулирующей и контролирующей основ движений, действий, деятельности. Обогащение опыта слухового восприятия с развитием дифференциации звуков по их предметно-объектной отнесенности, по психофизической характеристике - громкость, высота, по пространственной ориентации - сторона и удаленность от источника звука. Обогащение опыта восприятия звуков и шумов действительности с эмоциональным реагированием и осмысленностью их отражения и актуализацией зрительного внимания на объектах восприятия. Обогащение опыта восприятия звуков живой и неживой природы: звуки дождя, скрип снега, пение птиц, голоса животных. Развитие полимодальности предметного восприятия с актуализацией слухового восприятия.

Способствовать запоминанию и умению правильно произносить имена окружающих (ближайший социум).

Развитие осязания и моторики рук.

Развитие и обогащение тактильных ощущений ладоней и пальцев рук. Развитие тактильного образа восприятия с развитием предметно отнесенных ощущений на захватывание, перехватывание, вкладывание, со зрительным контролем действий, повышать умения узнавать предметы на ощупь.

Развитие праксиса рук:

статического (умение выполнять позы);

динамического со способностью к переключению с одного действия на другое, выполнения цепочки действий;

конструктивного (умений выкладывать, копировать из палочек фигуры).

Формирование представлений о кисти, пальцах, умений их дифференцировать (называть, показывать). Развитие мелкой моторики рук, мышечной силы кистей и пальцев.

Развитие действий с дидактическими игрушками с актуализацией зрительных впечатлений, с осуществлением зрительного контроля точности выполнения. Развитие умений перекладывать мелкие предметы из емкости в емкость с постепенным уменьшением диаметра отверстия.

Развитие точных, тонко координированных движений кистью и пальцами в обследовательских действиях, орудийных действиях; "обслуживающих" познавательную деятельность (перелистывание, раскладывание, перемещение на ограниченной плоскости). Повышение подвижности кисти и пальцев рук. Развитие опыта ощупывания и осязания предметов действительности с их узнаванием на основе зрительно-двигательных ощущениях. Развитие орудийных тонко координированных действий на основе и под контролем зрения, востребованных в продуктивных видах деятельности.

Развитие основ невербальных средств общения.

Обогащение опыта восприятия и воспроизведения разных положений частей лица, их движений:

губы в улыбке, губы широко разомкнуты, губы сомкнуты; губы искривлены и их уголки оттянуты назад (радость); приоткрытый рот имеет округленную форму; нижняя губа выпячена; открыть рот широко, приоткрыть рот, выпятить нижнюю губу, сжимать губы, вытянуть губы, показать и убрать язык, шлепание губами; обычное положение щек, щеки надуты; зажмуривание; поднятие и опускание бровей.

Формирование жестовых умений: узнавать и показывать жестами приветствие, прощание, запрет, удивление.

Обогащение опыта восприятия и воспроизведения по подражанию мимики, жестов, движений и действий, востребованных в общении, совместных играх. Развитие интереса к собственным мимическим и жестовым проявлениям в условиях восприятия их зеркального отражения.

Развитие умений и навыков пространственной ориентировки.

Формирование практических умений пространственной ориентировки в местах жизнедеятельности в Организации (помещения): освоение предметно-пространственной организации групповой, спальной, туалетной комнат, раздевалки; развитие опыта свободного передвижения в знакомых помещениях с выполнением ориентировочно-поисковой деятельности. Развитие способности к осмыслению пространственной организации помещений в Организации.

Формирование умений и навыков пространственной ориентировки на плоскости листа. Развитие умений ориентироваться в книге: способности к локализации частей (обложка, листы), умений перелистывать страницы.

Формирование навыков пространственной ориентировки на листе бумаги: умения выделять (показывать, называть) стороны, углы (вершины), центр листа разной площади, протяженности; умения класть лист перед собой; умения выкладывать на лист бумаги предметы в заданном порядке; умения воспроизводить линии со зрительной локализацией заданного места воспроизведения.

Формирование представлений о клеточном и линейном полях (листы) с развитием опыта выполнения слабовидящим ребенком графических заданий под контролем зрения (для части слабовидящих с высоким слабовидением - линейное поле).

### **3.9 Рабочая программа воспитания.**

Рабочая программа воспитания для образовательных организаций, реализующих адаптированные образовательные программы дошкольного образования (далее - программа воспитания), предусматривает обеспечение процесса разработки рабочей программы воспитания на

основе требований **Федерального закона** от 29 декабря 2012 г. N 273-ФЗ "Об образовании в Российской Федерации".

Работа по воспитанию, формированию и развитию личности обучающихся с ОВЗ в Организации предполагает преемственность по отношению к достижению воспитательных целей начального общего образования (далее - НОО).

Программа воспитания основана на воплощении национального воспитательного идеала, который понимается как высшая цель образования, нравственное (идеальное) представление о человеке.

В основе процесса воспитания обучающихся в Организации должны лежать конституционные и национальные ценности российского общества.

Целевые ориентиры следует рассматривать как возрастные характеристики возможных достижений ребенка, которые коррелируют с портретом выпускника Организации и с базовыми духовно-нравственными ценностями. Планируемые результаты определяют направления для разработчиков рабочей программы воспитания.

С учетом особенностей социокультурной среды, в которой воспитывается ребенок, в рабочей программе воспитания необходимо отразить взаимодействие участников образовательных отношений (далее - ОО) со всеми субъектами образовательных отношений. Только при подобном подходе возможно воспитать гражданина и патриота, раскрыть способности и таланты обучающихся, подготовить их к жизни в высокотехнологичном, конкурентном обществе.

Для того чтобы эти ценности осваивались ребёнком, они должны найти свое отражение в основных направлениях воспитательной работы Организации.

Ценности Родины и природы лежат в основе патриотического направления воспитания.

Ценности человека, семьи, дружбы, сотрудничества лежат в основе социального направления воспитания.

Ценность знания лежит в основе познавательного направления воспитания.

Ценность здоровья лежит в основе физического и оздоровительного направления воспитания.

Ценность труда лежит в основе трудового направления воспитания.

Ценности культуры и красоты лежат в основе этико-эстетического направления воспитания.

Реализация Примерной программы основана на взаимодействии с разными субъектами образовательных отношений.

Организация в части, формируемой участниками образовательных отношений, дополняет приоритетные направления воспитания с учетом реализуемой основной образовательной программы, региональной и муниципальной спецификой.

Реализация Программы воспитания предполагает социальное партнерство с другими организациями.

Программа воспитания является неотъемлемым компонентом АОП ДО. Структура Программы воспитания включает пояснительную записку и три раздела - целевой, содержательный и организационный, в каждом из них предусматривается обязательная часть и часть, формируемая участниками образовательных отношений.

В содержательный раздел Образовательной программы ДОО входит рабочая программа воспитания ДОО, которая раскрывает задачи и направления воспитательной работы, предусматривает приобщение детей к российским традиционным духовным ценностям, включая культурные ценности своей этнической группы, правилам и нормам поведения в российском обществе.

## **I. Целевой раздел Рабочей программы воспитания (таблица №7)**

*Таблица №7* Целевой раздел Рабочей программы воспитания

Цель воспитания	Задачи воспитания
<p>Общая цель воспитания в ДОО - личностное развитие каждого ребёнка с учётом его индивидуальности и создание условий для позитивной социализации детей на основе традиционных ценностей российского общества, что предполагает:</p> <p>1) формирование первоначальных представлений о</p>	<p>1) Содействовать развитию личности, основанному на принятых в обществе представлениях о добре и зле, должном и недопустимом;</p> <p>2) Способствовать становлению нравственности, основанной на духовных отечественных традициях, внутренней установке личности поступать согласно</p>

<p>традиционных ценностях российского народа, социально приемлемых нормах и правилах поведения;</p> <p>2) формирование ценностного отношения к окружающему миру (природному и социокультурному), другим людям, самому себе;</p> <p>3) становление первичного опыта деятельности и поведения в соответствии с традиционными ценностями, принятыми в обществе нормами и правилами.</p>	<p>своей совести;</p> <p>3) Создавать условия для развития и реализации личностного потенциала ребёнка, его готовности к творческому самовыражению и саморазвитию, самовоспитанию;</p> <p>4) Осуществлять поддержку позитивной социализации ребёнка посредством проектирования и принятия уклада, воспитывающей среды, создания воспитывающих общностей.</p>
--	--

**Задачи рабочей программы воспитания, связанные с базовыми ценностями и воспитательными задачами, реализуемыми в рамках образовательных областей (таблица № 8)**

*Таблица 8 Задачи рабочей программы воспитания*

Направления воспитания и базовые ценности	Цель Задачи	Задачи образовательных областей
<p>Патриотическое направление воспитания</p> <p>В основе лежат ценности Родина» и «Природа»</p>	<p>Цель: Формирование у ребёнка личностной позиции наследника традиций и культуры, защитника Отечества и творца (созидателя), ответственного за будущее своей страны</p> <p>Задачи:</p> <ol style="list-style-type: none"> <li>1. Формировать «патриотизм наследника», испытывающего чувство гордости за наследие своих предков (предполагает приобщение детей к истории, культуре и традициям нашего народа: отношение к труду, семье, стране и вере)</li> <li>2. Формировать «патриотизм защитника», стремящегося сохранить это наследие (предполагает развитие у детей готовности преодолевать трудности ради своей семьи, малой родины)</li> <li>3. Воспитывать «патриотизм созидателя и творца», устремленного в будущее, уверенного в благополучии и процветании своей Родины (предполагает конкретные каждодневные дела, направленные, например, на поддержание чистоты и порядка, опрятности и аккуратности, а в дальнейшем - на развитие всего своего населенного пункта, района, края, Отчизны.</li> </ol>	<p>Социально-коммуникативное развитие:</p> <p>Воспитывать ценностное отношения к культурному наследию своего народа, к нравственным и культурным традициям России</p> <p>Познавательное развитие:</p> <p>Приобщать к отечественным традициям и праздникам, к истории и достижениям родной страны, к культурному наследию народов России. Воспитывать уважительное отношение к государственным символам страны (флагу, гербу, гимну);</p> <p>Художественно-эстетическое развитие:</p> <p>Приобщать к традициям и великому культурному наследию российского народа</p>
<p>Духовно-нравственное направление воспитания</p> <p>В основе лежат ценности «Жизнь», «Добро», «Милосердие»</p>	<p>Цель: Формирование способности к духовному развитию, нравственному самосовершенствованию, индивидуально-ответственному поведению</p> <p>Задачи:</p> <ol style="list-style-type: none"> <li>1. Развивать ценностно-смысловую сферу дошкольников на основе творческого взаимодействия в детско-взрослой общности</li> <li>2. Способствовать освоению социокультурного опыта в его культурно-историческом и личностном аспектах</li> </ol>	<p>Социально-коммуникативное развитие:</p> <p>Воспитывать любовь к своей семье, своему населенному пункту, родному краю, своей стране</p> <p>Воспитывать уважительное отношение к ровесникам, родителям (законным представителям), соседям, другим людям вне зависимости от их этнической принадлежности</p> <p>Воспитывать социальные чувства и навыки: способность к сопереживанию, общительность, дружелюбие</p> <p>Формировать навыки сотрудничества, умения соблюдать правила, активной</p>

		<p>личностной позиции</p> <p>Создавать условия для возникновения у ребёнка нравственного, социально значимого поступка, приобретения ребёнком опыта милосердия и заботы;</p> <p>Речевое развитие:</p> <p>Воспитывать отношение к родному языку как ценности, развивать умение чувствовать красоту языка, стремление говорить красиво (на правильном, богатом, образном языке).</p>
<p>Социальное направление воспитания</p> <p>В основе лежат ценности «Человек», «Семья», «Дружба», «Сотрудничество»</p>	<p>Цель: Формирование ценностного отношения детей к семье, другому человеку, развитие дружелюбия, умения находить общий язык с другими людьми</p> <p>Задачи:</p> <ol style="list-style-type: none"> <li>1. Способствовать освоению детьми моральных ценностей</li> <li>2. Формировать у детей нравственные качества и идеалов</li> <li>3. Воспитывать стремление жить в соответствии с моральными принципами и нормами и воплощать их в своем поведении. Воспитывать уважение к другим людям, к законам человеческого общества.</li> <li>4. Способствовать накоплению у детей опыта социально-ответственного поведения</li> <li>5. Развивать нравственные представления, формировать навыки культурного поведения.</li> </ol>	<p>Социально-коммуникативное развитие:</p> <p>Содействовать становлению целостной картины мира, основанной на представлениях о добре и зле, прекрасном и безобразном, правдивом и ложном</p> <p>Познавательное развитие:</p> <p>Воспитывать уважения к людям – представителям разных народов России независимо от их этнической принадлежности;</p> <p>Речевое развитие:</p> <p>Способствовать овладению детьми формами речевого этикета, отражающими принятые в обществе правила и нормы культурного поведения</p> <p>Художественно-эстетическое развитие:</p> <p>Создавать условия для выявления, развития и реализации творческого потенциала каждого ребёнка с учётом его индивидуальности, Поддерживать готовности детей к творческой самореализации и сотворчеству с другими людьми</p> <p>Физическое развитие:</p> <p>Воспитывать активность, самостоятельность, уверенности в своих силах, развивать нравственные и волевые качества</p>
<p>Познавательное</p> <p>В основе лежит ценность «Познание»</p>	<p>Цель: Формирование ценности познания.</p> <p>Задачи:</p> <p>Воспитывать у ребёнка стремление к истине, способствовать становлению целостной картины мира, в которой интегрировано ценностное, эмоционально окрашенное отношение к миру, людям, природе, деятельности человека</p>	<p>Познавательное развитие:</p> <p>Воспитывать отношение к знанию как ценности, понимание значения образования для человека, общества, страны</p> <p>Воспитывать уважительное, бережное и ответственное отношения к природе родного края, родной страны</p> <p>Способствовать приобретению первого опыта действий по сохранению природы</p> <p>Художественно-эстетическое развитие:</p> <p>Формировать целостную картину мира на основе интеграции интеллектуального и эмоционально-образного способов его освоения детьми</p>
<p>Физическое и оздоровительное</p> <p>В основе лежат ценности «Здоровье»,</p>	<p>Цель: Формирование ценностного отношения детей к здоровому образу жизни, овладение элементарными гигиеническими навыками и правилами безопасности</p>	<p>Физическое развитие:</p> <p>Развивать навыки здорового образа жизни</p> <p>Формировать у детей возрастосообразных представлений о жизни, здоровье и физической культуре</p>

«Жизнь»	Задачи: 1. Способствовать становлению осознанного отношения к жизни как основоположной ценности 2. Воспитывать отношение здоровью как совокупности физического, духовного и социального благополучия человека	Способствовать становлению эмоционально-ценностного отношения к здоровому образу жизни, интереса к физическим упражнениям, подвижным играм, закаливанию организма, к овладению гигиеническим нормам и правилами
Трудовое В основе лежит ценность «Труд»	Цель: Формирование ценностного отношения детей к труду, трудолюбию и приобщение ребёнка к труду.  Задачи: 1. Поддерживать привычку к трудовому усилию, к доступному напряжению физических, умственных и нравственных сил для решения трудовой задачи; 2. Воспитывать стремление приносить пользу людям	Социально-коммуникативное развитие: Поддерживать трудовое усилие, формировать привычку к доступному дошкольнику напряжению физических, умственных и нравственных сил для решения трудовой задачи Формировать способность бережно и уважительно относиться к результатам своего труда и труда других людей.
Эстетическое В основе лежат ценности «Культура» и «Красота»	Цель: Становление у детей ценностного отношения к красоте  Задачи: Воспитывать любовь к прекрасному в окружающей обстановке, в природе, в искусстве, в отношениях, развивать у детей желание и умение творить	Художественно-эстетическое развитие: Воспитывать эстетические чувства (удивление, радость, восхищение, любовь) к различным объектам и явлениям окружающего мира (природного, бытового, социокультурного), к произведениям разных видов, жанров и стилей искусства (в соответствии с возрастными особенностями) Приобщать к традициям и великому культурному наследию российского народа, шедеврам мировой художественной культуры с целью раскрытия ценностей «Красота», «Природа», «Культура» Способствовать становлению эстетического, эмоционально-ценностного отношения к окружающему миру для гармонизации внешнего мира и внутреннего мира ребёнка Формировать целостную картину мира на основе интеграции интеллектуального и эмоционально-образного способов его освоения детьми Создавать условия для выявления, развития и реализации творческого потенциала каждого ребёнка с учётом его индивидуальности Поддерживать готовность детей к творческой самореализации.

### Целевые ориентиры Рабочей программы воспитания (таблица №9)

Таблица 9. Целевые ориентиры Рабочей программы воспитания

Направление воспитания	Ценности	Целевые ориентиры
<i>В раннем возрасте</i>		
Патриотическое	Родина, природа	Проявляющий привязанность к близким людям, бережное отношение к живому

Духовно- нравственное	Жизнь, милосердие, добро	Способный понять и принять, что такое "хорошо" и "плохо". Проявляющий сочувствие, доброту.
Социальное	Человек, семья, дружба, сотрудничество	Испытывающий чувство удовольствия в случае одобрения и чувство огорчения в случае неодобрения со стороны взрослых. Проявляющий интерес к другим детям и способный бесконфликтно играть рядом с ними. Проявляющий позицию "Я сам!". Способный к самостоятельным (свободным) активным действиям в общении.
Познавательное	Познание	Проявляющий интерес к окружающему миру. Любознательный, активный в поведении и деятельности.
Физическое и оздоровительное	Здоровье, жизнь	Понимающий ценность жизни и здоровья, владеющий основными способами укрепления здоровья - физическая культура, закаливание, утренняя гимнастика, личная гигиена, безопасное поведение и другое; стремящийся к сбережению и укреплению собственного здоровья и здоровья окружающих. Проявляющий интерес к физическим упражнениям и подвижным играм, стремление к личной и командной победе, нравственные и волевые качества.
Трудовое	Труд	Поддерживающий элементарный порядок в окружающей обстановке. Стремящийся помогать старшим в доступных трудовых действиях. Стремящийся к результативности, самостоятельности, ответственности в самообслуживании, в быту, в игровой и других видах деятельности (конструирование, лепка, художественный труд, детский дизайн и другое).
Эстетическое	Культура и Красота	Проявляющий эмоциональную отзывчивость на красоту в окружающем мире и искусстве. Способный к творческой деятельности (изобразительной, декоративно-оформительской, музыкальной, словесно-речевой, театрализованной и другое).
Патриотическое	Родина, природа	Любящий свою малую родину и имеющий представление о своей стране - России, испытывающий чувство привязанности к родному дому, семье, близким людям.
Духовно- нравственное	Жизнь, милосердие, добро	Различающий основные проявления добра и зла, принимающий и уважающий традиционные ценности, ценности семьи и общества, правдивый, искренний, способный к сочувствию и заботе, к нравственному поступку. Способный не оставаться равнодушным к чужому горю, проявлять заботу;
Социальное	Человек, семья, дружба, сотрудничество	Проявляющий ответственность за свои действия и поведение; принимающий и уважающий различия между людьми. Владеющий основами речевой культуры. Дружелюбный и доброжелательный, умеющий слушать и слышать собеседника, способный взаимодействовать со взрослыми и сверстниками на основе общих интересов и дел.
Познавательное	Познание	Любознательный, наблюдательный, испытывающий потребность в самовыражении, в том числе творческом. Проявляющий активность,

		самостоятельность, инициативу в познавательной, игровой, коммуникативной и продуктивных видах деятельности и в самообслуживании. Обладающий первичной картиной мира на основе традиционных ценностей.
Физическое и оздоровительное	Здоровье, жизнь	Понимающий ценность жизни, владеющий основными способами укрепления здоровья - занятия физической культурой, закаливание, утренняя гимнастика, соблюдение личной гигиены и безопасного поведения и другое; стремящийся к сбережению и укреплению собственного здоровья и здоровья окружающих. Проявляющий интерес к физическим упражнениям и подвижным играм, стремление к личной и командной победе, нравственные и волевые качества. Демонстрирующий потребность в двигательной деятельности. Имеющий представление о некоторых видах спорта и активного отдыха.
Трудовое	Труд	Понимающий ценность труда в семье и в обществе на основе уважения к людям труда, результатам их деятельности. Проявляющий трудолюбие при выполнении поручений и в самостоятельной деятельности
Эстетическое	Культура и красота	Способный воспринимать и чувствовать прекрасное в быту, природе, поступках, искусстве. Стремящийся к отображению прекрасного в продуктивных видах деятельности.
<i>Этап завершения освоения программы</i>		
Патриотическое	Родина, природа	Любящий свою малую родину и имеющий представление о своей стране - России, испытывающий чувство привязанности к родному дому, семье, близким людям.
Духовно-нравственное	Жизнь, милосердие, добро	Различающий основные проявления добра и зла, принимающий и уважающий традиционные ценности, ценности семьи и общества, правдивый, искренний, способный к сочувствию и заботе, к нравственному поступку. Способный не оставаться равнодушным к чужому горю, проявлять заботу;
Социальное	Человек, семья, дружба, сотрудничество	Проявляющий ответственность за свои действия и поведение; принимающий и уважающий различия между людьми. Владеющий основами речевой культуры. Дружелюбный и доброжелательный, умеющий слушать и слышать собеседника, способный взаимодействовать со взрослыми и сверстниками на основе общих интересов и дел.
Познавательное	Познание	Любознательный, наблюдательный, испытывающий потребность в самовыражении, в том числе творческом. Проявляющий активность, самостоятельность, инициативу в познавательной, игровой, коммуникативной и продуктивных видах деятельности и в самообслуживании. Обладающий первичной картиной мира на основе традиционных ценностей.



Физическое и оздоровительное	Здоровье, жизнь	Понимающий ценность жизни, владеющий основными способами укрепления здоровья - занятия физической культурой, закаливание, утренняя гимнастика, соблюдение личной гигиены и безопасного поведения и другое; стремящийся к сбережению и укреплению собственного здоровья и здоровья окружающих. Проявляющий интерес к физическим упражнениям и подвижным играм, стремление к личной и командной победе, нравственные и волевые качества. Демонстрирующий потребность в двигательной деятельности. Имеющий представление о некоторых видах спорта и активного отдыха.
Трудовое	Труд	Понимающий ценность труда в семье и в обществе на основе уважения к людям труда, результатам их деятельности. Проявляющий трудолюбие при выполнении поручений и в самостоятельной деятельности
Эстетическое	Культура и красота	Способный воспринимать и чувствовать прекрасное в быту, природе, поступках, искусстве. Стремящийся к отображению прекрасного в продуктивных видах деятельности.

## II. Содержательный раздел Рабочей программы воспитания

### II.1. Уклад МБОУ «Средняя общеобразовательная школа №5 г.Пересвета» (дошкольное отделение) (Таблица 10)

Таблица 10 Уклад МБОУ «Средняя общеобразовательная школа №5 г.Пересвета» (дошкольное отделение)

Характеристики	Описание
Цель, задачи, смысл деятельности и миссия МБОУ «СОШ №5 г.Пересвета» (дошкольное отделение)	<p><b>Цель:</b> развитие личности каждого обучающегося с учетом его индивидуальности, создание условий для позитивной социализации детей на основе традиционных ценностей российского общества.</p> <p><b>Задачи:</b></p> <ul style="list-style-type: none"> <li>- Обеспечить безопасность жизнедеятельности дошкольников.</li> <li>- Всесторонне развивать психические и физические качества в соответствии с возрастными и индивидуальными особенностями.</li> <li>- Готовить к жизни в современном обществе.</li> <li>- Укреплять физическое и психическое здоровье детей.</li> <li>- Формировать предпосылки учебной деятельности, обеспечивающие социальную успешность ребенка.</li> <li>- Воспитать чувство патриотизма и активную жизненную позицию.</li> <li>- Оказывать консультативную и методическую помощь родителям (законным представителям) детей по вопросам воспитания и развития.</li> </ul> <p><b>Смысл деятельности:</b> Создание благоприятных условий для полноценного проживания ребенком дошкольного детства и воспитания высоконравственного, творческого, компетентного гражданина России, который принимает судьбу Отечества как свою личную, осознает ответственность за настоящее и будущее своей страны, знает и чтит духовные и культурные традиции многонационального народа России.</p> <p><b>Миссия:</b> Миссия МБОУ определена с учетом интересов воспитанников и их родителей, сотрудников, социальных партнеров. Реализация права каждого ребенка на качественное и доступное образование, обеспечивающее равные стартовые условия для полноценного физического и психического развития детей, как основы их успешного обучения в школе.</p>

<p>Принципы жизни и воспитания</p>	<ol style="list-style-type: none"> <li>1. Принцип полноценного проживания ребенком всех этапов детства (младенческого, раннего и дошкольного возраста), обогащение (амплификация) детского развития.</li> <li>2. Принцип построения образовательной деятельности на основе индивидуальных особенностей каждого ребенка, при котором сам ребенок становится активным в выборе содержания своего образования, становится субъектом дошкольного образования.</li> <li>3. Принцип содействия и сотрудничества детей и взрослых, признания ребенка полноценным участником (субъектом) образовательных отношений.</li> <li>4. Принцип поддержки инициативы детей в различных видах деятельности.</li> </ol>
<p>Образ, особенности, внешний имидж</p>	<p>Характерной особенностью воспитательного процесса является поэтапность обогащения знаний детей и формирования их чувств, нравственных качеств, эмоций. Мотивирующая образовательная среда.</p> <p>В учреждении существует музей русского быта. Постоянно меняются и обновляются музейные экспозиции, посвященные различным знаменательным датам и событиям в жизни родного Края и страны в целом. Музей способствует воспитанию патриотизма и расширению кругозора детей, формированию у них чувства гордости за родной Край.</p> <p>Внешний имидж поддерживают систематическое проведение Дней открытых дверей, представление педагогического опыта на городских методических мероприятиях, конкурсах профессионального мастерства разного уровня, в социальной сети, средствах массовой информации (научные, научно-методические и учебно-методические публикации)</p>
<p>Отношения с воспитанниками, родителями, сотрудниками и социальными партнерами</p>	<p>Отношение к воспитанникам в рамках детско-взрослой общности педагоги выстраивают на основе важного принципа дошкольного образования – признание ребенка полноценным участником (субъектом) образовательных отношений. Предоставляют воспитанникам право выбора, поддерживают детскую инициативу и самостоятельность в различных видах деятельности, реализуют педагогические технологии для успешной социализации воспитанников и развития у них коммуникативных навыков.</p> <p>В рамках детских общностей педагоги учат детей относиться друг к другу с уважением. Поддерживают детские инициативы, учат детей сопереживать, общаться, проявлять дружелюбие, сотрудничать, соблюдать правила, проявлять активную личностную позицию, бережно и уважительно относиться к результатам своего труда и труда других людей. Воспитывают в детях уважительное отношение к родителям, педагогам и другим взрослым людям.</p> <p>Работа строится в тесном взаимодействии и сотрудничестве с семьями воспитанников и партнёрами ДОО для обеспечения комфорта пребывания детей в ДОО и приобщения воспитанников к социокультурным нормам, традициям семьи, общества и государства. Используются новые разнообразные формы взаимодействия с родителями.</p>
<p>Ключевые правила</p>	<p><i>Ключевые правила ДОО:</i></p> <p>Педагоги соблюдают нормы профессиональной этики и поведения:</p> <ul style="list-style-type: none"> <li>– педагог всегда выходит навстречу родителям и приветствует родителей и детей первым</li> <li>– улыбка – всегда обязательная часть приветствия;</li> <li>– педагог описывает события и ситуации, но не даёт им оценки;</li> <li>– педагог не обвиняет родителей и не возлагает на них ответственность за поведение детей в детском саду;</li> <li>– тон общения ровный и дружелюбный, исключается повышение голоса;</li> <li>– уважительное отношение к личности воспитанника;</li> <li>– умение заинтересованно слушать собеседника и сопереживать ему;</li> <li>– умение видеть и слышать воспитанника, сопереживать ему;</li> <li>– уравновешенность и самообладание, выдержка в отношениях с детьми;</li> <li>– умение быстро и правильно оценивать сложившуюся обстановку и в то же время не</li> </ul>

	<p>торопиться с выводами о поведении и способностях воспитанников;</p> <ul style="list-style-type: none"> <li>– умение сочетать мягкий эмоциональный и деловой тон в отношениях с детьми;</li> <li>– умение сочетать требовательность с чутким отношением к воспитанникам;</li> <li>– знание возрастных и индивидуальных особенностей воспитанников;</li> <li>– соответствие внешнего вида статусу воспитателя детского сада.</li> </ul>
<p>Традиции и ритуалы, особые нормы этикета</p>	<p>В организации сложились традиции, верность которым позволяет повысить эффективность и обогатить воспитательный процесс:</p> <ul style="list-style-type: none"> <li>- встречи с ветеранами педагогического труда и Великой Отечественной войны;</li> <li>- наставничество как форма повышения профессиональной компетентности педагогов;</li> <li>- организация благотворительных акций (комплексный центр социального обслуживания и реабилитации «Оптимист»);</li> <li>- участие в проведении Международных Рождественских чтений, муниципальных Сергиевских чтений;</li> <li>- встречи с сотрудниками - ветеранами, оказание им посильной помощи;</li> <li>- ежегодные экологические акции;</li> <li>- возложение цветов к Вечному огню в День Победы.</li> </ul> <p>Нормы этикета - всегда приветствовать детей и родителей с улыбкой; информировать родителей о событиях без оценивания и не перекладывать на них ответственность за поведение ребенка; не повышать голос в общении с детьми, родителями, коллегами; уважительно относиться к детям, родителям, коллегам; проявлять самообладание, выдержку в отношениях с детьми; сочетать требовательность с чутким отношением к воспитанникам</p>
<p>Особенности РППС</p>	<p>Отражение ценностей в РППС:</p> <p>Родина: Музей русского быта. Патриотические уголки. Стенды по краеведению, о военных профессиях. Государственные символы РФ. Фото первых лиц РФ и области. Папки-передвижки «День России», «День флага». Художественная литература с региональным компонентом. Народные костюмы, изделия народных промыслов.</p> <p>Семья: Фотоколлажи «Семья». Выставки творческих работ. «Семейное древо».</p> <p>Творческие совместные поделки. Уголки для родителей. Тематические экспозиции к праздничным датам о семье (День матери, День отца, День пожилого человека) Музей семьи. Семейный стол и игра. Библиотека «Моя семья».</p> <p>Семейные альбомы, родословные, семейные гербы и др.</p> <p>Труд: Стенд «Профессии наших родителей». Мастерские (швейные, кулинарные, столярные и др.), Уголки дежурства.</p> <p>Культура: Визуализация правил поведения в ДОО. Народные костюмы, изделия народных промыслов, заготовки для творчества по народным промыслам. Набор картинок «Правила поведения в библиотеке», «Правила поведения в театре», мини-музеи в группах, холлах. Эстетика группы. Красота комнатных растений. Эстетика интерьеров, помещений, психогигиена изображений, центры театральной, музыкальной и изобразительной деятельности, музыкальный зал, театральная студия.</p> <p>Познание: Центр познавательно-исследовательской деятельности., «Логика и математика», уголок шахмат и шашек и др.</p> <p>Здоровье: Спортивный зал, спортивная площадка, уголки здоровья, правила поведения. О здоровом образе жизни (стенды, плакаты). Уголки безопасности. Площадка по ознакомлению с ПДД. Тематические уголки по ПДД. Тематические уголки о спорте, о проведении Олимпийских игр. Уголок уединения.</p> <p>Природа: Макеты природных зон, приборы для наблюдений за природными явлениями, живыми и неживыми объектами, самостоятельному экспериментированию, наблюдению и другим способам деятельности для познания свойств объектов неживой природы, водных ресурсов. Коллекции камней и минералов, некоторых полезных ископаемых региона проживания; Приспособления для углубления представлений о характерных явлениях природы в разные сезоны, изменениях в жизни животных,</p>

	растений и человека, о влиянии деятельности человека на природу. Альбомы «Природа родного края».
Территориальные и климатические особенности	Сергиево-Посадский городской округ в 70 км от столицы России на северо-востоке Московской области на юго-западном отроге Клинско-Александровской возвышенности. Занимая территорию общей площадью 202 660 га. Климат умеренно-континентальный с умеренно-морозной зимой и тёплым летом. Из-за отдалённости территории от крупных водоёмов, отсутствию гор и существенных различий рельефа климату Сергиево-Посадского городского округа присуща континентальность с чётко выраженными сезонами года.
Национально-культурные особенности	Сергиево-Посадский городской округ обладает богатейшим культурно-историческим и художественным наследием. Он является одним из крупнейших в России центров православия. Историческим ядром города является Троице-Сергиева Лавра – монастырь, основанный в середине XIV века Преподобным Сергием Радонежским. Здесь расположены уникальные объекты с богатой историей. Художественно-педагогический музей игрушки, Музей-заповедник "Абрамцево", Сергиево-Посадский государственный историко-художественный музей-заповедник, Черниговский скит, Покровский Хотьковский женский монастырь, Гремячий ключ. Г. Пересвет – небольшой город в Московской области, расположенный рядом с рекой Куньей, в 17 км к северу от Сергиево-Посада. Достопримечательности города Пересвет: национальный музей ракетно-космической техники, Храм Иверской иконы Божьей матери. На территории округа имеются крупные лесные массивы и буферные зоны природно-экологического каркаса Московской области, территории природных и историко-культурных заповедников и заказников, особо охраняемых территорий.
Взаимодействие с социальными партнерами	Наши социальные партнеры: МБУ ДО «Детская музыкальная школа №4» - МБОУДО ДЦИ «Гармония» - ДК «Космос» - Музей ракетно-космической техники имени С.П.Королева - «Специальная пожарно-спасательная часть №12» г.Пересвет - Храм Иверской иконы Божьей матери Цель взаимодействия: повысить эффективность воспитательно-образовательной работы, обогатить знания и эмоции детей, повысить профессиональное мастерство педагогов.
Достижения учреждения	Два педагога являются победителями муниципального конкурса «Педагог года» разных лет; Два педагога являются лауреатами муниципального конкурса «Педагог года» в номинации «Воспитатель года» разных лет; Опыт работы педагогов неоднократно был представлен на страницах Всероссийского электронного журнала «Педагог ДОУ», практического журнала «Воспитатель ДОУ».

**II.2. Воспитывающая среда МБОУ «Средняя образовательная школа №5 г.Пересвета»  
(дошкольное отделение) (Таблица 11)**

*Таблица 11. Воспитывающая среда МБОУ «Средняя общеобразовательная школа №5 г.Пересвета» (дошкольное отделение)*

Условия воспитывающей среды	Образовательные модели (проекты) осуществления условий
-----------------------------	--

<p>Условия для формирования эмоционально-ценностного отношения ребёнка к окружающему миру, другим людям, себе</p>	<p>Модели личностно-ориентированного взаимодействия педагога и ребенка-дошкольника на основе позиций его участников:          Субъект-объектная модель – взрослый находится по отношению к детям в позиции учителя, ставя перед ними определенные задачи и предлагая конкретные способы и действия их разрешения;          Объект-субъектная модель – взрослый создает окружающую развивающую среду, своеобразный предметный мир, в котором дети действуют свободно и самостоятельно;          Субъект-субъектная модель – позиция равных партнеров, включенных в общую совместную деятельность.          Роль педагога в создании ненасильственной развивающей педагогической среды совместно с семьями воспитанников. В работе с родителями просвещение и пропаганда личностно-ориентированной модели взаимодействия.</p>
<p>Условия для обретения ребёнком первичного опыта деятельности и поступка в соответствии с традиционными ценностями российского общества;</p>	<p>Проекты по созданию мастерских:          Музыкальная гостиная          Опытно-экспериментальная мастерская (вода, песок и др.)          Мини-Музеи          Картинная галерея          Мастерская профессий.</p>
<p>Условия для становления самостоятельности, инициативности и творческого взаимодействия в разных детско-взрослых и детско-детских общностях, включая разновозрастное детское сообщество</p>	<p>Созданы условия, которые устанавливаются воспитателями в организационных «организующие моменты»,</p> <ul style="list-style-type: none"> <li>• «тематические недели»</li> <li>• «события» и праздники страны</li> <li>• реализация проектов</li> <li>• сезонные явления в природе</li> <li>• «праздники», акции, конкурсы, выставки, концерты ДОУ</li> <li>• традиции ДОУ</li> <li>• Юбилейные даты знаменитых людей (писатели, поэты, космонавты, художники и т. д.</li> <li>• Предстоящие городские события</li> <li>• мастер – классы.</li> </ul> <p>Становление самостоятельности, инициативности и творческого взаимодействия, работа в рамках всех трех образовательных моделях: учебно-административная, комплексно-тематическая, средовая.</p> <ol style="list-style-type: none"> <li>1. Совместная деятельность педагога с ребёнком, где, взаимодействуя с ребёнком, он выполняет функции педагога: обучает ребёнка чему-то новому.</li> <li>2. совместная деятельность ребёнка с педагогом, при которой ребёнок и педагог - равноправные партнеры.</li> <li>3. совместная деятельность группы детей под руководством педагога, который на правах участника деятельности на всех этапах её выполнения (от планирования до завершения) направляет совместную деятельность группы детей;</li> <li>4. совместная деятельность детей со сверстниками без участия педагога, но по его заданию. Педагог в этой ситуации не является участником деятельности, но выступает в роли её организатора, ставящего задачу группе детей, тем самым, актуализируя лидерские ресурсы самих детей;</li> </ol>

**II.3. Общности МБОУ «Средняя общеобразовательная школа №5 г.Пересвета»  
(дошкольное отделение) (Таблица 12)**

*Таблица 12. Общности МБОУ «Средняя общеобразовательная школа №5 г.Пересвета»  
(дошкольное отделение)*

Направление	Содержание
Ценности и цели профессионального сообщества, профессионально-родительского сообщества и детско-взрослой общности	<p>Профессиональная общность – устойчивая система связей и отношений между людьми, единство целей и задач воспитания, реализуемое всеми сотрудниками образовательной организации. Обеспечивает реализацию индивидуальной образовательной траектории ребенка.</p> <p>Профессионально-родительская общность включает сотрудников ДОО и всех взрослых членов семей воспитанников, которых связывают не только общие ценности, цели развития и воспитания детей, но и уважение друг к другу. Основная задача – объединение усилий по воспитанию ребенка в семье и в МБОУ.</p> <p>Детско-взрослая общность (источник и механизм воспитания ребенка): Театральная студия «Волшебный занавес».</p> <p>Детская общность. Общество сверстников – необходимое условие полноценного развития личности ребенка.</p> <p>Социокультурный контекст.</p> <p>Социальное партнерство с заинтересованными организациями помогает повысить эффективность воспитательно-образовательной работы, обогатить знания и эмоции детей, воспитать любовь к родному Краю. Способствует развитию технической направленности дополнительного образования детей в МБОУ.</p>
Особенности организации всех общностей и их роль в процессе воспитания детей	Цель организации всех общностей – сотрудничество в области создания воспитывающей культурной среды с целью повышения эффективности нравственно-патриотического и эстетического воспитания дошкольников.
Особенности обеспечения возможности разновозрастного взаимодействия детей	<p>Разновозрастное взаимодействие, способствующее обогащению их опыта, познанию себя и других, а также развитию инициативности детей, проявлению их творческого потенциала и овладению нормами взаимоотношений.</p> <p>Разновозрастное взаимодействие осуществляется через: Взаимопосещения детьми разных групп. Совместные праздники и экскурсии. Организация старшими группами МБОУ спектаклей и праздников для детей младших групп.</p>

**II.4. Задачи воспитания в образовательных областях (Таблица 13)**

*Таблица 13. Задачи воспитания в образовательных областях*

Образовательные области	Направление воспитания	Ценности	Задачи
Социально-коммуникативное развитие	Познавательное, Нравственно-патриотическое	Родина Природа Семья Человек	<ul style="list-style-type: none"> <li>· воспитание любви к своей семье, своему населенному пункту, родному краю, своей стране;</li> <li>· воспитание уважительного отношения к</li> </ul>

		Жизнь Милосердие Добро Дружба Сотрудничество Труд	<p>ровесникам, родителям (законным представителям), соседям, другим людям вне зависимости от их этнической принадлежности;</p> <ul style="list-style-type: none"> <li>· воспитание ценностного отношения к культурному наследию своего народа, к нравственным и культурным традициям России;</li> <li>· содействие становлению целостной картины мира, основанной на представлениях о добре и зле, прекрасном и безобразном, правдивом и ложном;</li> <li>· воспитание социальных чувств и навыков: способности к сопереживанию, общительности, дружелюбия, сотрудничества, умения соблюдать правила, активной личностной позиции.</li> <li>· создание условий для возникновения у ребёнка нравственного, социально значимого поступка, приобретения ребёнком опыта милосердия и заботы;</li> <li>· поддержка трудового усилия, привычки к доступному дошкольнику напряжению физических, умственных и нравственных сил для решения трудовой задачи;</li> <li>· формирование способности бережно и уважительно относиться к результатам своего труда и труда других людей.</li> </ul>
Познавательное развитие	Познавательное, нравственно-патриотическое	Человек Семья Познание Родина Природа	<ul style="list-style-type: none"> <li>· воспитание отношения к знанию как ценности, понимание значения образования для человека, общества, страны;</li> <li>· приобщение к отечественным традициям и праздникам, к истории и достижениям родной страны, к культурному наследию народов России;</li> <li>· воспитание уважения к людям - представителям разных народов России независимо от их этнической принадлежности;</li> <li>· воспитание уважительного отношения к государственным символам страны (флагу, гербу, гимну);</li> <li>· воспитание бережного и ответственного отношения к природе родного края, родной страны, приобретение первого опыта действий по сохранению природы.</li> </ul>
Речевое развитие	Социальное и эстетическое	Культура Красота	<ul style="list-style-type: none"> <li>· владение формами речевого этикета, отражающими принятые в обществе правила и нормы культурного поведения;</li> <li>· воспитание отношения к родному языку как ценности, умения чувствовать красоту</li> </ul>

			языка, стремления говорить красиво (на правильном, богатом, образном языке).
Художественно-эстетическое развитие	Эстетическое, культуроведческое	Красота Культура Человек Природа	<ul style="list-style-type: none"> <li>· воспитание эстетических чувств (удивления, радости, восхищения, любви) к различным объектам и явлениям окружающего мира (природного, бытового, социокультурного), к произведениям разных видов, жанров и стилей искусства (в соответствии с возрастными особенностями);</li> <li>· приобщение к традициям и великому культурному наследию российского народа, шедеврам мировой художественной культуры с целью раскрытия ценностей "Красота", "Природа", "Культура";</li> <li>· становление эстетического, эмоционально-ценностного отношения к окружающему миру для гармонизации внешнего мира и внутреннего мира ребёнка;</li> <li>· формирование целостной картины мира на основе интеграции интеллектуального и эмоционально-образного способов его освоения детьми;</li> <li>· создание условий для выявления, развития и реализации творческого потенциала каждого ребёнка с учётом его индивидуальности, поддержка его готовности к творческой самореализации и сотворчеству с другими людьми (детьми и взрослыми).</li> </ul>
Физическое развитие	Физическое и оздоровительное	Жизнь Здоровье	<ul style="list-style-type: none"> <li>· формирование у ребёнка возрастосообразных представлений о жизни, здоровье и физической культуре;</li> <li>· становление эмоционально-ценностного отношения к здоровому образу жизни, интереса к физическим упражнениям, подвижным играм, закаливанию организма, к овладению гигиеническим нормам и правилами;</li> <li>· воспитание активности, самостоятельности, уверенности, нравственных и волевых качеств.</li> </ul>

## ***II.5. Формы совместной деятельности в образовательной организации:***

### *II.5.1. Взаимодействие педагогического коллектива с семьями обучающихся в вопросах воспитания*



В работе по взаимодействию с семьями обучающихся учитываются такие факторы, как условия жизни в семье, состав семьи, ее ценности и традиции, а также уважать и признавать способности и достижения родителей (законных представителей) в деле воспитания и развития их детей. Обмен информацией о ребенке является основой для воспитательного партнерства между родителями (законными представителями) и воспитателями, то есть для открытого, доверительного и интенсивного сотрудничества обеих сторон в общем деле образования и воспитания детей. Наш девиз: «Семья – не объект воздействия, а партнер детского сада».

Задачи взаимодействия	Виды взаимодействия	Формы взаимодействия
Приобщение родителей к участию в жизни дошкольного отделения Изучение и обобщение лучшего опыта семейного воспитания Возрождение традиций семейного воспитания Повышение педагогической культуры родителей	- Информационно – аналитические; - Досуговые; - Познавательные; - Наглядно – информационные.	Формы взаимодействия с семьями воспитанников: Работа консультационного пункта для родителей «Семь-Я» Дни открытых дверей Телефон доверия Совместные праздники, экскурсии, досуги. Выставки совместного творчества. Тренинги. Родительские собрания, конференции и консультации. Инсценировки педагогических ситуаций с последующим анализом. Мастер-классы. Обобщение и распространение опыта семейного воспитания. Совместные экологические акции Предоставление родителям возможности попробовать себя в роли «коллективного» педагога. Устные журналы. Дни добрых дел.

### ***II.5.2. Традиции и события образовательной организации***

Наши традиции:

Встречи с ветеранами педагогического труда и Великой Отечественной войны;

Посещения комплексного центра социального обслуживания и реабилитации «Оптимист»;

Участие в проведении Международных Рождественских чтений, муниципальных Сергиевских чтений;

Ежегодный интеллектуальный конкурс «Самый умный дошколенок»;

Встречи с сотрудниками - ветеранами, оказание им посильной помощи;

Ежегодные экологические акции;

Возложение цветов к Памятнику в День Победы

Проектирование событий существует в следующих формах:

- разработка и реализация значимых событий в ведущих видах деятельности (детско-взрослый спектакль, построение эксперимента, совместное конструирование, спортивные игры и др.);
- проектирование встреч, общения детей со старшими, младшими, ровесниками, с взрослыми, с носителями воспитательно значимых культурных практик (искусство, литература, прикладное творчество и т. д.), профессий, культурных традиций народов России и Московской области; создание творческих детско-взрослых проектов.

События проектируются в соответствии с календарным планом воспитательной работы МБОУ «Средняя общеобразовательная школа №5 г.Пересвета» (дошкольное отделение)

### ***II.5.3. Совместная деятельность в образовательных ситуациях***

- ситуативная беседа, рассказ, советы, вопросы;
- представления дидактического «исторического» театра;

- социальное моделирование, воспитывающая (проблемная) ситуация, составление рассказов из личного опыта;
- чтение художественной литературы с последующим обсуждением и выводами, сочинение рассказов, историй, сказок, заучивание и чтение стихов наизусть;
- разучивание и исполнение песен, театрализация, драматизация, этюды-инсценировки;
- рассматривание и обсуждение картин и книжных иллюстраций, просмотр видеороликов, презентаций, мультфильмов;
- организация выставок (книг, репродукций картин, тематических или авторских, детских поделок и тому подобное),
- экскурсии;
- игровые методы (игровая роль, игровая ситуация, игровое действие и другие);
- демонстрация собственной нравственной позиции педагогом, личный пример педагога, приучение к вежливому общению, поощрение (одобрение, тактильный контакт, похвала, поощряющий взгляд).

**II.6. Организация предметно-пространственной среды для решения задач воспитания**  
(Таблица 14)

Таблица 14 Организация предметно-пространственной среды для решения задач воспитания

<i>Компоненты ППРС воспитательной системы</i>	<i>Элементы ППРС</i>
Знаки и символы государства, региона, населенного пункта и ДОО;	Уголок патриотизма, фотографии, иллюстрации
Компоненты среды, отражающие региональные, этнографические и другие особенности социокультурных условий, в которых находится ДОО;	Музей русского быта
Компоненты среды, отражающие экологичность, природосообразность и безопасность;	Уголки природы, мини-лаборатория, цветник, экологическая тропа, уголки безопасности
Компоненты среды, обеспечивающие детям возможность общения, игры и совместной деятельности;	Центры игры: сюжетно-ролевой игры, конструирования, театральная студия.
Компоненты среды, отражающие ценность семьи, людей разных поколений, радость общения с семьей;	Семейные альбомы, папки-передвижки, стенды, семейное древо.
Компоненты среды, обеспечивающие ребёнку возможность познавательного развития, экспериментирования, освоения новых технологий, раскрывающие красоту знаний, необходимость научного познания, формирующие научную картину мира;	Центры моделирования и конструирования Мини-лаборатория. Детская библиотека
Компоненты среды, обеспечивающие ребёнку возможность посильного труда, а также отражающие ценности труда в жизни человека и государства;	Уголки дежурства Атрибуты для организации сюжетно-ролевых игр «Профессия» Цветник Птичья «столовая»
Компоненты среды, обеспечивающие ребёнку возможности для укрепления здоровья, раскрывающие смысл здорового образа жизни, физической культуры и спорта;	Центры двигательной активности Спортивные атрибуты для игр Спортивный зал Спортивная площадка

Компоненты среды, предоставляющие ребёнку возможность погружения в культуру России, знакомства с особенностями традиций многонационального российского народа.	Сказки разных народов, куклы в национальных одеждах Центры по ознакомлению с национальностями жителей РФ Дидактические и семейные игры Национальные костюмы народов РФ
--	---

### II.7. Социальное партнерство (Таблица 15)

Таблица 15 Социальное партнерство

Организации-партнеры	Задачи партнерства	Формы реализации
Музыкальная школа №4, г. Пересвет	Сотрудничество в области создания воспитывающей культурной среды с целью повышения эффективности эстетического и нравственного воспитания дошкольников. Просветительская работа по вопросам эстетического просвещения воспитанников.	Экскурсии. Концерты учащихся школы, музыкальные гостиные. Участие в совместных благотворительных акций.
ДК «Космос»	Сотрудничество в области художественно-эстетического развития дошкольников, развитие их творческого потенциала.	Совместные праздничные и досуговые мероприятия. Посещения концертов и спектаклей для детей. Организация творческих выставок.
Совет Ветеранов Сергиево-Посадского городского округа	Повышение эффективности работы по нравственно-патриотическому воспитанию детей дошкольного возраста. Сохранение и преумножение традиций российского общества.	Встречи, беседы, совместные праздники, мероприятия, акция
МБУДО ДЦИ «Гармония»	Взаимодействия с целью развития дополнительного образования детей, обеспечения реализации индивидуальной образовательной траектории ребенка	Воспитательные проекты, обеспечивающие инновационную и инициативную профессиональную среду. Совместные культурно ориентированные мероприятия.

### I. Организационный раздел Рабочей программы воспитания (Таблица 16)

Таблица 16. Организационный раздел Рабочей программы воспитания

<b>III.1. Кадровое обеспечение реализации Рабочей программы воспитания</b>	
Функционал	Специалисты учреждения
Организует текущее и перспективное планирование. Координирует работу воспитателей, других педагогических и иных работников, а также разработку учебно-методической и иной документации. Обеспечивает использование современных образовательных технологий. Осуществляет контроль за качеством образовательного (учебно-воспитательного)	старший воспитатель

<p>процесса.          Организует просветительскую работу для родителей (законных представителей).          Оказывает помощь педагогическим работникам в освоении и разработке инновационных программ и технологий.          Организует учебно-воспитательную, методическую, культурно-массовую, работу.          Составляет расписание занятий и других видов воспитательной деятельности.</p>	
<p>Осуществляет деятельность по воспитанию детей в образовательном учреждении.          Содействует созданию благоприятных условий для индивидуального развития и нравственного формирования личности обучающихся, воспитанников, вносит необходимые коррективы в систему их воспитания. Создает благоприятную среду и морально-психологический климат для каждого воспитанника.          Способствует развитию общения воспитанников. Помогает воспитаннику решать проблемы, возникающие в общении с товарищами, родителями.          Разрабатывает план (программу) воспитательной работы с группой воспитанников.          Работает в тесном контакте с педагогом-психологом, другими педагогическими работниками, родителями (законными представителями) воспитанников.          Участвует в работе педагогических, методических советов, в работе по проведению родительских собраний, оздоровительных, воспитательных и других мероприятий, предусмотренных образовательной программой, в организации и проведении методической и консультативной помощи родителям (законным представителям).          При выполнении обязанностей старшего воспитателя осуществляет координацию деятельности воспитателей, педагогических работников в проектировании развивающей образовательной среды образовательного учреждения.          Оказывает методическую помощь воспитателям, способствует обобщению передового педагогического опыта, повышению квалификации воспитателей, развитию их творческих инициатив.</p>	<p>педагогические кадры:          воспитатели (включая старшего)</p>
<p>Осуществляет развитие эмоциональной сферы, творческой деятельности воспитанников.          Формирует их эстетический вкус, используя разные виды и формы организации музыкальной деятельности.          Участвует в разработке образовательной программы образовательного учреждения.          Координирует работу педагогического персонала и родителей (законных представителей) по вопросам музыкального воспитания детей.          Участвует в организации и проведении массовых мероприятий с воспитанниками в рамках образовательной программы образовательного учреждения.          Консультирует родителей (законных представителей) и воспитателей, участвует в работе педагогических, методических советов, других формах методической работы, в проведении родительских собраний, оздоровительных, воспитательных и других мероприятий, предусмотренных образовательной программой.</p>	<p>музыкальный руководитель</p>
<p>Организует и проводит с участием педагогических работников и родителей (законных представителей) физкультурно-спортивные праздники, соревнования, дни здоровья и другие мероприятия оздоровительного характера.          Осуществляет просветительскую работу среди родителей (законных представителей) воспитанников, педагогических работников.          Формирует нравственно-волевые качества воспитанников.          Участвует в работе педагогических, методических советов, других формах методической работы, в работе по проведению родительских собраний, оздоровительных, воспитательных и других мероприятий, предусмотренных</p>	<p>инструктор по физической культуре</p>

образовательной программой, в организации и проведении методической и консультативной помощи родителям или лицам, их заменяющим.	
<p>Участвует в планировании и организации жизнедеятельности воспитанников, в проведении занятий, организуемых воспитателем.</p> <p>Осуществляет под руководством воспитателя повседневную работу, обеспечивающую создание условий для социально-психологической реабилитации, социальной и трудовой адаптации воспитанников.</p> <p>Организует с учетом возраста воспитанников их работу по самообслуживанию.</p> <p>Участвует в работе по профилактике отклоняющегося поведения, вредных привычек у воспитанников.</p>	учебно-вспомогательный персонал (младший воспитатель)
<b>III.2. Нормативно-методическое обеспечение реализации Рабочей программы воспитания</b>	
Инструменты реализации Рабочей программы воспитания	Практическое руководство <a href="#">«Воспитателю о воспитании»</a>
Методическое сопровождение педагогов Организации в вопросах реализации Рабочей программы воспитания	<ul style="list-style-type: none"> <li>· Повышение квалификации педагогов по вопросам воспитательной деятельности</li> <li>· Методическое объединение педагогов дошкольного отделения</li> <li>· Семинары, круглые столы</li> <li>· Консультации</li> <li>· Деловые игры</li> <li>· Мастер-классы</li> <li>· Открытые просмотры</li> </ul>
Сетевая форма организации образовательного процесса	<ul style="list-style-type: none"> <li>· Договоры о сетевой форме, совместные планы</li> </ul>
Условия работы с особыми категориями обучающихся (при наличии воспитанников данной категории)	Обеспечение коррекции нарушений речи в том числе детей с ОВЗ; оказание им квалифицированной помощи в освоении Программы, их разностороннее развитие с учетом возрастных и индивидуальных особенностей, используя коррекционно-развивающие программы/методики психолого-педагогического сопровождения в соответствии с его особыми (индивидуальными) образовательными потребностями;
Условия достижения целевых ориентиров в работе с особыми категориями детей (при наличии воспитанников данной категории)	<p>п. 29.4.3.2 ФОП ДО</p> <p>1) направленное на формирование личности взаимодействие взрослых с детьми, предполагающее создание таких ситуаций, в которых каждому ребёнку с особыми образовательными потребностями предоставляется возможность выбора деятельности, партнера и средств; учитываются особенности деятельности, средств её реализации, ограниченный объем личного опыта детей особых категорий;</p> <p>2) формирование игры как важнейшего фактора</p>

	<p>воспитания и развития ребёнка с особыми образовательными потребностями, с учётом необходимости развития личности ребёнка, создание условий для самоопределения и социализации детей на основе социокультурных, духовно-нравственных ценностей и принятых в российском обществе правил и норм поведения;</p> <p>3) создание воспитывающей среды, способствующей личностному развитию особой категории дошкольников, их позитивной социализации, сохранению их индивидуальности, охране и укреплению их здоровья и эмоционального благополучия;</p> <p>4) доступность воспитательных мероприятий, совместных и самостоятельных, подвижных и статичных форм активности с учётом особенностей развития и образовательных потребностей ребёнка; речь идет не только о физической доступности, но и об интеллектуальной, когда созданные условия воспитания и применяемые правила должны быть понятны ребёнку с особыми образовательными потребностями;</p> <p>5) участие семьи как необходимое условие для полноценного воспитания ребёнка дошкольного возраста с особыми образовательными потребностями.</p>
--	---

*\* Привлеченные специалисты для обеспечения реализации Рабочей программы воспитания, в МБОУ «Средняя общеобразовательная школа №5 г.Пересвета»» (дошкольное отделение) отсутствуют.*

## **IV. Организационный раздел**

### **4.1. Условия реализации Программы**

#### **4.1.1. Психолого-педагогические условия реализации Программы**

Успешная реализация ОП обеспечивается следующими психолого-педагогическими условиями: Признание детства как уникального периода в становлении человека. понимание неповторимости личности каждого ребёнка, принятие воспитанника таким, какой он есть, со всеми его индивидуальными проявлениями; проявление уважения к развивающейся личности, как высшей ценности, поддержка уверенности в собственных возможностях и способностях у каждого воспитанника. Решение образовательных задач с использованием как новых форм организации процесса образования (проектная деятельность, образовательная ситуация, образовательное событие, обогащенные игры детей в центрах активности, проблемно-обучающие ситуации в рамках интеграции образовательных областей и другое), так и традиционных (фронтальные, подгрупповые, индивидуальные занятия). При этом занятие рассматривается как дело, занимательное и интересное детям, развивающее их; деятельность, направленная на освоение детьми одной или нескольких образовательных областей, или их интеграцию с использованием разнообразных педагогически обоснованных форм и методов работы, выбор которых осуществляется педагогом. Обеспечение преемственности содержания и форм организации образовательного процесса в ДОО, в том числе дошкольного и начального общего уровней образования. Опора на опыт детей, накопленный на предыдущих этапах развития, изменение форм и методов образовательной работы, ориентация на стратегический приоритет непрерывного образования - формирование умения учиться. Учёт специфики возрастного и индивидуального психофизического развития обучающихся. Использование форм и методов, соответствующих возрастным особенностям детей; видов деятельности, специфических для каждого возрастного периода, социальной ситуации

развития. Создание развивающей и эмоционально комфортной для ребёнка образовательной среды, способствующей эмоционально-ценностному, социально-личностному, познавательному, эстетическому развитию ребёнка и сохранению его индивидуальности, в которой ребёнок реализует право на свободу выбора деятельности, партнера, средств. Построение образовательной деятельности на основе взаимодействия взрослых с детьми, ориентированного на интересы и возможности каждого ребёнка и учитывающего социальную ситуацию его развития. Индивидуализация образования в том числе поддержка ребёнка, построение его образовательной траектории) и оптимизация работы с группой детей, основанные на результатах педагогической диагностики. Оказание ранней коррекционной помощи детям с ООП, в том числе с ОВЗ на основе специальных психолого-педагогических подходов, методов, способов общения и условий, способствующих получению ДО, социальному развитию этих детей, в том числе посредством организации инклюзивного образования. Совершенствование образовательной работы на основе результатов выявления запросов родительского и профессионального сообщества. Психологическая, педагогическая и методическая помощь и поддержка, консультирование родителей (законных представителей) в вопросах обучения, воспитания и развития детей, охраны и укрепления их здоровья. Вовлечение родителей (законных представителей) в процесс реализации образовательной программы построение отношений сотрудничества в соответствии с образовательными потребностями и возможностями семьи обучающихся. Формирование и развитие профессиональной компетентности педагогов, психолого-педагогического просвещения родителей (законных представителей) обучающихся через создание образовательных программ для воспитывающих взрослых. Непрерывное психолого-педагогическое сопровождение участников образовательных отношений в процессе реализации Федеральной программы в ДОО. Обеспечение вариативности его содержания, направлений и форм, согласно запросам, родительского и профессионального сообществ.

Взаимодействие с различными социальными институтами сферы образования, культуры, физкультуры и спорта, другими социально-воспитательными субъектами открытой образовательной системы), использование форм и методов взаимодействия, востребованных современной педагогической практикой и семьей. Участие всех сторон взаимодействия в совместной социально-значимой деятельности.

Использование широких возможностей социальной среды, социума как дополнительного средства развития личности, совершенствования процесса её социализации.

Предоставление информации о Федеральной программе семье, заинтересованным лицам, вовлеченным в образовательную деятельность, а также широкой общественности.

Обеспечение возможностей для обсуждения Федеральной программы, поиска, использования материалов, обеспечивающих её реализацию, в том числе в информационной среде.

#### **4.1.2. Модель развивающей предметно-пространственной среды МБОУ «Средняя общеобразовательная школа №5 г.Пересвета» (дошкольное отделение)**

*(Таблица 17)*

В ДОО созданы материально-технические условия, обеспечивающие:

- 1) возможность достижения воспитанниками планируемых результатов освоения Программы;
- 2) выполнение Организацией требований санитарно-эпидемиологических правил и нормативов:

- к условиям размещения организаций, осуществляющих образовательную деятельность,
- оборудованию и содержанию территории,
- помещениям, их оборудованию и содержанию,
- естественному и искусственному освещению помещений,
- отоплению и вентиляции,
- водоснабжению и канализации,
- организации питания,
- медицинскому обеспечению,
- приему детей в организации, осуществляющие образовательную деятельность,

- организации режима дня,
- организации физического воспитания,
- личной гигиене персонала;
- пожарной безопасности и электробезопасности;
- охране здоровья воспитанников и охране труда работников Организации;

Таблица 17. Модель развивающей предметно-пространственной среды МБОУ «Средняя общеобразовательная школа №5 г.Пересвета» (дошкольное отделение)

Назначение	Организованное пространство
Для проведения занятий, бесед, игр, организация режимных моментов, формирование культурно-гигиенических навыков	Групповые помещения. Состоят из: приемной, спальни, туалетной, игровой комнаты. Комната разделена на области для приема пищи, проведения непосредственно организованной образовательной и игровой деятельности детей. Имеются предметно-развивающие уголки и игровые зоны в соответствии с требованиями образовательной программы, возрастом и индивидуальными потребностями детей. Для приема пищи детей созданы условия в групповых помещениях. Приготовление пищи производится на пищеблоке детского сада согласно утвержденному 20-тидневному меню в соответствии с действующими СанПиН.
Для охраны и укрепления здоровья детей	Медицинский и процедурный кабинеты, изолятор
Для физического развития детей	Спортивный зал Спортивная площадка. Спортивные уголки в группах. Спортивный инвентарь, пособия, атрибуты.
Для интеллектуального развития детей	Интерактивная песочница Компьютерная база методического и дидактического материала.
Для музыкального развития	Музыкальный зал, музыкальные уголки в группах. Театральная студия Технические средства обучения (ТСО). Детские музыкальные инструменты. Музыкальный центр. Фортепиано. Музыкальные игры. Музыкально-дидактические игры. Компьютерная база методического материала.
Для организации театрализованной деятельности	Театральная студия. Наборы различных видов кукольных театров. Костюмы, декорации, атрибуты.
Для организации работы по коррекции нарушений речи	Логопедический пункт. Мебель и предметы интерьера. Технические средства обучения. Специальное оборудование
Для организации работы по формированию ОБЖ	Уголок по ПДД. Уголки по ОБЖ в группах.
Для организации работы по ознакомлению детей с историей и культурой родного края	Музей русского быта. В музее собраны ценные исторические экспонаты позволяющие превратить знакомство с историей и культурой родного народа в интересный для детей и ценный в педагогическом значении



	<p>процесс приобщения подрастающего поколения к общечеловеческим ценностям. Знаки и символы государства, региона, Сергиева Посада, Пересвета и ДОО.</p>
Для организации работы по экологическому воспитанию	<p>Уголки природы в группах (набор комнатных растений в соответствии с возрастом детей). Календари природы. Фруктовый сад, цветники. Экологическая тропа детского сада. Наглядный дидактический материал. Огород.</p>
Для организации методической работы	<p>Методический кабинет: Библиотека с методической литературой и изданиями периодической печати. Библиотека детской книги. Наглядный материал. Материал для консультаций. Компьютер, ноутбук, принтер. Дидактические средства обучения (аудио/видео записи, презентации).</p>
Общие помещения	<p>Информационные стенды для сотрудников, родителей различной направленности, по обеспечению безопасности, здоровьесбережению, правам ребенка. Выставки детских работ и работ педагогов</p>

#### **4.1.3. Материально-технические условия реализации Программы МБОУ «Средняя общеобразовательная школа №5 г.Пересвета» (дошкольное отделение)**

*Материально-техническое обеспечение программы, обеспеченность методическими материалами и средствами обучения и воспитания*

Обеспечение возможности достижения обучающимися планируемых результатов освоения федеральной адаптированной образовательной программы  
*Материально-технические условия*

В ДОО созданы материально-технические условия, обеспечивающие:

- 1) возможность достижения воспитанниками планируемых результатов освоения Программы;
- 2) выполнение Организацией требований санитарно-эпидемиологических правил и

нормативов:

- к условиям размещения организаций, осуществляющих образовательную деятельность,
- оборудованию и содержанию территории,
- помещениям, их оборудованию и содержанию,
- естественному и искусственному освещению помещений,
- отоплению и вентиляции,
- водоснабжению и канализации,
- организации питания,
- медицинскому обеспечению,
- приему детей в организации, осуществляющие образовательную деятельность,
- организации режима дня,
- организации физического воспитания,
- личной гигиене персонала;
- пожарной безопасности и электробезопасности;

- охране здоровья воспитанников и охране труда работников Организации;
  - 3) возможность для беспрепятственного доступа воспитанников к объектам инфраструктуры организации, осуществляющей образовательную деятельность.

ДОО имеет необходимое для всех видов образовательной деятельности воспитанников, педагогической, административной и хозяйственной деятельности оснащение и оборудование:

- учебно-методический комплект ОП (в том числе комплекты различных развивающих игр);
- помещения для занятий и проектов, обеспечивающие образование детей через игру, общение, познавательно-исследовательскую деятельность и другие формы активности ребенка с участием взрослых, других детей;
- оснащение предметно-развивающей среды, включающей средства образования и воспитания, подобранные в соответствии с возрастными и индивидуальными особенностями детей дошкольного возраста,
- мебель, техническое оборудование, спортивный и хозяйственный инвентарь, инвентарь для художественного творчества, музыкальные инструменты.

Имеется комплекс информационных образовательных ресурсов: доступ к сети Интернет, собственный сайт учреждения, индивидуальные сайты педагогов. Персональные компьютеры – 10; мультимедийных проектора – 4; интерактивная песочница – 1.

***Развивающая предметно-пространственная среда в группах (Таблица 18)***

*Таблица 18 Развивающая предметно-пространственная среда в группах*

<i>Вид помещения, центры развития в группах</i>	<i>Оснащение</i>
Центр развивающих игр	<ul style="list-style-type: none"> <li>- игрушки</li> <li>- дидактический материал по сенсорному воспитанию</li> <li>- дидактические игры различной направленности (развитие математических способностей, развитие речи, безопасность, ПДД и т.д.)</li> <li>- настольно-печатные игры</li> <li><b><i>вариативная часть</i></b></li> <li>дидактические игры по ознакомлению детей с историей и культурой Сергиева Посада</li> <li>макеты на различную краеведческую тематику (архитектура нашего города, жилище русских людей)</li> </ul>
Центр: «Сюжетно-ролевые игры»	<ul style="list-style-type: none"> <li>- игрушки</li> <li>- атрибутика для сюжетно-ролевых игр по возрасту детей («Семья», «Больница», «Магазин», «Школа», «Парикмахерская», «Почта», «Армия», «Космонавты», «Библиотека», «Ателье» и др.)</li> <li>- предметы – заместители</li> <li>- <b><i>вариативная часть</i></b></li> <li>- народные игрушки Сергиево-Посадских мастеров-игрушечников</li> </ul>
Центр: «Уголок конструирования»	<ul style="list-style-type: none"> <li>- напольный строительный материал</li> <li>- настольный строительный материал;</li> <li>- схемы и модели для всех видов конструкторов – старший возраст</li> <li>- крупные мягкие конструкции (вторая группа детей раннего возраста, младшая группа)</li> <li>- транспортные игрушки</li> <li>- <b><i>вариативная часть</i></b></li> <li>- схемы, иллюстрации отдельных построек города (дома, объекты культуры, парки и т.д.)</li> </ul>
Центр театрализованной деятельности	<ul style="list-style-type: none"> <li>- ширмы</li> <li>- костюмы</li> <li>- элементы костюмов (шапочки, накидки, платки и т.п.)</li> <li>- различные виды театров (согласно возрасту)</li> <li>- предметы декораций</li> </ul>

<p>Центр «Книжный уголок»</p>	<p>детская художественная литература по жанрам (произведения малого фольклора, поэзия, проза, словари, энциклопедии, произведения классиков и современников и т.д.) в соответствии с возрастом детей</p> <p>иллюстрации по темам образовательной деятельности по ознакомлению с окружающим миром и ознакомлению с художественной литературой</p> <p>каталог детских книг в группе.</p> <p>материалы о художниках – иллюстраторах</p> <p>портреты поэтов, писателей (старший возраст)</p> <p>тематические выставки</p> <p>куклы для развертывания постановок по произведениям, маски, пособия для художественно-литературного творчества</p> <p><b>вариативная часть</b></p> <p>детская литература Сергиево-Посадских писателей и поэтов, известных писателей, писавших о нашем городе Пересвет(в соответствии с возрастом детей)</p>
<p>Центр: «Уголок природы»</p>	<p>календарь природы (все возрастные группы)</p> <p>состав ботанической коллекции по возрасту детей (систематический список растений, представленных в уголке живой природы)</p> <p>сезонный материал</p> <p>паспорта растений</p> <p>программы, которые реализуются на базе уголка природы</p> <p>инструкция по технике безопасности при работе в уголке природы</p> <p>литература природоведческого содержания, набор картинок, альбомы</p> <p>материал для проведения элементарных опытов</p> <p>обучающие и дидактические игры по экологии</p> <p>инвентарь для трудовой деятельности</p> <p>природный и бросовый материал</p> <p><b>вариативная часть</b></p> <p>- альбомы, иллюстративный материал «Природа родного края», «Природоохранные акции Сергиево-Посадского городского округа»</p>
<p>Центр «Физкультурный уголок»</p>	<p>оборудование для ходьбы, бега, равновесия, прыжков, бросания, ловли, ползания и лазания</p> <p>атрибуты к подвижным и спортивным играм (шапочки, полумаски ...)</p> <p>картотеки подвижных игр по возрасту (5 - 6 игр)</p> <p>физкультурное оборудование</p> <p>иллюстративный материал для ознакомления детей с видами спорта</p>
<p>Центр: «Уголок экспериментирования»</p>	<p>лабораторное оборудование для проведения различных экспериментов (в соответствии с возрастной группой); для детей раннего возраста наличие игрушек и оборудования для игр с водой, песком, воздухом</p> <p>энциклопедическая литература, различные тематические альбомы (обязательно для групп дошкольного возраста)</p> <p>комнатные растения (оборудование по уходу)</p> <p>демонстрационный лабораторный и дидактический материал (различные коллекции, глобус, природный материал и т.д.)</p> <p>дидактические игры и их картотеки</p> <p>картотека экспериментов, карточки с алгоритмами экспериментов</p> <p>карточки с правилами поведения в уголке (лаборатории)</p> <p>место для сменных выставок детских работ, совместных работ детей и родителей</p>
<p>Центр: «Уголок изобразительной деятельности»</p>	<p>достаточное количество цветных карандашей, красок, кистей, тряпочек, пластилина, бумаги для рисования</p> <p>место для сменных выставок произведений изоискусства</p> <p>альбомы – раскраски</p> <p>трафареты</p> <p>наборы открыток, картинки, книги и альбомы с иллюстрациями, предметные картинки</p> <p>портреты художников, художников-иллюстраторов детских книг</p> <p>изделия, предметы народно – прикладного искусства</p>

	<p>образцы детских рисунков (с разной техникой рисования)</p> <p>место для сменных выставок детских работ, совместных работ детей и родителей</p> <p><b>вариативная часть</b></p> <p>игрушки народных промыслов родного Края (матрешки, богородская игрушка, изделия кудринской резьбы)</p>
<p>Центр: «Уголок патриотического воспитания»</p>	<p>государственная символика</p> <p>наглядный материал: альбомы, картины, фотоиллюстрации о России и др.</p> <p>детская художественная литература (по данной тематике: родной край и писатели, поэты нашего региона)</p> <p><b>вариативная часть</b></p> <p>материалы о родном крае, городе Пересвет, символика, портреты земляков, прославивших наш край</p>
<p>Центр: «Музыкальный уголок»</p>	<p>детские музыкальные инструменты</p> <p>музыкальные игрушки (ладотональные, шумовые)</p> <p>игрушки - самоделки</p> <p>портреты композиторов (старший возраст)</p> <p>магнитофон, набор аудиозаписей</p> <p>музыкально - дидактические игры, пособия</p>

**Перечень пособий, способствующих реализации программы (Таблица 19)**

*Таблица 19. Перечень пособий, способствующих реализации программы  
Образовательная область «Социально-коммуникативное развитие»*

<p><b>Социально-коммуникативное развитие</b></p> <ul style="list-style-type: none"> <li>• Труд</li> <li>• ОБЖ</li> <li>• Социальные отношения</li> <li>• Формирование гражданской ответственности и патриотизма</li> </ul> <p>Задачи ссыла на ФОП ДО Приказ Министерства просвещения Российской Федерации от 25.11.2022 № 1028 "Об утверждении федеральной образовательной программы дошкольного образования" (Зарегистрирован 28.12.2022 № 71847)</p>	<p><b>Труд</b></p> <p>Куцакова Л.В. Трудовое воспитание в детском саду: для занятий с детьми 3–7 лет. Партнерство дошкольной организации и семьи / Под ред. С.С. Прищепа, Т.С. Шатверян. Васюкова Н.Е., Лыкова И.А., Рыжова Н.А. Труд в образовательной программе детского сада. Интегрированный подход: методическое пособие. — М.: Цветной мир, 2016.</p> <p>Рыжова Н.А. Труд и наблюдения в природе: методическое пособие для воспитателей и учителей начальной школы. — М.: Цветной мир, 2015. Рыжова Н.А. «Я — сам!» Поддержка детской инициативы. Учебный видеофильм на DVD с текстом (методические рекомендации). // Приложение к журналу «Обруч» «Видеофильм на DVD», 2010.</p> <p><b>ОБЖ</b></p> <p>Белая К.Ю. Основы безопасности. Комплекты для оформления родительских уголков в ДОО: Младшая группа.</p> <p>Белая К.Ю. Основы безопасности. Комплекты для оформления родительских уголков в ДОО: Средняя группа.</p> <p>Белая К.Ю. Основы безопасности. Комплекты для оформления родительских уголков в ДОО: Старшая группа.</p> <p>Белая К.Ю. Основы безопасности. Комплекты для оформления родительских уголков в ДОО: Подготовительная группа.</p> <p>Бордачева И.Ю. Безопасность на дороге: Плакаты для оформления родительского уголка в ДОУ. Бордачева И. Ю. Дорожные знаки: Для работы с детьми 4–7 лет.</p> <p>Бордачева И. Ю. История светофора: Для работы с детьми 4–7 лет. Веракса Н.Е., Веракса А.Н</p> <p>Авдеева Н., Князева О., Стеркина Р. Основы безопасности детей дошкольного возраста: Программа дошкольных образовательных учреждений // Дошкольное воспитание</p> <p>Лыкова И.А. и др. Детская безопасность. Парциальная программа. — М.: Цветной мир, 2016.</p> <p>Лыкова И.А., Шипунова В.А. Азбука безопасного общения и поведения: уч.-метод. пособие. — М.: Цветной мир, 2013.</p> <p>Лыкова И.А., Шипунова В.А. Дорожная азбука. — М.: Цветной мир, 2013.</p> <p>Лыкова И.А., Шипунова В.А. Огонь — друг, огонь — враг: уч.-метод. пособие. — М.: Цветной мир, 2013.</p> <p>Лыкова И.А., Шипунова В.А. Опасные предметы, существа, явления: уч.-метод. пособие. — М.: Цветной мир, 2013.</p> <p>Лыкова И.А., Шипунова В.А. Комплект дидактических пособий «Детская безопасность»: 1)</p>
--	--

«Безопасность на дороге»; 2) «Опасные явления в природе»; 3) «Пожарная безопасность»; 4) «Что такое хорошо и что такое плохо». — М.: Цветной мир, 2014. (4 комплекта по 8 карточек).

Тимофеева Л.Л. Комплект методических пособий «Формирование культуры безопасности. Планирование образовательной деятельности». Включает 3 книги для работы во второй младшей, средней, старшей группах. — СПб.: Детство-пресс, 2014.

Тимофеева Л.Л., Корнейчева Е.Е., Ерачева Н.И. Формирование культуры безопасности. Планирование образовательной деятельности в подготовительной к школе группе. — СПб.: Детство-пресс, 2014.

Тимофеева Л.Л. Формирование культуры безопасности: рабочая тетрадь. Старшая и подготовительная к школе группа. — СПб.: Детство-пресс, 2014.

Формированию основ безопасного поведения также посвящены отдельные темы в пособиях «Здравствуй, мир!» (в 4 частях), авторы А. А. Вахрушев, Е. Е. Кочемасова, И. В. Маслова и др.; «По планете шаг за шагом» (в 6 частях), авторы С. В. Паршина, А. А. Вахрушев, Т. Р. Кислова и др.

### **Социальные отношения**

Пособие «Это – я!», авторы М. В. Корепанова, Е. В. Харлампова.

Конспекты и сценарии занятий Абрамова Л. В., Слепцова И. Ф. Социально-коммуникативное развитие дошкольников.

Абрамова Л. В., Слепцова И. Ф. Социально-коммуникативное развитие дошкольников. Средняя группа (4–5 лет).

Абрамова Л. В., Слепцова И. Ф. Социально-коммуникативное развитие дошкольников. Старшая группа (5–6 лет).

Абрамова Л. В., Слепцова И. Ф. Социально-коммуникативное развитие дошкольников. Подготовительная к школе группа (6–7 лет).

Губанова Н. Ф. Развитие игровой деятельности: Вторая группа раннего возраста (2–3 года).

Губанова Н. Ф. Развитие игровой деятельности: Младшая группа (3–4 года).

Губанова Н. Ф. Развитие игровой деятельности: Средняя группа (4–5 лет).

Губанова Н. Ф. Развитие игровой деятельности: Подготовительная к школе группа (6–7 лет) (готовится к печати).

Дыбина О. В. Ознакомление с предметным и социальным окружением: Младшая группа (3–4 года).

Дыбина О. В. Ознакомление с предметным и социальным окружением: Средняя группа (4–5 лет).

Дыбина О. В. Ознакомление с предметным и социальным окружением: Старшая группа (5–6 лет).

Дыбина О. В. Ознакомление с предметным и социальным окружением: Подготовительная к школе группа (6–7 лет).

Коломийченко Л.В. Комплект настольно-печатных игр по развитию социальных компетенций дошкольников. Вторая младшая группа, средняя группа, старшая группа, подготовительная группа ДОО. — М.: БИНОМ. Лаборатория знаний, 2018

Я—Ты—Мы. Программа социально-эмоционального развития дошкольников / Сост.: О. Л. Князева. — М.: Мозаика-Синтез, 2005. — 168 с.

Книга включает в себя программу социально-эмоционального развития детей дошкольного возраста «Я—Ты—Мы», организационно-методические рекомендации по реализации программы, примерный тематический план занятий, а также вариативные сценарии занятий с детьми 3 — 7 лет.

Зартайская И.В. Когда мне грустно. Когда мне обидно. Когда я счастлив. Когда мне обидно. Когда я сержусь.

Зартайская И.В. Когда мне грустно

Зартайская И.В. Когда мне обидно.

Зартайская И.В. Когда я счастлив

Зартайская И.В. Когда мне обидно

Зартайская И.В. Когда я сержусь

Чал-Борю В.В., Пояркова Е.А. Чал-Борю В.Ю., Пояркова Е.А. Ай, болит! История о закадычных друзьях.

Чал-Борю В.В., Пояркова Е.А.

Чал-Борю В.В., Пояркова Е.А. Давай злиться вместе! (Волчонок и Сова)

Чал-Борю В.В., Пояркова Е.А. Крепкий орешек. История про задиристых бельчат

Белевич А.А., Чал-Борю В.В., Пояркова Е.А. НЕ БОЮСЬ БОЯТЬСЯ! История про храброго лисёнка

Чал-Борю В. Ю., Пояркова Е. А Это МОЁ, а это - ТВОЁ! И не будем драться! Надо ли

	<p>делиться, если совсем не хочется?  Чал-Борю В.Ю., Пояркова Е.А. ЧТО СЕГОДНЯ НА ОБЕД? История про медвежонка, который не любил есть  Нагаева С.В., Вышинская М. Навсегда?  Нагаева С.В. ОТРАВЛЕННЫЕ СЛОВА.  Арабян К.К. Финансовая грамота. Рабочая программа с методическими рекомендациями для педагогов ДОО.  Арабян К.К. Финансовая грамота. Пособие для детей 5-7 лет  Данилова Ю.Г. БУКВОТРАСЕНИЕ, или Удивительное путешествие маленькой девочки по большой стране (с НАКЛЕЙКАМИ)  <b>Формирование гражданственности и патриотизма</b>  Калашников Г. В. Гербы и символы. История российского герба: наглядно-дидактическое пособие. — СПб.: ДЕТСТВО-ПРЕСС, 2019.  Калашников Г. В. Гербы и символы. Санкт-Петербург и Ленинградская область: наглядно-дидактическое пособие. — СПб.: ДЕТСТВО-ПРЕСС, 2009.  ПРОГРАММА «РАЗВИТИЕ У ДЕТЕЙ ПРЕДСТАВЛЕНИЙ ОБ ИСТОРИИ И КУЛЬТУРЕ» (Л. Н. Галигузова, С. Ю. Мещерякова)  ПРОГРАММА «НЕПРЕХОДЯЩИЕ ЦЕННОСТИ МАЛОЙ РОДИНЫ» (Е. В. Пчелинцева)  Земскова-Названова Л. И. Люби и знай родной свой край: занятия по краеведению с малышами. М., 2006.  Кокуева Л.В. «Я и моя родина». Программа воспитания, развития и саморазвития детей дошкольного возраста. Ярославль, 2001.  Патриотическое воспитание дошкольников средствами краеведо-туристской деятельности: Пособие для реализации государственной программы «Патриотическое воспитание граждан Российской Федерации на 2001–2005 гг.» 2-е изд. М., 2004.  Дорогою добра Концепция и программа социально-коммуникативного развития и социального воспитания дошкольников. Соответствует ФГОС ДО— М.: ТЦ Сфера, 2015. — 160 с. (Дорогою добра).  Парциальная программа духовно-нравственного воспитания детей 5-7 лет «С чистым сердцем».  Князева О. Л., Маханева М. Д.  К54 Приобщение детей к истокам русской народной культуры: Программа. Учебно-методическое пособие. — 2-е изд., перераб. и доп.— СПб: Детство- Пресс, 2010— 304  Программа «Наследие» Авторы: М. М. Новицкая, Е. В. Соловьева. С.А. Козлова «Я человек» Программа направлена на то, чтобы помочь ребенку познать себя, окружающих его людей, свой город, свою страну, свою планету, т.е. познать социальный мир и себя в нем Серия художественных альбомов «С чего начинается Родина» для приобщения детей к народной культуре и ознакомления с традиционными промыслами / под ред. И.А. Лыковой. — М.: Цветной мир, 2014. (16 альбомов с цветными иллюстрациями и уч. рисунками).  Методического пособия для педагогов ДОО «Познаю себя. Методические рекомендации к образовательной программе социально-коммуникативного развития детей дошкольного возраста (от двух месяцев до восьми лет)», авторы М. В. Корепанова, Е. В. Харлампова. пособий «Здравствуй, мир!» (в 4 частях), авторы А. А. Вахрушев, Е. Е. Кочемасова, И. В. Маслова и др.; «По планете шаг за шагом» (в 6 частях), авторы С. В. Паршина, А. А. Вахрушев, Т. Р. Кислова и др.  <b>Вариативная часть</b>  «Добрый мир» (Л.Л. Шевченко)</p>
--	--

**Образовательная область «Познавательное развитие»**

<p><b>Познавательное развитие</b>  1.Сенсорные эталоны и познавательные действия</p>	<p><b>1.Сенсорные эталоны и познавательные действия</b>  Мир, в котором я живу. Программа по познавательному-исследовательскому развитию дошкольников. Парциальная образовательная программа разработана как компонент основной образовательной программы, подготовленной участниками образовательных отношений. Ее главное направление — познавательное-исследовательское развитие детей <b>0—6 лет.</b></p>
--	---

<p>2.Математические представления 3.Окружающий мир 4.Природа Задачи ссыла на ФОП ДО Приказ Министерства просвещения Российской Федерации от 25.11.2022 № 1028 "Об утверждении федеральной образовательной программы дошкольного образования" (Зарегистрирован 28.12.2022 № 71847)</p>	<p>Ребенок в мире поиска. Программа по организации познавательной-исследовательской деятельности дошкольников. Программа предназначена педагогам дошкольных образовательных организаций (ДОО) для работы с детьми 3—7 лет Савенков А.И. Маленький исследователь. — Самара: ИД «Федоров», 2010. Савенков А.И. Методика исследовательского обучения дошкольников. — Самара: ИД «Федоров», 2010. Савенков А.И. Рабочие тетради: «Развитие логического мышления», «Развитие творческого мышления», «Развитие познавательных способностей». — Самара: ИД «Федоров», 2010. Тимофеева Л.Л. 52 творческих задания на каждую неделю года. Папка для игр и занятий в детском саду и дома. Вторая младшая группа. — М.: БИНОМ. Лаборатория знаний, 2018 (готовится к выпуску). Тимофеева Л.Л. 52 творческих задания на каждую неделю года. Папка для занятий в детском саду и дома. Средняя группа. — М.: БИНОМ. Лаборатория знаний, 2018 (готовится к выпуску). Пособие для детей 2–3 лет («Здравствуй, мир! Для самых маленьких») ориентировано на развитие личности ребёнка, его творческих способностей, на формирование целостной картины мира; Пособие «Всё по полочкам. Методические рекомендации к образовательной программе познавательного развития детей дошкольного возраста», авторы А. В. Горячев, Н. В. Ключ. Пособие «УМники-РАЗУМники» Упражнения для будущих первоклассников (автор И. В. Кузнецова) <b>2.Математические представления</b> <b>Математика в детском саду</b> Авторская программа В.Н. Новиковой Сценарии занятий 3–4 года. Математика в детском саду. Сценарии занятий 4–5 лет. Математика в детском саду. Сценарии занятий 5–6 лет. Математика в детском саду. Сценарии занятий 6–7 лет. Математика в детском саду. Демонстрационный материал: 3–7 лет. Математика в детском саду. Раздаточный материал: 3–5 лет. Математика в детском саду. Раздаточный материал: 5–7 лет. <b>Математика в детском саду</b> Д. Денисова, Ю. Дорожин. Математика для малышей: Средняя группа. Д. Денисова, Ю. Дорожин. Математика для дошкольников: Старшая группа. Д. Денисова, Ю. Дорожин. Математика для дошкольников: Подготовительная к школе группа. Д. Денисова, Ю. Дорожин. Прописи для малышей: Младшая группа. Д. Денисова, Ю. Дорожин. Помораева И.А., Позина В.А. Формирование элементарных математических представлений: Младшая группа (3–4 года). Помораева И.А., Позина В.А. Формирование элементарных математических представлений: Средняя группа (4–5 лет). Помораева И.А., Позина В.А. Формирование элементарных математических представлений: Старшая группа (5–6 лет). Помораева И.А., Позина В.А. Формирование элементарных математических представлений: Подготовительная к школе группа (6–7 лет). Сборник подвижных игр / Автор-сост. Э. Я. Степаненкова. Пособиях «Моя математика» для детей 4–5 лет и «Моя математика», в 3 частях, для детей 5–7(8) лет (авторы М. В. Корепанова, С. А. Козлова, О. В. Пронина); «Здравствуй, мир! Для самых маленьких» и «Здравствуй, мир!», в 4 частях (авторы А. А. Вахрушев, Е. Е. Кочемасова, И. В. Маслова и др.) Пособие «От рисунка – к цифре» (в 2 частях) Математические прописи для дошкольников 5–7(8) лет (авторы О. В. Пронина, С. С. Кузнецова) Соловьева Е. В. Моя математика. Развивающая книга для детей 3-4 лет Соловьева Е. В. Моя математика. Развивающая книга для детей 4-5 лет Соловьева Е. В. Моя математика. Развивающая книга для детей 5-6 лет (Радуга). Соловьева Е. В. Моя математика. Развивающая книга для детей 6-8 лет Соловьева Е. В. Геометрическая аппликация. Пособие для детей 3-4 лет Соловьева Е. В. Геометрическая аппликация. Пособие для детей 4-5 лет Соловьева Е. В. Геометрическая аппликация. Пособие для детей 5-6 лет Соловьева Е. В. Арифметика в раскрасках. Пособие для детей 3-4 лет Соловьева Е. В. Арифметика в раскрасках. Пособие для детей 4-5 лет Соловьева Е. В. Арифметика в раскрасках. Пособие для детей 5-6 лет</p>
---	--

Султанова М. Н. Тропинки. Математика до школы. 3-4 года  
 Султанова М. Н. Тропинки. Математика до школы. 4-5 лет  
 Султанова М. Н. Математика до школы. 5-6 лет. В 2 ч. Часть 1  
 Султанова М. Н. Математика до школы. 5-6 лет. В 2 ч. Часть 2  
 Султанова М. Н. Математика до школы. 6-7 лет. В 2 ч. Часть 1  
 Султанова М. Н. Математика до школы. 6-7 лет. В 2 ч. Часть 2  
 Шевелев К. В. Математика для самых маленьких. Рабочая тетрадь для детей 3-4 лет  
 Шевелев К. В. Формирование логического мышления. Рабочая тетрадь для детей 3-4 лет  
 Шевелев К. В. Мои первые шаги в математике. Рабочая тетрадь для детей 4-5 лет  
 Шевелев К. В. Путешествие в мир логики. Рабочая тетрадь для детей 4-5 лет  
 Шевелев К. В. СЧИТАЮ ДО 10. Рабочая тетрадь для детей 4-5 лет (РП)  
 Шевелев К. В. "Тесты по математике" Рабочая тетрадь для детей 4-5 лет  
 Шевелев К. В. Графические диктанты. Рабочая тетрадь для детей 5-6 лет  
 Шевелев К. В. ДУМАЮ. СЧИТАЮ. СРАВНИВАЮ. Рабочая тетрадь для детей 5-6 лет  
 Шевелев К. В. Ориентация в пространстве и на плоскости. Рабочая тетрадь для детей 5-6 лет  
 Шевелев К. В. ТЕСТЫ-ЗАДАНИЯ по математике. Рабочая тетрадь для детей 5-6 лет  
 Шевелев К. В. Логика. Сравнение. Счет. Рабочая тетрадь для детей 6-7 лет  
 Шевелев К. В. Развивающие задания. Рабочая тетрадь для детей 6-7 лет  
 Шевелев К. В. Развитие математических способностей у дошкольников. Рабочая тетрадь для детей 6-7 лет  
 Шевелев К. В. СЧИТАЮ ДО 20. Рабочая тетрадь для детей 6-7 лет (РП)

**3. Окружающий мир**

Юный эколог Авторская программа С. Н. Николаевой  
 Программа «Юный эколог»: 3–7 лет. Система работы в младшей группе: 3–4 года.  
 Юный эколог. Система работы в средней группе: 4–5 лет.  
 Юный эколог. Система работы в старшей группе: 5–6 лет.  
 Юный эколог. Система работы в подготовительной к школе группе: 6–7 лет.  
 Юный эколог. Календарь сезонных наблюдений (5–9 лет).  
 Юный эколог. Народная педагогика в экологическом воспитании дошкольников.  
 Методическое пособие. Приобщение дошкольников к природе в детском саду и дома.  
 Методическое пособие. Система экологического воспитания дошкольников.  
 Методическое пособие. Плакаты: «Где в природе есть вода», «Зачем люди ходят в лес», «Зачем пилят деревья», «Как лесник заботится о лесе», «Кому нужны деревья в лесу», «Лес — многоэтажный дом», «Пищевые цепочки», «Этого не следует делать в лесу». Картины из жизни диких животных: «Бурый медведь». Наглядное пособие с методическими рекомендациями, «Заяц-беляк. Наглядное пособие с методическими рекомендациями».  
 Пособие для детей 3–4 лет («Здравствуй, мир!», часть 1) посвящено знакомству с ближайшим окружением ребёнка (дом, двор, детский сад) и опирается на непосредственный опыт дошкольников;  
 Пособие для детей 4–5 лет («Здравствуй, мир!», часть 2) создаёт условия для знакомства детей со своим населённым пунктом тоже в основном с опорой на непосредственный личный опыт;  
 Пособие для детей 5–6 лет («Здравствуй, мир!», часть 3) посвящено путешествию по всей России;  
 Пособие для детей 6–7(8) лет («Здравствуй, мир!», часть 4) – путешествию по всему миру.  
 Тимофеева Л. Л., Бережнова О. В. Познавательное развитие. Ребенок и окружающий мир. Методические рекомендации к программе "Мир открытий". Конспекты современных форм организации детских видов деятельности. Вторая младшая группа детского сада.  
 Бережнова О. В. Познавательное развитие. Ребенок и окруж. мир. Метод. рекомендации. Сред. группа  
 Тимофеева Л. Л., Бережнова О. В. Познавательное развитие. Ребенок и окружающий мир. Методические рекомендации к программе "Мир открытий". Конспекты современных форм организации детской деятельности. Старшая группа  
 Тимофеева Л. Л., Бережнова О. В. Познавательное развитие. Ребенок и окружающий мир. Методические рекомендации к программе "Мир открытий". Подготовительная группа детского сада  
 Бережнова О. В., Тимофеева Л. Л. МИР ЧУДЕС. Правдивая история о необыкновенном путешествии Колобка и его друзей. Ребенок и окружающий мир  
 Тимофеева Л. Л., Бережнова О. В. Наш мир. ЗАГАДКИ НА КАЖДОМ ШАГУ. Путешествие



первооткрывателей. Ребёнок и окружающий мир. 5-6 лет  
Тимофеева Л.Л., Бережнова О. В. Наш мир. Юные исследователи. Учимся учиться с Аней и Димой. 6-7 лет  
Безруких М.М., Филиппова Т. А. Ступеньки к школе. Мир вокруг от А до Я. 4-5 лет. В 3 ч. Часть 1 (+ наклейки)  
Безруких М.М., Филиппова Т. А. Ступеньки к школе. Мир вокруг от А до Я. 4-5 лет. В 3 ч. Часть 2 (+ наклейки)  
Безруких М.М., Филиппова Т. А. Ступеньки к школе. Мир вокруг от А до Я. 4-5 лет. В 3 ч. Часть 3 (+ наклейки)  
Безруких М.М., Филиппова Т.А. Ступеньки к школе. Твое здоровье. 5-6 лет (+ наклейки)  
Данилова Ю.Г. Важные дела. Первое чтение с мамой по ролям  
Данилова Ю.Г. Виды спорта. Первое чтение с мамой по ролям  
Данилова Ю.Г. Времена года. Первое чтение с мамой по ролям  
Данилова Ю.Г. День рождения. Первое чтение с мамой по ролям  
Данилова Ю.Г. Когда дома хорошо! Первое чтение с мамой по ролям  
Данилова Ю.Г. Лунный зоопарк. Первое чтение с мамой по ролям  
Данилова Ю.Г. Музыка Луны. Первое чтение с мамой по ролям  
Данилова Ю.Г. Транспорт. Первое чтение с мамой по ролям  
Данилова Ю.Г. ОЧЕНЬ ЗАНЯТАЯ МАМА: 16 историй про непослушных детей  
Данилова Ю.Г. ОЧЕНЬ ЗАНЯТЫЕ ДЕТИ: мама, папа, двое детей, кот и собака Джа  
Данилова Ю.Г. Очень занятый папа  
Агапина М.С. Космос. Большое путешествие Николаса  
Агапина М.С. ЛЕС. Большое путешествие с Николасом  
Агапина М.С. МОРЕ. Большое путешествие с Николасом  
Агапина М.С. НЕБО. Большое путешествие с Николасом  
Агапина М. МУЗЕЙ. Большое путешествие с Николасом  
Агапина М.С. ГОРЫ. Большое путешествие с Николасом (с НАКЛЕЙКАМИ)  
Агапина М. С. Под землей и под водой. Большое путешествие с Николасом  
Вахрушев А. А., Маслова И.В. ВСПОМИНАЕМ ВЕСНУ! Учимся видеть и понимать (с НАКЛЕЙКАМИ)  
Вахрушев А. А., Маслова И.В. ВСПОМИНАЕМ ЛЕТО! Учимся видеть и понимать (с НАКЛЕЙКАМИ)  
Вахрушев А. А., Маслова И.В. ВСПОМИНАЕМ ОСЕНЬ! Учимся видеть и понимать (с НАКЛЕЙКАМИ)  
Вахрушев А. А., Маслова И.В. ВСПОМИНАЕМ ЗИМУ! Учимся видеть и понимать (с НАКЛЕЙКАМИ)  
Запесочная Е. А. Какие бывают ПРАЗДНИКИ  
Запесочная Е. А. Какие бывают профессии.  
Запесочная Е. А. Строим дом!  
Запесочная Е. А. Суета вокруг пирога. Где мы были? Что узнали?  
Запесочная Е. А. Что такое время?  
Под ред. Г.Г. Онищенко Я питаюсь правильно! 5+  
Под ред. Г.Г. Онищенко .Я питаюсь правильно! 7+  
**4. Природа**  
Козлова С.А. «Я человек»  
Николаева С.Н. «Юный эколог»  
Соломенникова О.А. Ознакомление с природой в детском саду: Вторая группа раннего возраста (2–3 года).  
Соломенникова О.А. Ознакомление с природой в детском саду: Младшая группа (3–4 года).  
Соломенникова О.А. Ознакомление с природой в детском саду: Средняя группа (4–5 лет).  
Соломенникова О.А. Ознакомление с природой в детском саду: Старшая группа (5–6 лет).  
Соломенникова О.А. Ознакомление с природой в детском саду: Подготовительная к школе группа (6–7 лет).  
Листок на ладони: методическое пособие по проведению экскурсий с целью экологического и эстетического воспитания дошкольников.  
Шишкина В.А., Дедулевич М. Н. Прогулки в природу: учебно-методическое пособие для воспитателей дошкольных образовательных учреждений. 2-е изд. М., 2003.  
**вариативная часть**  
Программа «Веселый рюкзачок» Чеменева А.А., мельникова А.Ф., Волкова В.С.  
«Добрый мир» (Л.Л. Шевченко)

**Образовательная область «Речевое развитие»**

<p><b>Речевое развитие</b> Задачи ссылка на ФОП ДО Приказ Министерства просвещения Российской Федерации от 25.11.2022 № 1028 "Об утверждении федеральной образовательной программы дошкольного образования" (Зарегистрирован 28.12.2022 № 71847)</p>	<p>Колдина Д. Н. Развитие речи с детьми 1–3 лет. Конспекты занятий. Колдина Д. Н. Подвижные игры и упражнения с детьми 1–3 лет. Прописи для малышей: Младшая группа. Д. Денисова, Ю. Дорожин. Прописи для малышей: Средняя группа. Д. Денисова, Ю. Дорожин. Прописи для дошкольников: Старшая группа. Д. Денисова, Ю. Дорожин. Прописи для дошкольников: Подготовительная к школе группа. Д. Денисова, Ю. Дорожин. Развитие речи у малышей: Младшая группа. Д. Денисова, Ю. Дорожин. Развитие речи у малышей: Средняя группа. Д. Денисова, Ю. Дорожин. Развитие речи у дошкольников: Старшая группа. Д. Денисова, Ю. Дорожин. Развитие речи у дошкольников: Подготовительная к школе группа. Д. Денисова, Ю. Дорожин. Уроки грамоты для малышей: Младшая группа. Д. Денисова, Ю. Дорожин. Уроки грамоты для малышей: Средняя группа. Д. Денисова, Ю. Дорожин. Уроки грамоты для дошкольников: Старшая группа. Д. Денисова, Ю. Дорожин. Уроки грамоты для дошкольников: Подготовительная к школе группа. Д. Денисова, Ю. Дорожин. Гербова В.В. Развитие речи в детском саду: Вторая группа раннего возраста (2–3 года). Гербова В.В. Развитие речи в детском саду: Младшая группа (3–4 года). Гербова В.В. Развитие речи в детском саду: Средняя группа (4–5 лет). Гербова В.В. Развитие речи в детском саду: Старшая группа (5–6 лет). Гербова В.В. Развитие речи в детском саду: Подготовительная к школе группа (6–7 лет). Гербова В.В. Развитие речи в детском саду: Для работы с детьми 2–3 лет. Гербова В.В. Развитие речи в детском саду: Для работы с детьми 3–4 лет. Гербова В.В. Развитие речи в детском саду: Для работы с детьми 4–6 лет. Гербова В.В. Развитие речи в детском саду: Раздаточный материал. Для работы с детьми 2–4 лет. Серия «Грамматика в картинках»: «Антонимы. Глаголы»; «Антонимы. Прилагательные»; «Говори правильно»; «Множественное число»; «Многосложные слова»; «Один—много»; «Словообразование»; «Ударение». Программах и пособиях «По дороге к Азбуке» («Лесные истории») и «По дороге к Азбуке», в 5 частях (авторы Р. Н. Бунеев, Е. В. Бунеева, Т. Р. Кислова и др.); «Обучение смысловому чтению. Экспедиции к неизведанным островам» (авторы Р. Н. Бунеев, С. С. Кузнецова); «Наши книжки», в 4 частях (авторы О. В. Чиндилова, А. В. Баденова); «Ты – словечко, я – словечко», в 2 частях (автор З. И. Курцева) Пособие «Цветной Букварик» (авторы Р. Н. Бунеев, Т. Р. Кислова) Пособие «Учимся читать и понимать текст» (авторы Е. В. Бунеева, О. В. Пронина) Пособие «Читаем всей семьёй» (авторы Е. В. Бунеева, Е. С. Барова) Ушакова О.С., Артюхова И.С. Развитие речи. Методические рекомендации к программе "Мир открытый". Игры и конспекты занятий. Вторая младшая группа детского сада Ушакова О.С., Артюхова И.С. Развитие речи. Методические рекомендации к программе "Мир открытый". Игры и конспекты занятий. Средняя группа детского сада Ушакова О.С., Артюхова И.С. Развитие речи. Методические рекомендации к программе "Мир открытый". Игры и конспекты занятий. Старшая группа детского сада Ушакова О.С., Артюхова И.С. Развитие речи. Методические рекомендации к программе "Мир открытый". Игры и конспекты занятий. Подготовительная группа детского сада. Ушакова О.С. ГОВОРИ ПРАВИЛЬНО! Тетрадь по развитию речи для детей 3-4 лет Ушакова О.С., Артюхова И.С. ГОВОРИ ПРАВИЛЬНО. Тетрадь по развитию речи для детей 4-5 лет Ушакова О.С., Артюхова И.С. ГОВОРИ ПРАВИЛЬНО! Тетрадь по развитию речи для детей 5-6 лет Ушакова О.С. ГОВОРИ ПРАВИЛЬНО. Тетрадь по развитию речи для детей 6-7 лет Батяева С.В., Мохирева Е.А. Называй, говори, рассказывай! Где мы были? Что узнали? Давай поговорим! Полный курс игровых занятий по развитию речи детей 3-4 лет (с НАКЛЕЙКАМИ) Батяева С.В., Мохирева Е.А. От слова к связной речи. Где мы были? Что узнали? Давай поговорим! Полный курс игровых занятий по развитию речи детей 3-4 лет. (с НАКЛЕЙКАМИ) Батяева С.В., Мохирева Е.А. От слова к фразе. Где мы были? Что узнали? Давай поговорим! Полный курс игровых занятий по развитию речи детей 3-4 лет (с НАКЛЕЙКАМИ) Мохирева Е.А., Батяева С.В. Веселые путешествия со звуками и буквами Мохирева Е.А., Батяева С.В. Космические приключения со звуками и буквами</p>
--	---

Мохирева Е. Полезные игры с предлогами У, НА  
 Мохирева Е.А. Полезные игры с предлогами ОТ, К, ПО, ДО. Пособие для детей 5-7 лет  
 Мохирева Е. Полезные игры с предлогами С, В, ИЗ  
 Мохирева Е.А. Полезные игры с предлогами НАД, ПОД, ИЗ-ПОД, ЗА, ИЗ-ЗА. Мохирева Е.А.  
 Мохирева Е.А. Полезные игры с предлогами ДЛЯ, БЕЗ, ОКОЛО, ВОКРУГ, ЧЕРЕЗ, МЕЖДУ  
 Мохирева Е.А., Батяева С.В. Удивительные истории со звуками и буквами. Задания, игры  
 Батяева С.В., Мохирева Е.А. Готовимся к школе. Говорим красиво и правильно. Тетрадь по  
 развитию речи. 6-7 лет  
 Гризик Т. И. Говорим правильно. Слушаем и беседуем. Пособие для детей 3-4 лет. (Радуга)  
 Гризик Т. И. Говорим правильно. Беседуем и рассказываем. Пособие для детей 4-5 лет  
 Гризик Т. И. Говорим правильно. Беседуем и рассказываем. Пособие для детей 5-6 лет  
 (Радуга)  
 Гризик Т. И., Ерофеева Т. И. Говорим правильно. Рассказываем и сочиняем. Пособие для  
 детей 6-8 лет  
 Гризик Т.И. Готовим руку к письму. Пособие для детей 4-8 лет  
 Гризик Т. И. Узнаю мир. Развивающая книга для детей 3-4 лет  
 Гризик Т. И. Узнаю мир. Развивающая книга для детей 4-5 лет  
 Гризик Т.И., Лаврова Т.В. Узнаю мир. Развивающая книга для детей 6-8 лет  
 Гризик Т. И. Узнаю мир. Развивающая книга для детей 5-6 лет.  
 Кузнецова М.И. Тропинки. Эти удивительные звуки. 3-4 года  
 Кузнецова М.И. Знакомимся с буквами. 5-6 лет  
 Журова Л.Е., Кузнецова М.И. Я умею читать! 6-7 лет. В 2 ч. Часть 1  
 Журова Л.Е., Кузнецова М.И. Я умею читать! 6-7 лет. В 2 ч. Часть 2  
 Кузнецова М.И. Тропинки. Готовимся к письму. 4-5 лет  
 Кузнецова М.И. Пишем буквы и слова. 6-7 лет  
 Журова Л.Е., Кузнецова М.И. Азбука для дошкольников. Играем и читаем вместе. В 3 частях.  
 Часть 3  
 Кочурова Е.Э., Кузнецова М.И. Готовимся к школе. 5-7 лет. Пособие для будущих  
 первоклассников  
 М.И. Кузнецова, Е.Э. Кочурова Готовлюсь к школе. 5-6 лет. Тесты  
 М.И. Кузнецова, Е.Э. Кочурова Готовлюсь к школе. 6-7 лет. Тесты  
 Колесникова Е.В. "Развитие речи у детей 2-3 лет" Учебно-методическое пособие к  
 иллюстративному материалу "От звукоподражаний к словам"  
 Колесникова Е.В. "От звукоподражаний к словам". Иллюстративный материал для развития  
 речи у детей 2-3 лет (Рабочая тетрадь)  
 Колесникова Е.В. Развитие звуковой культуры речи у детей 3-4 лет. Учебно-методическое  
 пособие к рабочей тетради "Раз-словечко, два-словечко"  
 Колесникова Е.В. Раз-словечко, два-словечко. Рабочая тетрадь для детей 3-4 лет  
 Колесникова Е.В. "Развитие фонематического слуха у детей 4-5 лет" Сценарии учебно-  
 игровых занятий к рабочей тетради "От слова к звуку"  
 Колесникова Е.В. Учимся составлять слоговые схемы. Рабочая тетрадь для детей 4-5 лет  
 Колесникова Е.В. От слова к звуку. Рабочая тетрадь для детей 4-5 лет  
 Колесникова Е.В. Слова, слоги, звуки Демонстрационный материал и учебно-методическое  
 пособие к демонстрационному материалу "Слова, слоги, звуки" (Для детей 4-5 лет)  
 Колесникова Е.В. Прописи для дошкольников 5-6 лет  
 Колесникова Е.В. Развитие звуко-буквенного анализа у детей 5-6 лет. Учебно-методическое  
 пособие к рабочей тетради "От А до Я"  
 Колесникова Е.В. "Звуки и буквы" Демонстрационный материал и учебно-методическое  
 пособие к демонстрационному материалу "Звуки и буквы" (Для детей 5-6 лет).  
 Колесникова Е.В. Я начинаю читать. Рабочая тетрадь для детей 6-7 лет  
 Колесникова Е.В. Прописи для дошкольников 6-7 лет  
 Данилова Ю.Г. Букварь очень занятой мамы.  
 Данилова Ю.Г. СУПЕРЭФФЕКТИВНЫЙ тренажер по чтению для маленьких бузнаек  
 Колесникова Е.В. Развитие интереса и способностей к чтению у детей 6-7 лет. Учебно-  
 методическое пособие к рабочей тетради "Я начинаю читать"  
 коллектив авторов  
 СКАЗКИ БАБУШКИ МАРПЫ. Сказки народа Коми. СКАЗКИ БАБУШКИ МАТРЕНЬ.  
 Русские сказки.  
 коллектив авторов  
 СКАЗКИ БАБУШКИ МАТРЕНЬ. Русские сказки.

	<p>коллектив авторов СКАЗКИ БАБУШКИ ШЫМАВИЙ. Марийские сказки. СКАЗКИ БАБУШКИ МАТРЕНЬ. Русские сказки.</p> <p>коллектив авторов СКАЗКИ БАБУШКИ ХАДИСЫ. Башкирские сказки. СКАЗКИ БАБУШКИ МАТРЕНЬ. Русские сказки.</p> <p>коллектив авторов СКАЗКИ БАБУШКИ АНИИ. Эвенкийские сказки. СКАЗКИ БАБУШКИ МАТРЕНЬ. Русские сказки.</p> <p>коллектив авторов СКАЗКИ БАБУШКИ МИЧИЙИ. Якутские сказки. СКАЗКИ БАБУШКИ МАТРЕНЬ. Русские сказки.</p> <p>коллектив авторов СКАЗКИ БАБУШКИ ДОЛУМЫ. Тувинские сказки. СКАЗКИ БАБУШКИ МАТРЕНЬ. Русские сказки.</p> <p>коллектив авторов СКАЗКИ БАБУШКИ ЯХИТЫ. Чеченские сказки. СКАЗКИ БАБУШКИ МАТРЕНЬ. Русские сказки.</p> <p>коллектив авторов СКАЗКИ БАБУШКИ БИБИНУР. Татарские сказки. СКАЗКИ БАБУШКИ МАТРЕНЬ. Русские сказки.</p> <p><b>вариативная часть</b> «Добрый мир» (Л.Л. Шевченко)</p>
--	---

**Образовательная область «Художественно-эстетическое развитие»**

<p><b>Художественно-эстетическое развитие</b> Задачи ссылка на ФОП ДО Приказ Министерства просвещения Российской Федерации от 25.11.2022 № 1028 "Об утверждении федеральной образовательной программы дошкольного образования" (Зарегистрирован 28.12.2022 № 71847)</p>	<p>Колдина Д. Н. Аппликация с детьми 2–3 лет. Конспекты занятий. Колдина Д. Н. Аппликация с детьми 3–4 лет. Конспекты занятий. Колдина Д. Н. Аппликация с детьми 4–5 лет. Конспекты занятий. Колдина Д. Н. Аппликация с детьми 5–6 лет. Конспекты занятий. Колдина Д. Н. Аппликация с детьми 6–7 лет. Конспекты занятий. Колдина Д. Н. Игры-занятия с малышом. Первый год жизни. Колдина Д. Н. Лепка с детьми 2–3 лет. Конспекты занятий. Колдина Д. Н. Лепка с детьми 3–4 лет. Конспекты занятий. Колдина Д. Н. Лепка с детьми 4–5 лет. Конспекты занятий. Колдина Д. Н. Лепка с детьми 5–6 лет. Конспекты занятий. Колдина Д. Н. Лепка с детьми 6–7 лет. Колдина Д. Н. Рисование с детьми 2–3 лет. Конспекты занятий. Колдина Д. Н. Рисование с детьми 3–4 лет. Конспекты занятий. Колдина Д. Н. Рисование с детьми 4–5 лет. Конспекты занятий. 309 Колдина Д. Н. Рисование с детьми 5–6 лет. Конспекты занятий. Колдина Д. Н. Рисование с детьми 6–7 лет. Конспекты занятий. Колдина Д. Н. Социально-эмоциональное развитие ребенка. Лычагина И. А. Лепка из соленого теста с детьми 3–4 лет. Конспекты занятий. Лычагина И. А. Лепка из соленого теста с детьми 4–5 лет. Конспекты занятий. Мамаева О. А. Мастерим с детьми 3–4 лет. Конспекты занятий. Мамаева О. А. Мастерим с детьми 5–6 лет.</p> <p><b>Народное искусство — детям</b> <b>Народное искусство — детям.</b> Методическое пособие / Под ред. Комарова Т.С. <b>Альбомы для творчества:</b> «Городецкая роспись», «Дымковская игрушка», «Жостовский букет», «Каргопольская игрушка», «Мастерская гжели», «Мезенская роспись», «Полхов-Майдан», «Сказочная гжель», «Узоры Северной Двины», «Филимоновская игрушка», «Хохломская роспись», «Лепим народную игрушку», «Лубочные картинки». <b>Комплекты для творчества в еврослоте:</b> «Городецкая роспись», «Дымковская игрушка», «Жостовский букет», «Сказочная гжель», «Узоры Северной Двины», «Филимоновские свистульки», «Хохломская роспись», «Цветочные узоры Полхов-Майдана». <b>Наглядные пособия:</b> «Городецкая роспись», «Дымковская игрушка», «Золотая хохлома», «Каргопольская игрушка», «Полхов-Майдан», «Сказочная гжель», «Филимоновская игрушка». Плакаты: «Гжель. Примеры узоров и орнаментов», «Гжель. Работы современных мастеров»,</p>
---	---

	<p>«Полхов-Майдан. Примеры узоров и орнаментов», «Полхов-Майдан. Работы современных мастеров», «Филимоновская свистулька. Примеры узоров и орнаментов», «Филимоновская свистулька. Работы современных мастеров», «Хохлома. Примеры узоров и орнаментов», «Хохлома. Работы современных мастеров».</p> <p>Зацепина М.Б. Музыкальное воспитание в детском саду: Для работы с детьми 2–7 лет. Комарова И.И., Туликов А.В. Информационно-коммуникационные технологии в ДОУ.</p> <p>Зацепина М. Б., Жукова Г. Е. Музыкальное воспитание в детском саду: Младшая группа (3–4 года). Зацепина М.Б., Жукова Г.Е. Музыкальное воспитание в детском саду: Средняя группа (4–5 лет). Зацепина М. Б., Жукова Г. Е. Музыкальное воспитание в детском саду: Старшая группа (5–6 лет).</p> <p>Комарова Т. С. Изобразительная деятельность в детском саду: Младшая группа (3–4 года). Комарова Т. С. Изобразительная деятельность в детском саду: Средняя группа (4–5 лет). Комарова Т. С. Изобразительная деятельность в детском саду: Старшая группа (5–6 лет). Комарова Т. С. Изобразительная деятельность в детском саду: Подготовительная к школе группа (6–7 лет).</p> <p>Куцакова Л.В. Конструирование из строительного материала: Средняя группа (4–5 лет). Куцакова Л.В. Конструирование из строительного материала: Старшая группа (5–6 лет). Куцакова Л.В. Конструирование из строительного материала: Подготовительная к школе группа (6–7 лет). Куцакова Л. В. Художественное творчество и конструирование: 3–4 года. Куцакова Л. В. Художественное творчество и конструирование: 4–5 лет.</p> <p>Серия художественных альбомов «С чего начинается Родина» для приобщения детей к народной культуре и ознакомления с традиционными промыслами / под ред. И.А. Лыковой. — М.: Цветной мир, 2014. (16 альбомов с цветными иллюстрациями и уч. рисунками).</p> <p>Программы и пособия «Разноцветный мир. Игры-рисование», в 2 частях (авторы Т. А. Котлякова, Е. Я. Фёдорова), «Разноцветный мир», в 4 частях (авторы Т. А. Котлякова, Н. В. Меркулова, Е. Я. Фёдорова), «Весёлая мастерская» (автор И. В. Маслова), «Лепка», в 3 частях (автор И. В. Маслова), «Аппликация», в 3 частях (автор И. В. Маслова), «Конструирование из бумаги» (авторы И. В. Маслова, С. С. Кузнецова)</p> <p>Пособие «Кукла Таня. Методические рекомендации к образовательной программе художественно-эстетического развития детей 3–4 лет», авторы О. А. Куревина, О. А. Линник.</p> <p>Соловьёва Е. В. Я рисую. Пособие для детей 3-4 лет Соловьёва Е. В. Я рисую. Пособие для детей 4-5 лет Соловьёва Е. В. Я рисую. Пособие для детей 5-6 лет Соловьёва Е. В. Я рисую. Пособие для детей 6-7 лет</p> <p>Салмина Н. Г., Глебова А. О. Лепим, клеим, мастерим. Пособие для детей 3-4 лет Салмина Н. Г., Глебова А. О. Лепим, клеим, мастерим. Пособие для детей 4-5 лет Салмина Н. Г., Глебова А. О. Лепим, клеим, мастерим. Пособие для детей 5-6 лет Салмина Н. Г., Глебова А. О. Учимся рисовать. Клетки, точки и штрихи. 5-7 лет</p> <p>Шевелев К.В. Рисуем и дорисовываем. Графические упражнения</p> <p>Буренина А.И., Тютюнникова Т.Э. МУЗЫКА ДЕТСТВА. Методические рекомендации по работе с детьми 3-4 лет к программе "МИР ОТКРЫТИЙ"</p> <p>Буренина А.И., Тютюнникова Т.Э. Музыка детства. Методические рекомендации и репертуар с нотным приложением к программе МИР ОТКРЫТИЙ. 4-5 лет</p> <p>Тютюнникова Т.Э. МУЗЫКА ДЕТСТВА. Учебное пособие по элементарному музицированию и начальному музыкальному воспитанию для студентов педагогических вузов, институтов повышения квалификации и педагогов-практиков.</p> <p><b>вариативная часть</b> «Добрый мир» (Л.Л. Шевченко)</p>
--	--

### *Образовательная область «Физическое развитие»*

<p><b>Физическое развитие</b> Активный отдых Туристическая деятельность  Задачи ссылка на ФОП ДО Приказ</p>	<p>Казина О. Б. Совместные физкультурные занятия с участием родителей (для занятий с детьми 2–5 лет).</p> <p>Казина О. Б. Совместные физкультурные занятия с участием родителей (5–7 лет).</p> <p>Конспекты занятий. Ульева Е. А. 100 увлекательных игр в дороге, на прогулке.</p> <p>Сценарии игр. Ульева Е. А. 100 увлекательных игр для веселого дня рождения.</p> <p>Сценарии игр. Ульева Е. А. 100 увлекательных игр для здоровья вашего ребенка.</p> <p>Сценарии игр. Ульева Е. А. 100 увлекательных игр для отличной учебы.</p> <p>Сценарии игр. Ульева Е. А. 100 увлекательных игр для уверенности в себе.</p>
---	--

<p>Министерства просвещения Российской Федерации от 25.11.2022 № 1028 "Об утверждении федеральной образовательной программы дошкольного образования" (Зарегистрирован 28.12.2022 № 71847)</p>	<p>Сценарии игр. Ульева Е. А. 100 увлекательных игр, когда за окном дождь. Сценарии игр. Харченко Т. Е. Утренняя гимнастика в детском саду. 2–3 года. Харченко Т. Е. Утренняя гимнастика в детском саду. 3–5 лет. Харченко Т. Е. Утренняя гимнастика в детском саду. 5–7 лет Пензулаева Л. И. Физическая культура в детском саду: Младшая группа (3–4 года). Пензулаева Л. И. Физическая культура в детском саду: Средняя группа (4–5 лет). Пензулаева Л. И. Физическая культура в детском саду: Старшая группа (5–6 лет). Пензулаева Л. И. Физическая культура в детском саду: Подготовительная к школе группа (6–7 лет). Помораева И.А., Позина В.А. Формирование элементарных математических представлений: Вторая группа раннего возраста (2–3 года). Пособия для педагогов «Сюжетно-ролевая ритмическая гимнастика. Методические рекомендации к образовательной программе физического развития детей дошкольного возраста», автор Н. А. Фомина. <b>вариативная часть</b> Программа «Обучение детей плаванию в детском саду» Осокина Т.И., Тимофеева Е.А., Богина Т.Л. Программа «Веселый рюкзачок» (Чеменева А.А., Мельникова А.Ф., Волкова В.С.)</p>
---	--

### *Средства обучения и воспитания*

Средства обучения - важный компонент образовательного процесса, элемент учебно-материальной базы ДОО. Являясь компонентом учебно-воспитательного процесса, средства обучения оказывают большое влияние на все другие его компоненты цели, содержание, формы, методы.

В образовательной организации имеются:

печатные (учебники и учебные пособия, книги для чтения, хрестоматии, рабочие тетради, атласы, раздаточный материал и т.д.);

электронные образовательные ресурсы (часто называемые образовательные мультимедиа мультимедийные учебники, сетевые образовательные ресурсы, мультимедийные универсальные энциклопедии и т.п.);

аудиовизуальные (слайды, слайд-фильмы, видеофильмы образовательные, учебные кинофильмы, учебные фильмы на цифровых носителях;

наглядные плоскостные (плакаты, карты настенные, иллюстрации настенные, магнитные доски);

демонстрационные (гербарии, муляжи, макеты, стенды, модели в разрезе, модели демонстрационные);

учебные приборы (компас, барометр, колбы, и т.д.);

тренажеры и спортивное оборудование (автотренажеры, гимнастическое оборудование, спортивные снаряды, мячи и т.п.

### *Средства обучения и воспитания (Таблица 20)*

*Таблица 20 Средства обучения и воспитания*

<b>Образовательная область «Социально-коммуникативное развитие»</b>
<p><i>Социализация, развитие общения, нравственное воспитание</i> Методические пособия Буре Р. С. Социально-нравственное воспитание дошкольников (3-7 лет). Петрова В.И., Стульник Т. Д. Этические беседы с детьми 4-7 лет. Наглядно-дидактические пособия Серия «Мир в картинках»: «Государственные символы России»; «День Победы». Серия «Рассказы по картинкам»: «Великая Отечественная война в произведениях художников»; «Защитники Отечества». Серия «Расскажите детям о...»: «Расскажите детям о достопримечательностях Москвы»; «Расскажите детям о Московском Кремле»; «Расскажите детям об Отечественной войне 1812 года». <b>Самообслуживание, самостоятельность, трудовое воспитание</b> Методические пособия Куцакова Л. В. Трудовое воспитание в детском саду: Для занятий с детьми 3-7 лет.</p>

Наглядно-дидактические пособия

Плакаты: «Очень важные профессии».

**Формирование основ безопасности**

Методические пособия

Белая К. Ю. Формирование основ безопасности у дошкольников (3-7 лет).

Саулина Т. Ф. Знакомим дошкольников с правилами дорожного движения (3-7 лет).

Наглядно -дидактические пособия

Белая К. Ю. Основы безопасности. Комплекты для оформления родительских уголков в ДОО: Младшая группа.

Белая К. Ю. Основы безопасности. Комплекты для оформления родительских уголков в ДОО: Средняя группа.

Белая К. Ю. Основы безопасности. Комплекты для оформления родительских уголков в ДОО: Старшая группа.

Белая К. Ю. Основы безопасности. Комплекты для оформления родительских уголков в ДОО: Подготовительная группа.

Бордачева И. Ю. Безопасность на дороге: Плакаты для оформления родительского уголка в ДОУ.

Бордачева И. Ю. Дорожные знаки: Для работы с детьми 4-7 лет.

**Образовательная область «Познавательное развитие»**

*Развитие познавательно-исследовательской деятельности*

Методические пособия

Веракса Н.Е., Веракса А. Н. Проектная деятельность дошкольников.

Веракса Н. Е., Галимов О. Р. Познавательно-исследовательская деятельность дошкольников (4-7 лет).

Крашенинников Е. Е., Холодова О. Л. Развитие познавательных способностей дошкольников (5-7 лет).

Павлова Л.Ю. Сборник дидактических игр по ознакомлению с окружающим миром (3-7 лет).

Шиян О. А. Развитие творческого мышления. Работаем по сказке (3-7 лет) (готовится к печати).

Электронные образовательные ресурсы (ЭОР)

Шиян О. А. Развитие творческого мышления. Работаем по сказке.

Наглядно -дидактические пособия

Серия «Играем в сказку»: «Репка»; «Теремок»; «Три медведя»; «Три поросенка». Веракса Н. Е., Веракса А. Н.

**Ознакомление с предметным окружением и социальным миром**

Методические пособия

Дыбина О. В. Ознакомление с предметным и социальным окружением: Младшая группа (3-4 года).

Дыбина О. В. Ознакомление с предметным и социальным окружением: Средняя группа (4-5 лет).

Дыбина О. В. Ознакомление с предметным и социальным окружением: Старшая группа (5-6 лет).

Дыбина О. В. Ознакомление с предметным и социальным окружением: Подготовительная к школе группа (6-7 лет).

Электронные образовательные ресурсы (ЭОР)

Дыбина О. В. Ознакомление с предметным и социальным окружением: Младшая группа (3-4 года).

Дыбина О. В. Ознакомление с предметным и социальным окружением; Средняя группа (4-5 лет).

Дыбина О. В. Ознакомление с предметным и социальным окружением: Старшая группа (5-6 лет).

Дыбина О. В. Ознакомление с предметным и социальным окружением: Подготовительная к школе группа (6-7 лет).

Наглядно-дидактические пособия

Плакаты: «Водный транспорт»; «Воздушный транспорт»; «Городской транспорт»; «Спецтранспорт»; «Строительные машины».

Серия «Мир в картинках»: «Авиация»; «Автомобильный транспорт»; «Арктика и Антарктика»; «Бытовая техника»; «Водный транспорт»; «Высоко в горах»; «Инструменты домашнего мастера»; «Космос»; «Офисная техника и оборудование»; «Посуда»; «Школьные принадлежности».

Серия «Рассказы по картинкам»: «В деревне»; «Кем быть?»; «Мой дом»; «Профессии».

Серия «Расскажите детям о...»: «Расскажите детям о бытовых приборах»; «Расскажите детям о космонавтике»;

«Расскажите детям о космосе», «Расскажите детям о рабочих инструментах»; «Расскажите детям о транспорте»;

«Расскажите детям о специальных машинах»; «Расскажите детям о хлебе».

**Формирование элементарных математических представлений**

Методические пособия

Помораева И.А., Позина В. А. Формирование элементарных математических представлений. Вторая группа раннего возраста (2-3 года).

Помораева И.А., Позина В. А. Формирование элементарных математических представлений. Младшая группа (3-4 года).

Помораева И.А., Позина В.А. Формирование элементарных математических представлений. Средняя группа (4-5 лет).

Помораева И.А., Позина В.А. Формирование элементарных математических представлений. Старшая группа (5-6 лет).

Помораева И.А., Позина В.А. Формирование элементарных математических представлений. Подготовительная к школе группа (6-7 лет).

Электронные образовательные ресурсы (ЭОР)

Помораева И.А. Позина В. А. Формирование элементарных математических представлений. Вторая группа раннего возраста (2-3 года).

Помораева И.А., Позина В.А. Формирование элементарных математических представлений. Младшая группа (3-4 года).

Помораева И.А., Позина В.А. Формирование элементарных математических представлений. Средняя группа (4-5 лет).

Помораева И.А., Позина В.А. Формирование элементарных математических представлений. Старшая группа (5-6 лет).

Помораева И.А., Позина В.А. Формирование элементарных математических представлений. Подготовительная к школе группа (6-7 лет).

### **Рабочие тетради**

Дарья Денисова, Юрий Дорожин. Математика для малышей: Младшая группа.

Дарья Денисова, Юрий Дорожи н. Математика для малышей: Средняя группа.

Дарья Денисова, Юрий Дорожи н. Математика для дошкольников: Старшая группа.

Дарья Денисова, Юрий Дорожи н. Математика для дошкольников: Подготовительная к школе группа.

Наглядно-дидактические пособия

Плакаты: «Счет до 10»; «Счет до 20»; «Цвет»; «Форма».

*Ознакомление с миром природы*

Методические пособия

Соломенникова О. А. Ознакомление с природой в детском саду. Вторая группа раннего возраста (2-3 года).

Соломенникова О. А. Ознакомление с природой в детском саду. Младшая группа (3-4 года).

Соломенникова О. А. Ознакомление с природой в детском саду. Средняя группа (4-5 лет).

Соломенникова О. А. Ознакомление с природой в детском саду. Старшая группа (5-6 лет).

Соломенникова О. А. Ознакомление с природой в детском саду. Подготовительная к школе группа (6-7 лет) (готовится к печати).

Электронные образовательные ресурсы (ЭОР)

Соломенникова О.А. Ознакомление с природой. Вторая группа раннего возраста (2-3 года).

Соломенникова О. А. Ознакомление с природой. Младшая группа (3-4 года).

Соломенникова О. А. Ознакомление с природой. Средняя группа (4-5 лет).

Наглядно-дидактические пособия

Плакаты: «Домашние животные»; «Домашние питомцы»; «Домашние птицы»; «Животные Африки»; «Животные средней полосы»; «Овощи»; «Перелетные птицы»; «Зимующие птицы»; «Хищные птицы»; «Птицы жарких стран»; «Насекомые»; «Морские обитатели»; «Кто всю зиму спит»; «Погодные явления»; «Полевые цветы»; «Садовые цветы»; «Деревья и листья»; «Грибы»; «Фрукты».

Картины для рассматривания: «Коза с козлятами»; «Кошка с котятами»; «Свинья с поросятами»; «Собака с щенками».

Серия «Мир в картинках»: «Деревья и листья»; «Домашние животные»; «Домашние птицы»; «Животные — домашние питомцы»; «Животные жарких стран»; «Животные средней полосы»; «Морские обитатели»; «Насекомые»; «Овощи»; «Рептилии и амфибии»; «Собаки—друзья и помощники»; «Фрукты»; «Цветы»; «Ягоды лесные»; «Ягоды садовые».

Серия «Рассказы по картинкам»: «Весна»; «Времена года»; «Зима»; «Лето»; «Осень»; «Родная природа».

Серия «Расскажите детям о...»: «Расскажите детям о грибах»; «Расскажите детям о деревьях»; «Расскажите детям о домашних животных»; «Расскажите детям о домашних питомцах»; «Расскажите детям о животных жарких стран»; «Расскажите детям о лесных животных»; «Расскажите детям о морских обитателях»; «Расскажите детям о насекомых»; «Расскажите детям о фруктах»; «Расскажите детям об овощах»; «Расскажите детям о птицах»; «Расскажите детям о садовых ягодах».

### ***Образовательная область «Речевое развитие»***

Методические пособия

Гербова В. В. Развитие речи в разновозрастной группе детского сада. Младшая разновозрастная группа (2-4 года) (готовится к печати).

Гербова В. В. Развитие речи в детском саду: Вторая группа раннего возраста (2-3 года).

Гербова В.В. Развитие речи в детском саду: Младшая группа (3-4 года).

Гербова В. В. Развитие речи в детском саду: Средняя группа (4-5 лет).

Гербова В. В. Развитие речи в детском саду: Старшая группа (5-6 лет).

Гербова В. В. Развитие речи в детском саду: Подготовительная к школе группа (6-7 лет).

Варенцова Н.С. Обучение дошкольников грамоте (готовится к печати).



**Электронные образовательные ресурсы (ЭОР)**

- Гербова В. В. Развитие речи в детском саду: Вторая группа раннего возраста (2-3 года).  
 Гербова В. В. Развитие речи в детском саду: Младшая группа (3-4 года).  
 Гербова В. В. Развитие речи в детском саду: Средняя группа (4-5 лет).  
 Гербова В. В. Развитие речи в детском саду: Старшая группа (5-6 лет).  
 Гербова В.В. Развитие речи в детском саду: Подготовительная к школе группа (6-7 лет).

**Рабочие тетради**

- Дарья Денисова, Юрий Дорожин. Развитие речи у малышей. Младшая группа.  
 Дарья Денисова, Юрий Дорожин. Развитие речи у малышей. Средняя группа.  
 Дарья Денисова, Юрий Дорожин. Развитие речи у дошкольников. Старшая группа.  
 Дарья Денисова, Юрий Дорожин. Развитие речи у дошкольников. Подготовительная к школе группа.  
 Дарья Денисова, Юрий Дорожин. Уроки грамоты для малышей: Младшая группа.  
 Дарья Денисова, Юрий Дорожин. Уроки грамоты для малышей: Средняя группа.  
 Дарья Денисова, Юрий Дорожин. Уроки грамоты для дошкольников: Старшая группа.  
 Дарья Денисова, Юрий Дорожин. Уроки грамоты для дошкольников: Подготовительная к школе группа.  
 Дарья Денисова, Юрий Дорожин. Прописи для малышей: Младшая группа.  
 Дарья Денисова, Юрий Дорожин. Прописи для малышей: Средняя группа.  
 Дарья Денисова, Юрий Дорожин. Прописи для дошкольников: Старшая группа.  
 Дарья Денисова, Юрий Дорожин. Прописи для дошкольников: Подготовительная к школе группа.

**Наглядно-дидактические пособия**

- Серия «Грамматика в картинках»: «Антонимы. Глаголы»; «Антонимы. Прилагательные»; «Говори правильно»; «Множественное число»; «Многочисленные слова»; «Один — много»; «Словообразование»; «Ударение».  
 Развитие речи в детском саду: Для работы с детьми 2-3 лет. Гербова В.В.  
 Развитие речи в детском саду: Для работы с детьми 3-4 лет. Гербова В.В.  
 Развитие речи в детском саду: Для работы с детьми 4-6 лет. Гербова В.В.  
 Правильно или неправильно. Для работы с детьми 2-4 лет. Гербова В.В.  
 Развитие речи в детском саду. Для работы с детьми 2-4 лет. Раздаточный материал. Гербова В. В.  
 Серия «Рассказы по картинкам»: «Колобок»; «Курочка Ряба»; «Репка»; «Теремок».  
 Плакаты: «Алфавит»; «Английский алфавит»; «Немецкий алфавит».

***Образовательная область «Художественно-эстетическое развитие»*****Методические пособия**

- Зацепина М.Б. Музыкальное воспитание в детском саду. Для работы с детьми 2-7 лет.  
 Зацепина М.Б. Музыкальное воспитание в детском саду. Младшая группа (3-4 года).  
 Комарова Т.С. Детское художественное творчество. Для работы с детьми 2-7 лет.  
 Комарова Т.С. Изобразительная деятельность в детском саду. Младшая группа (3-4 года).  
 Комарова Т.С. Изобразительная деятельность в детском саду. Средняя группа (4-5 лет).  
 Комарова Т.С. Изобразительная деятельность в детском саду. Старшая группа (5-6 лет).  
 Комарова Т.С. Изобразительная деятельность в детском саду. Подготовительная к школе группа (6-7 лет).  
 Комарова Т.С. Развитие художественных способностей дошкольников.  
 Комарова Т.С., Зацепина М.Б. Интеграция в воспитательно-образовательной работе детского сада.  
 Куцакова Л.В. Конструирование из строительного материала: Средняя группа (4-5 лет).  
 Куцакова Л.В. Конструирование из строительного материала: Старшая группа (5-6 лет).  
 Куцакова Л.В. Конструирование из строительного материала: Подготовительная к школе группа (6-7 лет).

**Хрестоматии**

- Хрестоматия для чтения детям в детском саду и дома: 1 -3 года.  
 Хрестоматия для чтения детям в детском саду и дома: 3-4 года.  
 Хрестоматия для чтения детям в детском саду и дома: 4-5 лет.  
 Хрестоматия для чтения детям в детском саду и дома: 5-6 лет (готовится к печати).  
 Хрестоматия для чтения детям в детском саду и дома: 6-7 лет (готовится к печати).

**Электронные образовательные ресурсы (ЭОР)**

- Комарова Т.С. Изобразительная деятельность в детском саду. Соломенникова О. А. Ознакомление детей с народным искусством.

**Наглядно-дидактические пособия**

- Плакаты: «Музыкальные инструменты народов мира»; «Музыкальные инструменты эстрадно-симфонического оркестра».  
 Серия «Народное искусство — детям»: «Гжель»; «Городецкая роспись по дереву»; «Дымковская игрушка»; «Каргополь — народная игрушка»; «Музыкальные инструменты»; «Полхов-Майдан»; «Филимоновская народная игрушка»; «Хохлома».  
 Плакаты: «Гжель. Изделия. Гжель»; «Орнаменты. Полхов-Майдан»; «Изделия. Полхов-Майдан»; «Орнаменты.

Филимоновская свистулька»; «Хохлома. Изделия»; «Хохлома. Орнаменты».

Серия «Расскажите детям о...»: «Расскажите детям о музыкальных инструментах», «Расскажите детям о музеях и выставках Москвы», «Расскажите детям о Московском Кремле».

Серия «Искусство — детям»: «Волшебный пластилин»; «Городецкая роспись»; «Дымковская игрушка»; «Простые узоры и орнаменты»; «Сказочная гжель»; «Секреты бумажного листа»; «Тайны бумажного листа»; «Узоры Северной Двины»; «Филимоновская игрушка»; «Хохломская роспись».

### **Образовательная область «Физическое развитие»**

Методические пособия

Борисова М. М. Малоподвижные игры и игровые упражнения. Для занятий с детьми 3-7 лет.

Пензулаева Л. И. Физическая культура в детском саду: Младшая группа (3-4 года).

Пензулаева Л. И. Физическая культура в детском саду: Средняя группа (4-5 лет).

Пензулаева Л. И. Физическая культура в детском саду: Старшая группа (5-6 лет).

Пензулаева Л. И. Физическая культура в детском саду: Подготовительная к школе группа (6-7 лет).

Пензулаева Л. И. Оздоровительная гимнастика: комплексы упражнений для детей 3-7 лет.

Сборник подвижных игр / Автор-сост. Э. Я. Степаненкова.

Наглядно-дидактические пособия

Серия «Мир в картинках»: «Спортивный инвентарь».

Серия «Рассказы по картинкам»: «Зимние виды спорта»; «Летние виды спорта»; «Распорядок дня».

Серия «Расскажите детям о...»: «Расскажите детям о зимних видах спорта»; «Расскажите детям об олимпийских играх»; «Расскажите детям об олимпийских чемпионах».

Плакаты: «Зимние виды спорта»; «Летние виды спорта».

### **Развитие детей раннего возраста**

Методические пособия

Голубева Л. Г. Гимнастика и массаж для самых маленьких.

Галигузова Л.Н., Ермолова Т.В., Мещерякова С.Ю., Смирнова Е.О. Диагностика психического развития ребенка: Младенческий и ранний возраст.

Теплюк С. Н. Актуальные проблемы развития и воспитания детей от рождения до трех лет.

Теплюк С. Н. Игры-занятия на прогулке с малышами. Для работы с детьми 2-4 лет.

Ребенок от рождения до года / Под ред. С. Н. Теплюк.

Ребенок второго года жизни / Под ред. С. Н. Теплюк.

Ребенок третьего года жизни / Под ред. С. Н. Теплюк.

### **Игровая деятельность**

Методические пособия

Губанова Н.Ф. Развитие игровой деятельности. Вторая группа раннего возраста (2-3 года).

Губанова Н. Ф. Развитие игровой деятельности. Младшая группа (3-4 года).

Губанова Н.Ф. Развитие игровой деятельности. Средняя группа. (4-5 лет).

Губанова Н. Ф. Развитие игровой деятельности. Старшая группа. (5-6 лет)

Губанова Н. Ф. Развитие игровой деятельности. Подготовительная к школе группа (6-7 лет)

### **Психолог в детском саду, мониторинг**

Методические пособия

Веракса А. Н. Индивидуальная психологическая диагностика ребенка 5-7 лет.

Веракса А. Н., Гуторова Н. Ф. Практический психолог в детском саду.

Педагогическая диагностика развития детей перед поступлением в школу (5-7 лет) / Под ред. Т. С. Комаровой, О. А. Соломенниковой

### **Инклюзивная педагогика**

Методические пособия

Архипова Е.Ф. Ранняя диагностика и коррекция проблем развития. Первый год жизни ребенка.

Инклюзивная практика в дошкольном образовании / Под ред. Т. В. Волосовец, Е.Ф. Кутеповой

### **Вариативная часть**

Программа «Добрый мир» Л.Л. Шевченко

*Перечень литературных, музыкальных, художественных, анимационных произведений для реализации Программы.*



Примерный перечень художественной литературы.

От 1 года до 2 лет.

Малые формы фольклора. "Как у нашего кота...", "Киска, киска, киска, брысь!...", "Курочка", "Наши уточки с утра...", "Еду-еду к бабе, к деду...", "Большие ноги...", "Пальчик-мальчик...", "Петушок, петушок...", "Пошел кот под мосток...", "Радуга-дуга..."

Русские народные сказки. "Козлятки и волк" (обработано К.Д. Ушинского), "Колобок" (обработано К.Д. Ушинского), "Золотое яичко" (обработано К.Д. Ушинского), "Маша и медведь" (обработано М.А. Булатова), "Репка" (обработано К.Д. Ушинского), "Теремок" (обработано М.А. Булатова).

Поэзия. Александрова З.Н. "Прятки", "Топотушки", Барто А.Л. "Бычок", "Мячик", "Слон", "Мишка", "Грузовик", "Лошадка", "Кораблик", "Самолет" (из цикла "Игрушки"), "Кто как кричит", "Птичка", Берестов В.Д. "Курица с цыплятами", Благинина Е.А. "Аленушка", Жуковский В.А. "Птичка", Ивенсен М.И. "Поглядите, зайка плачет", Клокова М. "Мой конь", "Гоп-гоп", Лагздынь Г.Р. "Зайка, зайка, попляши!", Маршак С.Я. "Слон", "Тигренок", "Совята" (из цикла "Детки в клетке"), Орлова А. "Пальчики-мальчики", Стрельникова К. "Кряк-кряк", Токмакова И.П. "Баиньки", Усачев А. "Рукавичка".

Проза. Александрова З.Н. "Хрюшка и Чушка", Б.Ф. "Маша и Миша", Пантелеев Л. "Как поросенок говорить научился", Сутеев В.Г. "Цыпленок и утенок", Чарушин Е.И. "Курочка" (из цикла "Большие и маленькие"), Чуковский К.И. "Цыпленок".

От 2 до 3 лет.

Малые формы фольклора. "А баиньки-баиньки", "Бежала лесочком лиса с кузовочком...", "Большие ноги", "Водичка, водичка", "Вот и люди спят", "Дождик, дождик, полно лить...", "Заяц Егорка...", "Идет коза рогатая", "Из-за леса, из-за гор...", "Катя, Катя...", "Кисонька-мурысонька...", "Наша Маша маленька...", "Наши уточки с утра", "Огуречик, огуречик...", "Ой ду-ду, ду-ду, ду-ду! Сидит ворон на дубу", "Поехали, поехали", "Пошел котик на Торжок...", "Тили-бом!", "Уж ты, радуга-дуга", "Улитка, улитка...", "Чики, чики, кички..."

Русские народные сказки. "Заюшкина избушка" (обработано О. Капицы), "Как коза избушку построила" (обработано М.А. Булатова), "Кот, петух и лиса" (обработано М. Боголюбовской), "Лиса и заяц" (обработано В. Даля), "Маша и медведь" (обработано М.А. Булатова), "Снегурушка и лиса" (обработано А.Н. Толстого).

Фольклор народов мира. "В гостях у королевы", "Разговор", англ. нар. песенки (пер. и обработано С. Маршака); "Ой ты заюшка-пострел...", пер. с молд. И. Токмаковой; "Снегирек", пер. с нем. В. Викторова, "Три веселых братца", пер. с нем. Л. Яхнина; "Ты, собачка, не лай...", пер. с молд. И. Токмаковой; "У солнышка в гостях", словацк. нар. сказка (пер. и обработано С. Могилевской и Л. Зориной).

Произведения поэтов и писателей России.

Поэзия. Аким Я.Л. "Мама"; Александрова З.Н. "Гули-гули", "Арбуз"; Барто А., Барто П. "Девочка-рёвушка"; Берестов В.Д. "Веселое лето", "Мишка, мишка, лежебока", "Котенок", "Воробушки"; Введенский А.И. "Мышка"; Лагздынь Г.Р. "Петушок"; Лермонтов М.Ю. "Спи, младенец..." (из стихотворения "Казачья колыбельная"); Маршак С.Я. "Сказка о глупом мышонке"; Мошкова Э.Э. "Приказ" (в сокр.), "Мчится поезд"; Пикулева Н.В. "Лисий хвостик", "Надувала кошка шар..."; Плещеев А.Н. "Травка зеленеет..."; Саконская Н.П. "Где мой пальчик?"; Сапгир Г.В. "Кошка"; Хармс Д.И. "Кораблик"; Чуковский К.И. "Путаница".

Проза. Бианки В.В. "Лис и мышонок"; Калинина Н.Д. "В лесу" (из книги "Летом"), "Про жука", "Как Саша и Алеша пришли в детский сад" (1-2 рассказа по выбору); Павлова Н.М. "Земляничка"; Симбирская Ю.С. "По тропинке, по дорожке"; Сутеев В.Г. "Кто сказал \"мяу?\"", "Под грибом"; Тайц Я.М. "Кубик на кубик", "Впереди всех", "Волк" (рассказы по выбору); Толстой Л.Н. "Три медведя", "Косточка"; Ушинский К.Д. "Васька", "Петушок с семьей", "Уточка" (рассказы по выбору); Чарушин Е.И. "В лесу" (1-3 рассказа по выбору), "Волчишко"; Чуковский К.И. "Мойдодыр".

Произведения поэтов и писателей разных стран. Биссет Д. "Га-га-га!", пер. с англ. Н. Шерешевской; Дональдсон Д. "Мишка-почтальон", пер. М. Бородицкой; Капутикян С.Б. "Все спят", "Маша обедает", пер. с арм. Т. Спендиаровой; Остервальдер М. "Приключения маленького Бобо. Истории в картинках для самых маленьких", пер. Т. Зборовская; Эрик К. "Очень голодная гусеница".

От 3 до 4 лет.

Малые формы фольклора. "Ай, качи-качи-качи...", "Божья коровка...", "Волчок-волчок, шерстяной бочок...", "Дождик, дождик, пуще...", "Еду-еду к бабе, к деду...", "Жили у бабуся...", "Зайчик, попляши...", "Заря-заряница..."; "Как без дудки, без дуды...", "Как у нашего кота...", "Кисонька-мурысенька...", "Курочка-рябушечка...", "На улице три курицы...", "Ночь пришла...", "Пальчик-мальчик...", "Привяжу я козлика", "Радуга-дуга...", "Сидит белка на тележке...", "Сорока, сорока...", "Тень, тень, потетень...", "Тили-бом! Тили-бом!..", "Травка-муравка...", "Чики-чики-чикалочки..."

Русские народные сказки. "Бычок - черный бочок, белые копытца" (обработано М. Булатова); "Волк и козлята" (обработано А.Н. Толстого); "Кот, петух и лиса" (обработано М. Боголюбской); "Лиса и заяц" (обработано В. Даля); "Снегурочка и лиса" (обработано М. Булатова); "У страха глаза велики" (обработано М. Серовой).

Фольклор народов мира. Песенки. "Кораблик", "Храбрецы", "Маленькие феи", "Три зверолова" англ., обработано С. Маршака; "Что за грохот", пер. с латыш. С. Маршака; "Купите лук...", пер. с шотл. И. Токмаковой; "Разговор лягушек", "Несговорчивый удод", "Помогите!" пер. с чеш. С. Маршака.

Сказки. "Два жадных медвежонка", венг., обработано А. Краснова и В. Важаева; "Упрямые козы", узб. обработано Ш. Сагдуллы; "У солнышка в гостях", пер. со словац. С. Могилевской и Л. Зориной; "Храбрец-молодец", пер. с болг. Л. Грибовой; "Пых", белорус. обработано Н. Мялика; "Лесной мишка и проказница мышка", латыш., обработано Ю. Ванага, пер. Л. Воронковой.

Произведения поэтов и писателей России.

Поэзия. Бальмонт К.Д. "Осень"; Благинина Е.А. "Радуга"; Городецкий С.М. "Кто это?"; Заболоцкий Н.А. "Как мыши с котом воевали"; Кольцов А.В. "Дуют ветры..." (из стихотворения "Русская песня"); Косяков И.И. "Все она"; Майков А.Н. "Колыбельная песня"; Маршак С.Я. "Детки в клетке" (стихотворения из цикла по выбору), "Тихая сказка", "Сказка об умном мышонке"; Михалков С.В. "Песенка друзей"; Мошковская Э.Э. "Жади́на"; Плещеев А.Н. "Осень наступила...", "Весна" (в сокр.); Пушкин А.С. "Ветер, ветер! Ты могуч!..", "Свет наш, солнышко!..", по выбору); Токмакова И.П. "Медведь"; Чуковский К.И. "Мойдодыр", "Муха-цокотуха", "Ёжики смеются", "Ёлка", Айболит, "Чудо-дерево", "Черепашка" (по выбору).

Проза. Бианки В.В. "Купание медвежат"; Воронкова Л.Ф. "Снег идет" (из книги "Снег идет"); Дмитриев Ю. "Синий шалашик"; Житков Б.С. "Что я видел" (1-2 рассказа по выбору); Зартайская И. "Душевные истории про Пряника и Вареника"; Зощенко М.М. "Умная птичка"; Прокофьева С.П. "Маша и Ойка", "Сказка про грубое слово "Уходи"", "Сказка о невоспитанном мышонке" (из книги "Машины сказки", по выбору); Сутеев В.Г. "Три котенка"; Толстой Л.Н. "Птица свила гнездо..."; "Таня знала буквы..."; "У Вари был чиж...", "Пришла весна..." (1-2 рассказа по выбору); Ушинский К.Д. "Петушок с семьей", "Уточки", "Васька", "Лиса-Патрикеевна" (1-2 рассказа по выбору); Хармс Д.И. "Храбрый ёж".

Произведения поэтов и писателей разных стран.

Поэзия. Виеру Г. "Ёжик и барабан", пер. с молд. Я. Акима; Воронько П. "Хитрый ёжик", пер. с укр. С. Маршака; Дьюдни А. "Лама красная пижама", пер. Т. Духановой; Забила Н.Л. "Карандаш", пер. с укр. З. Александровой; Капутикян С. "Кто скорее допьет", пер. с арм. Спендиаровой; Карем М. "Мой кот", пер. с франц. М. Кудиновой; Макбратни С. "Знаешь, как я тебя люблю", пер. Е. Канищевой, Я. Шапиро; Милева Л. "Быстроножка и серая Одежка", пер. с болг. М. Маринова.

Проза. Бехлерова Х. "Капустный лист", пер. с польск. Г. Лукина; Биссет Д. "Лягушка в зеркале", пер. с англ. Н. Шерешевской; Муур Л. "Крошка Енот и Тот, кто сидит в пруду", пер. с англ. О. Образцовой; Чапек Й. "В лесу" (из книги "Приключения песика и кошечки"), пер. чешск. Г. Лукина.

От 4 до 5 лет.

Малые формы фольклора. "Барашеньки...", "Гуси, вы гуси...", "Дождик-дождик, веселей", "Дон! Дон! Дон!...", "Жил у бабушки козел", "Зайчишка-трусишка...", "Идет лисичка по мосту...", "Иди весна, иди, красна...", "Кот на печку пошел...", "Наш козел...", "Ножки, ножки, где вы были?..", "Раз, два, три, четыре, пять - вышел зайчик погулять", "Сегодня день целый...", "Сидит, сидит зайка...", "Солнышко-ведрышко...", "Стучит, бренчит", "Тень-тень, потетень".

Русские народные сказки. "Гуси-лебеди" (обработано М.А. Булатова); "Жихарка" (обработано И. Карнауховой); "Заяц-хваста" (обработано А.Н. Толстого); "Зимовье" (обработано И. Соколова-Микитова);

"Коза-дереза" (обраб. М.А. Булатова); "Петушок и бобовое зернышко" (обраб. О. Капицы); "Лиса-лапотница" (обраб. В. Даля); "Лисичка-сестричка и волк" (обраб. М.А. Булатова); "Смоляной бычок" (обраб. М.А. Булатова); "Снегурочка" (обраб. М.А. Булатова).

Фольклор народов мира.

Песенки. "Утятя", франц., обраб. Н. Гернет и С. Гиппиус; "Пальцы", пер. с нем. Л. Яхина; "Песня моряка" норвежек, нар. песенка (обраб. Ю. Вронского); "Барабек", англ. (обраб. К. Чуковского); "Шалтай-Болтай", англ. (обраб. С. Маршака).

Сказки. "Бременские музыканты" из сказок братьев Гримм, пер. с нем. А. Введенского, под ред. С. Маршака; "Два жадных медвежонка", венгер. сказка (обраб. А. Красновой и В. Вайдаева); "Колосок", укр. нар. сказка (обраб. С. Могилевской); "Красная Шапочка", из сказок Ш. Перро, пер. с франц. Т. Габбе; "Три поросенка", пер. с англ. С. Михалкова.

Произведения поэтов и писателей России.

Поэзия. Аким Я.Л. "Первый снег"; Александрова З.Н. "Таня пропала", "Теплый дождик" (по выбору); Бальмонт К.Д. "Росинка"; Барто А.Л. "Уехали", "Я знаю, что надо придумать" (по выбору); Берестов В.Д. "Искалочка"; Благинина Е.А. "Дождик, дождик...", "Посидим в тишине" (по выбору); Брюсов В.Я. "Колыбельная"; Бунин И.А. "Листопад" (отрывок); Гамазкова И. "Колыбельная для бабушки"; Гернет Н. и Хармс Д. "Очень-очень вкусный пирог"; Есенин С.А. "Поет зима - аукает..."; Заходер Б.В. "Волчок", "Кискино горе" (по выбору); Кушак Ю.Н. "Сорок сорок"; Лукашина М. "Розовые очки", Маршак С.Я. "Багаж", "Про все на свете", "Вот какой рассеянный", "Мяч", "Усатый-полосатый", "Пограничники" (1-2 по выбору); Матвеева Н. "Она умеет превращаться"; Маяковский В.В. "Что такое хорошо и что такое плохо?"; Михалков С.В. "А что у Вас?", "Рисунок", "Дядя Степа - милиционер" (1-2 по выбору); Мориц Ю.П. "Песенка про сказку", "Дом гнома, гном - дома!", "Огромный собачий секрет" (1-2 по выбору); Мошкова Э.Э. "Добежали до вечера"; Орлова А. "Невероятно длинная история про таксу"; Пушкин А.С. "Месяц, месяц..." (из "Сказки о мертвой царевне..."), "У лукоморья..." (из вступления к поэме "Руслан и Людмила"), "Уж небо осенью дышало..." (из романа "Евгений Онегин" (по выбору); Сапгир Г.В. "Садовник"; Серова Е. "Похвалили"; Сеф Р.С. "На свете все на все похоже...", "Чудо" (по выбору); Токмакова И.П. "Ивы", "Сосны", "Плим", "Где спит рыбка?" (по выбору); Толстой А.К. "Колокольчики мои"; Усачев А. "Выбрал папа ёлочку"; Успенский Э.Н. "Разгром"; Фет А.А. "Мама! Глянь-ка из окошка..."; Хармс Д.И. "Очень страшная история", "Игра" (по выбору); Черный С. "Приставалка"; Чуковский К.И. "Путаница", "Закаляка", "Радость", "Тараканище" (по выбору).

Проза. Абрамцева Н.К. "Дождик", "Как у зайчонка зуб болел" (по выбору); Берестов В.Д. "Как найти дорожку"; Бианки В.В. "Подкидыш", "Лис и мышонок", "Первая охота", "Лесной колобок - колючий бок" (1-2 рассказа по выбору); Вересаев В.В. "Братишка"; Воронин С.А. "Воинственный Жако"; Воронкова Л.Ф. "Как Аленка разбила зеркало" (из книги "Солнечный денек"); Дмитриев Ю. "Синий шалашик"; Драгунский В.Ю. "Он живой и светится...", "Тайное становится явным" (по выбору); Зоценко М.М. "Показательный ребёнок", "Глупая история" (по выбору); Коваль Ю.И. "Дед, баба и Алеша"; Козлов С.Г. "Необыкновенная весна", "Такое дерево" (по выбору); Носов Н.Н. "Заплата", "Затейники"; Пришвин М.М. "Ребята и утятя", "Журка" (по выбору); Сахарнов С.В. "Кто прячется лучше всех?"; Сладков Н.И. "Неслух"; Сутеев В.Г. "Мышонок и карандаш"; Тайц Я.М. "По пояс", "Все здесь" (по выбору); Толстой Л.Н. "Собака шла по дощечке...", "Хотела галка пить...", "Правда всего дороже", "Какая бывает роса на траве", "Отец приказал сыновьям..." (1-2 по выбору); Ушинский К.Д. "Ласточка"; Цыферов Г.М. "В медвежачий час"; Чарушин Е.И. "Тюпа, Томка и сорока" (1-2 рассказа по выбору).

Литературные сказки. Горький М. "Воробышко"; Мамин-Сибиряк Д.Н. "Сказка про Комара Комаровича - Длинный Нос и про Мохнатого Мишу - Короткий Хвост"; Москвина М.Л. "Что случилось с крокодилом"; Сеф Р.С. "Сказка о кругленьких и длиненьких человечках"; Чуковский К.И. "Телефон", "Тараканище", "Федорино горе", "Айболит и воробей" (1-2 рассказа по выбору).

Произведения поэтов и писателей разных стран.

Поэзия. Бжехва Я. "Клей", пер. с польск. Б. Заходер; Грубин Ф. "Слезы", пер. с чеш. Е. Солоновича; Квитко Л.М. "Бабушкины руки" (пер. с евр. Т. Спендиаровой); Райнис Я. "Наперегонки", пер. с латыш. Л. Мезинова; Тувим Ю. "Чудеса", пер. с польск. В. Приходько;

"Про пана Трулялинского", пересказ с польск. Б. Заходера; "Овощи", пер. с польск. С. Михалкова.

Литературные сказки. Балинт А. "Гном Гномыч и Изюмка" (1-2 главы из книги по выбору), пер. с венг. Г. Лейбутина; Дональдсон Д. "Груффало", "Хочу к маме" (пер. М. Бородицкой) (по выбору); Ивamuра К. "14 лесных мышей" (пер. Е. Байбиковой); Ингавес Г. "Мишка Бруно" (пер. О. Мязотс); Керр Д. "Мяули. Истории из жизни удивительной кошки" (пер. М. Аромштам); Лангройтер Ю. "А дома лучше!" (пер. В. Фербикова); Мугур Ф. "Рилэ-Йепурилэ и Жучок с золотыми крылышками" (пер. с румынск. Д. Шполянско́й); Пени О. "Поцелуй в ладошке" (пер. Е. Сорокиной); Родари Д. "Собака, которая не умела лаять" (из книги "Сказки, у которых три конца"), пер. с итал. И. Константиновой; Хогарт Э. "Мафии и его веселые друзья" (1-2 главы из книги по выбору), пер. с англ. О. Образцовой и Н. Шанько; Юхансон Г. "Мулле Мек и Буффа" (пер. Л. Затолокиной).

От 5 до 6 лет.

Малые формы фольклора. Загадки, небылицы, дразнилки, считалки, пословицы, поговорки, заклички, народные песенки, прибаутки, скороговорки.

Русские народные сказки. "Жил-был карась..." (докучная сказка); "Жили-были два братца..." (докучная сказка); "Заяц-хвостун" (обработ. О.И. Капицы/ пересказ А.Н. Толстого); "Крылатый, мохнатый да масляный" (обработ. И.В. Карнауховой); "Лиса и кувшин" (обработ. О.И. Капицы); "Морозко" (пересказ М. Булатова); "По щучьему веленью" (обработ. А.Н. Толстого); "Сестрица Алёнушка и братец Иванушка" (пересказ А.Н. Толстого); "Сивка-бурка" (обработ. М.А. Булатова/ обработ. А.Н. Толстого/ пересказ К.Д. Ушинского); "Царевна-лягушка" (обработ. А.Н. Толстого/ обработ. М. Булатова).

Сказки народов мира. "Госпожа Метелица", пересказ с нем. А. Введенского, под редакцией С.Я. Маршака, из сказок братьев Grimm; "Жёлтый аист", пер. с кит. Ф. Ярлина; "Златовласка", пер. с чешск. К.Г. Паустовского; "Летучий корабль", пер. с укр. А. Нечаева; "Рапунцель" пер. с нем. Г. Петникова/ пер. и обработ. И. Архангельской.

Произведения поэтов и писателей России.

Поэзия. Аким Я.Л. "Жади́на"; Барто А.Л. "Верёвочка", "Гуси-лебеди", "Есть такие мальчики", "Мы не заметили жука" (1-2 стихотворения по выбору); Бородицкая М. "Тетушка Луна"; Бунин И.А. "Первый снег"; Волкова Н. "Воздушные замки"; Городецкий С.М. "Котёнок"; Дядина Г. "Пуговичный городок"; Есенин С.А. "Берёза"; Заходер Б.В. "Моя Вообразия"; Маршак С.Я. "Пудель"; Мориц Ю.П. "Домик с трубой"; Мошковская Э.Э. "Какие бывают подарки"; Пивоварова И.М. "Сосчитать не могу"; Пушкин А.С. "У лукоморья дуб зелёный" (отрывок из поэмы "Руслан и Людмила"), "Ель растёт перед дворцом" (отрывок из "Сказки о царе Салтане" (по выбору); Сеф Р.С. "Бесконечные стихи"; Симбирская Ю. "Ехал дождь в командировку"; Степанов В.А. "Родные просторы"; Суриков И.З. "Белый снег пушистый", "Зима" (отрывок); Токмакова И.П. "Осенние листья"; Тютчев Ф.И. "Зима недаром злится; Усачев А. "Колыбельная книга", "К нам приходит Новый год"; Фет А.А. "Мама, глянь-ка из окошка..."; Цветаева М.И. "У кровати"; Чёрный С. "Волк"; Чуковский К.И. "Ёлка"; Яснов М.Д. "Мирная считалка", "Жила-была семья", "Подарки для Елки. Зимняя книга" (по выбору).

Проза. Аксаков С.Т. "Сурка"; Алмазов Б.А. "Горбушка"; Баруздин С.А. "Берегите свои косы!", "Забракованный мишка" (по выбору); Бианки В.В. "Лесная газета" (2-3 рассказа по выбору); Гайдар А.П. "Чук и Гек", "Поход" (по выбору); Голявкин В.В. "И мы помогли", "Язык", "Как я помогал маме мыть пол", "Закутанный мальчик" (1-2 рассказа по выбору); Дмитриева В.И. "Малыш и Жучка"; Драгунский В.Ю. "Денискины рассказы" (1-2 рассказа по выбору); Москвина М.Л. "Кроха"; Носов Н.Н. "Живая шляпа", "Дружок", "На горке" (по выбору); Пантелеев Л. "Буква ТЫ"; Паустовский К.Г. "Кот-ворюга"; Погодин Р.П. "Книжка про Гришку" (1-2 рассказа по выбору); Пришвин М.М. "Глоток молока", "Беличья память", "Курица на столбах" (по выбору); Симбирская Ю. "Лапин"; Сладков Н.И. "Серьёзная птица", "Карлуха" (по выбору); Снегирёв Г.Я. "Про пингинов" (1-2 рассказа по выбору); Толстой Л.Н. "Косточка", "Котёнок" (по выбору); Ушинский К.Д. "Четыре желания"; Фадеева О. "Фрося - ель обыкновенная"; Шим Э.Ю. "Петух и наседка", "Солнечная капля" (по выбору).

Литературные сказки. Александрова Т.И. "Домовёнок Кузька"; Бажов П.П. "Серебряное копытце"; Бианки В.В. "Сова", "Как муравьишка домой спешил", "Синичкин календарь", "Молодая ворона", "Хвосты", "Чей нос лучше?", "Чьи это ноги?", "Кто чем поёт?", "Лесные

домишки", "Красная горка", "Кукушонок", "Где раки зимуют" (2-3 сказки по выбору); Даль В.И. "Старик-годовик"; Ершов П.П. "Конёк-горбунок"; Заходер Б.В. "Серая Звёздочка"; Катаев В.П. "Цветик-семицветик", "Дудочка и кувшинчик" (по выбору); Мамин-Сибиряк Д.Н. "Алёнушкины сказки" (1-2 сказки по выбору); Михайлов М.Л. "Два Мороза"; Носов Н.Н. "Бобик в гостях у Барбоса"; Петрушевская Л.С. "От тебя одни слёзы"; Пушкин А.С. "Сказка о царе Салтане, о сыне его славном и могучем богатыре князе Гвидоне Салтановиче и о прекрасной царевне лебеди", "Сказка о мёртвой царевне и о семи богатырях" (по выбору); Сапгир Г.Л. "Как лягушку продавали"; Телешов Н.Д. "Крупеничка"; Ушинский К.Д. "Слепая лошадь"; Чуковский К.И. "Доктор Айболит" (по мотивам романа Х. Лофтинга).

Произведения поэтов и писателей разных стран.

Поэзия. Бжехва Я. "На Горизонтских островах" (пер. с польск. Б.В. Заходера); Валек М. "Мудрецы" (пер. со словацк. Р.С. Сефа); Капутикян С.Б. "Моя бабушка" (пер. с армянск. Т. Спендиаровой); Карем М. "Мирная считалка" (пер. с франц. В.Д. Берестова); Сиххад А. "Сад" (пер. с азербайдж. А. Ахундовой); Смит У.Д. "Про летающую корову" (пер. с англ. Б.В. Заходера); Фройденберг А. "Великан и мышь" (пер. с нем. Ю.И. Коринца); Чиарди Дж. "О том, у кого три глаза" (пер. с англ. Р.С. Сефа).

Литературные сказки. Сказки-повести (для длительного чтения). Андерсен Г.Х. "Огниво" (пер. с датск. А. Ганзен), "Свинопас" (пер. с датск. А. Ганзен), "Дюймовочка" (пер. с датск. и пересказ А. Ганзен), "Гадкий утёнок" (пер. с датск. А. Ганзен, пересказ Т. Габбе и А. Любарской), "Новое платье короля" (пер. с датск. А. Ганзен), "Ромашка" (пер. с датск. А. Ганзен), "Дикие лебеди" (пер. с датск. А. Ганзен) (1-2 сказки по выбору); Киплинг Дж. Р. "Сказка о слонёнке" (пер. с англ. К.И. Чуковского), "Откуда у кита такая глотка" (пер. с англ. К.И. Чуковского, стихи в пер. С.Я. Маршака) (по выбору); Коллоди К. "Пиноккио. История деревянной куклы" (пер. с итал. Э.Г. Казакевича); Лагерлёф С. "Чудесное путешествие Нильса с дикими гусями" (в пересказе З. Задунайской и А. Любарской); Линдгрэн А. "Карлсон, который живёт на крыше, опять прилетел" (пер. со швед. Л.З. Лунгиной); Лофтинг Х. "Путешествия доктора Дулиттла" (пер. с англ. С. Мещерякова); Милн А.А. "Винни-Пух и все, все, все" (перевод с англ. Б.В. Заходера); Пройслер О. "Маленькая Баба-яга" (пер. с нем. Ю. Коринца), "Маленькое привидение" (пер. с нем. Ю. Коринца); Родари Д. "Приключения Чипполино" (пер. с итал. З. Потаповой), "Сказки, у которых три конца" (пер. с итал. И.Г. Константиновой).

От 6 до 7 лет.

Малые формы фольклора. Загадки, небылицы, дразнилки, считалки, пословицы, поговорки, заклички, народные песенки, прибаутки, скороговорки.

Русские народные сказки. "Василиса Прекрасная" (из сборника А.Н. Афанасьева); "Вежливый Кот-воркот" (обработ. М. Булатова); "Иван Царевич и Серый Волк" (обработ. А.Н. Толстого); "Зимовье зверей" (обработ. А.Н. Толстого); "Кощей Бессмертный" (2 вариант) (из сборника А.Н. Афанасьева); "Рифмы" (авторизованный пересказ Б.В. Шергина); "Семь Симеонов - семь работников" (обработ. И.В. Карнауховой); "Солдатская загадка" (из сборника А.Н. Афанасьева); "У страха глаза велики" (обработ. О.И. Капицы); "Хвосты" (обработ. О.И. Капицы).

Былины. "Садко" (пересказ И.В. Карнауховой/ запись П.Н. Рыбникова); "Добрыня и Змей" (обработ. Н.П. Колпаковой/ пересказ И.В. Карнауховой); "Илья Муромец и Соловей-Разбойник" (обработ. А.Ф. Гильфердинга/ пересказ И.В. Карнауховой).

Сказки народов мира. "Айюга", нанайск., обработ. Д. Нагишкина; "Беляночка и Розочка", нем. из сказок Бр. Гримм, пересказ А.К. Покровской; "Самый красивый наряд на свете", пер. с япон. В. Марковой; "Голубая птица", туркм. обработ. А. Александровой и М. Туберовского; "Кот в сапогах" (пер. с франц. Т. Габбе), "Волшебница" (пер. с франц. И.С. Тургенева), "Мальчик с пальчик" (пер. с франц. Б.А. Дехтерёва), "Золушка" (пер. с франц. Т. Габбе) из сказок Перро Ш.

Произведения поэтов и писателей России.

Поэзия. Аким Я.Л. "Мой верный чиж"; Бальмонт К.Д. "Снежинка"; Благинина Е.А. "Шинель", "Одуванчик", "Наш дедушка" (по выбору); Бунин И.А. "Листопад"; Владимиров Ю.Д. "Чудаки"; Гамзатов Р.Г. "Мой дедушка" (перевод с аварского языка Я. Козловского), Городецкий С.М. "Весенняя песенка"; Есенин С.А. "Поёт зима, аукает...", "Пороша"; Жуковский В.А. "Жаворонок"; Левин В.А. "Зелёная история"; Маршак С.Я. "Рассказ о неизвестном герое"; Маяковский В.В. "Эта книжечка моя, про моря и про маяк"; Моравская М. "Апельсиновые корки"; Мошковская Э.Э. "Добежали до вечера", "Хитрые старушки"; Никитин И.С. "Встреча



зимы"; Орлов В.Н. "Дом под крышей голубой"; Пляцковский М.С. "Настоящий друг"; Пушкин А.С. "Зимний вечер", "Унылая пора! Очей очарованье!.." ("Осень"), "Зимнее утро" (по выбору); Рубцов Н.М. "Про зайца"; Сапгир Г.В. "Считалки", "Скороговорки", "Людоед и принцесса, или Всё наоборот" (по выбору); Серова Е.В. "Новогоднее"; Соловьёва П.С. "Подснежник", "Ночь и день"; Степанов В.А. "Что мы Родиной зовём?"; Токмакова И.П. "Мне грустно", "Куда в машинах снег везут" (по выбору); Тютчев Ф.И. "Чародейкою зимою...", "Весенняя гроза"; Успенский Э.Н. "Память"; Чёрный С. "На коньках", "Волшебник" (по выбору).

Проза. Алексеев С.П. "Первый ночной таран"; Бианки В.В. "Тайна ночного леса"; Воробьёв Е.З. "Обрывок провода"; Воскобойников В.М. "Когда Александр Пушкин был маленьким"; Житков Б.С. "Морские истории" (1-2 рассказа по выбору); Зощенко М.М. "Рассказы о Лёле и Миньке" (1-2 рассказа по выбору); Коваль Ю.И. "Русачок-травник", "Стожок", "Алый" (по выбору); Куприн А.И. "Слон"; Мартынова К., Василиади О. "Ёлка, кот и Новый год"; Носов Н.Н. "Заплата", "Огурцы", "Мишкина каша" (по выбору); Митяев А.В. "Мешок овсянки"; Погодин Р.П. "Жаба", "Шутка" (по выбору); Пришвин М.М. "Лисичкин хлеб", "Изобретатель" (по выбору); Ракитина Е. "Приключения новогодних игрушек", "Серёжик" (по выбору); Раскин А.Б. "Как папа был маленьким" (1-2 рассказа по выбору); Сладкое Н.И. "Хитрющий зайчишка", "Синичка необыкновенная", "Почему ноябрь пегий" (по выбору); Соколов-Микитов И.С. "Листопадничек"; Толстой Л.Н. "Филипок", "Лев и собачка", "Прыжок", "Акула", "Пожарные собаки" (1-2 рассказа по выбору); Фадеева О. "Мне письмо!"; Чаплина В.В. "Кинули"; Шим Э.Ю. "Хлеб растёт".

Литературные сказки. Гайдар А.П. "Сказка о Военной тайне, о Мальчише-Кибальчише и его твёрдом слове"; Гаршин В.М. "Лягушка-путешественница"; Козлов С.Г. "Как Ёжик с Медвежонком звёзды протирали"; Маршак С.Я. "Двенадцать месяцев"; Паустовский К.Г. "Тёплый хлеб", "Дремучий медведь" (по выбору); Ремизов А.М. "Гуси-лебеди", "Хлебный голос"; Скребицкий Г.А. "Всяк по-своему"; Соколов-Микитов И.С. "Соль Земли".

Произведения поэтов и писателей разных стран.

Поэзия. Брехт Б. "Зимний вечер через форточку" (пер. с нем. К. Орешина); Дриз О.О. "Как сделать утро волшебным" (пер. с евр. Т. Спендиаровой); Лир Э. "Лимерики" (пер. с англ. Г. Кружкова); Станчев Л. "Осенняя гамма" (пер. с болг. И.П. Токмаковой); Стивенсон Р.Л. "Вычитанные страны" (пер. с англ. Вл.Ф. Ходасевича).

Литературные сказки. Сказки-повести (для длительного чтения). Андерсен Г.Х. "Оле-Лукойе" (пер. с датск. А. Ганзен), "Соловей" (пер. с датск. А. Ганзен, пересказ Т. Габбе и А. Любарской), "Стойкий оловянный солдатик" (пер. с датск. А. Ганзен, пересказ Т. Габбе и А. Любарской), "Снежная Королева" (пер. с датск. А. Ганзен), "Русалочка" (пер. с датск. А. Ганзен) (1-2 сказки по выбору); Гофман Э.Т.А. "Щелкунчик и мышиный Король" (пер. с нем. И. Татариновой); Киплинг Дж. Р. "Маугли" (пер. с англ. Н. Дарузес/И. Шустовой), "Кошка, которая гуляла сама по себе" (пер. с англ. К.И. Чуковского/Н. Дарузес); Кэрролл Л. "Алиса в стране чудес" (пер. с англ. Н. Демуровой, Г. Кружкова, А. Боченкова, стихи в пер. С.Я. Маршака, Д. Орловской, О. Седаковой); Линдгрэн А. "Три повести о Малыше и Карлсоне" (пер. со шведск. Л.З. Лунгиной); Нурдквист С. "История о том, как Финдус потерялся, когда был маленьким"; Поттер Б. "Сказка про Джемайму Нырнвлужу" (пер. с англ. И.П. Токмаковой); Родари Дж. "Путешествие Голубой Стрелы" (пер. с итал. Ю. Ермаченко); Топпелиус С. "Три ржаных колоска" (пер. со шведск. А. Любарской); Эме М. "Краски" (пер. с франц. И. Кузнецовой); Янссон Т. "Шляпа волшебника" (пер. со шведск. языка В.А. Смирнова/Л. Брауде).

Примерный перечень музыкальных произведений.

От 2 месяцев до 1 года.

Слушание. "Весело - грустно", муз. Л. Бетховена; "Ласковая просьба", муз. Г. Свиридова; "Смелый наездник", муз. Р. Шумана; "Верхом на лошадке", муз. А. Гречанинова; "Колыбельная", "Петушок", муз. А. Лядова; "Колыбельная", муз. Н. Римского-Корсакова; "Полька", "Игра в лошадки", "Мама", муз. П. Чайковского; "Зайчик", муз. М. Старокадомского.

Подпевание. "Петушок", "Ладушки", "Идет коза рогатая", "Баюшки-баю", "Ой, люлюшки, люлюшки"; "Кап-кап"; прибаутки, скороговорки, пестушки и игры с пением.

Музыкально-ритмические движения. "Устали наши ножки", муз. Т. Ломовой, сл. Е. Соковниной; "Маленькая полечка", муз. Е. Тиличевой, сл. А. Шибицкой; "Ой, летали птички"; "Ай-да!", муз. В. Верховинца; "Поезд", муз. Н. Метлова, сл. Т. Бабаджан.

Пляски. "Зайчики и лисичка", муз. Б. Финоровского, сл. В. Антоновой; "Пляска с куклами", нем. нар. мелодия, сл. А. Ануфриевой; "Тихо-тихо мы сидим", рус. нар. мелодия, сл. А. Ануфриевой. От 1 года до 1 года 6 месяцев.

Слушание. "Полянка", рус. нар. мелодия, обраб. Г. Фрида; "Колыбельная", муз. В. Агафонникова; "Искупался Иванушка", рус. нар. мелодия; "Как у наших у ворот", рус. нар. мелодия, обраб. А. Быканова; "Мотылек", "Сказочка", муз. С. Майкапара.

Пение и подпевание. "Кошка", муз. А. Александрова, сл. Н. Френкель; "Наша елочка", муз. М. Красева, сл. М. Клоковой; "Бобик", муз. Т. Попатенко, сл. Н. Найденовой; "Лиса", "Лягушка", "Сорока", "Чижик", рус. нар. попевки.

Образные упражнения. "Зайка и мишка", муз. Е. Тиличеевой; "Идет коза рогатая", рус. нар. мелодия; "Собачка", муз. М. Раухвергера.

Музыкально-ритмические движения. "Шарик мой голубой", муз. Е. Тиличеевой; "Мы идем", муз. Р. Рустамова, сл. Ю. Островского; "Маленькая кадриль", муз. М. Раухвергера; "Вот так", белорус. нар. мелодия ("Микита"), обр. С. Полонского, сл. М. Александровской; "Юрочка", белорус. пляска, обр. А. Александрова; "Да, да, да!", муз. Е. Тиличеевой, сл. Ю. Островского.

От 1 года 6 месяцев до 2 лет.

Слушание. "Лошадка", муз. Е. Тиличеевой, сл. Н. Френкель; "Курочки и цыплята", муз. Е. Тиличеевой; "Вальс собачек", муз. А. Артоболевской; "Три подружки", муз. Д. Кабалевского; "Весело - грустно", муз. Л. Бетховена; "Марш", муз. С. Прокофьева; "Спортивный марш", муз. И. Дунаевского; "Наша Таня", "Уронили мишку", "Идет бычок", муз. Э. Елисейевой-Шмидт, стихи А. Барто; "Материнские ласки", "Жалоба", "Грустная песенка", "Вальс", муз. А. Гречанинова.

Пение и подпевание. "Водичка", муз. Е. Тиличеевой, сл. А. Шибицкой; "Колыбельная", муз. М. Красева, сл. М. Чарной; "Машенька-Маша", рус. нар. мелодия, обраб. В. Герчик, сл. М. Невельштейн; "Воробей", рус. нар. мелодия; "Тули", "Баю-бай", "Едет паровоз", "Лиса", "Петушок", "Сорока", муз. С. Железнава.

Музыкально-ритмические движения. "Марш и бег", муз. Р. Рустамова; "Постучим палочками", рус. нар. мелодия; "Бубен", рус. нар. мелодия, обраб. М. Раухвергера; "Барабан", муз. Г. Фрида; "Мишка", муз. Е. Тиличеевой, сл. Н. Френкель; "Догонялки", муз. Н. Александровой, сл. Т. Бабаджан, И. Плакиды.

Пляска. "Вот как хорошо", муз. Т. Попатенко, сл. О. Высотской; "Вот как пляшем", белорус. нар. мелодия, обр. Р. Рустамова; "Солнышко сияет", сл. и муз. М. Чарной.

Образные упражнения. "Идет мишка", муз. В. Ребикова; "Скачет зайка", рус. нар. мелодия, обр. А. Александрова; "Лошадка", муз. Е. Тиличеевой; "Зайчики и лисичка", муз. Б. Финоровского, сл. В. Антоновой; "Птичка летает", "Птичка клюет", муз. Г. Фрида; "Цыплята и курочка", муз. А. Филиппенко.

Игры с пением. "Зайка", "Солнышко", "Идет коза рогатая", "Петушок", рус. нар. игры, муз. А. Гречанинова; "Зайчик", муз. А. Лядова; "Воробушки и кошка", нем. плясовая мелодия, сл. А. Ануфриевой; "Прокати, лошадка, нас!", муз. В. Агафонникова и К. Козыревой, сл. И. Михайловой; "Мы умеем", "Прятки", муз. Т. Ломовой; "Разноцветные флажки", рус. нар. мелодия.

Инсценирование, рус. нар. сказок ("Репка", "Курочка Ряба"), песен ("Пастушок", муз. А. Филиппенко; "Петрушка и Бобик", муз. Е. Макшанцевой), показ кукольных спектаклей ("Петрушкины друзья", Т. Караманенко; "Зайка простудился", М. Буш; "Любочка и её помощники", А. Колобова; "Игрушки", А. Барто). "Бабочки", обыгрывание рус. нар. потешек, сюрпризные моменты: "Чудесный мешочек", "Волшебный сундучок", "Кто к нам пришел?", "В лесу", муз. Е. Тиличеевой; "Праздник", "Музыкальные инструменты", муз. Г. Фрида.

От 2 до 3 лет.

Слушание. "Наша погремушка", муз. И. Арсеева, сл. И. Черницкой; "Весною", "Осенью", муз. С. Майкапара; "Цветики", муз. В. Карасевой, сл. Н. Френкель; "Вот как мы умеем", "Марш и бег", муз. Е. Тиличеевой, сл. Н. Френкель; "Кошечка" (к игре "Кошка и котята"), муз. В. Витлина, сл. Н. Найденовой; "Микита", белорус. нар. мелодия, обраб. С. Полонского; "Пляска с платочком", муз. Е. Тиличеевой, сл. И. Грантовской; "Полянка", рус. нар. мелодия, обраб. Г. Фрида; "Утро", муз. Г. Гриневича, сл. С. Прокофьевой.

Пение. "Баю" (колыбельная), муз. М. Раухвергера; "Белые гуси", муз. М. Красева, сл. М.

Клоковой; "Дождик", рус. нар. мелодия, обраб. В. Фере; "Елочка", муз. Е. Тиличеевой, сл. М. Булатова; "Кошечка", муз. В. Витлина, сл. Н. Найденовой; "Ладушки", рус. нар. мелодия; "Птичка", муз. М. Раухвергера, сл. А. Барто; "Собачка", муз. М. Раухвергера, сл. Н. Комиссаровой; "Цыплята", муз. А. Филиппенко, сл. Т. Волгиной; "Колокольчик", муз. И. Арсеева, сл. И. Черницкой.

Музыкально-ритмические движения. "Дождик", муз. и сл. Е. Макшанцевой; "Воробушки", "Погремушка, попляши", "Колокольчик", "Погуляем", муз. И. Арсеева, сл. И. Черницкой; "Вот как мы умеем", муз. Е. Тиличеевой, сл. Н. Френкель.

Рассказы с музыкальными иллюстрациями. "Птички", муз. Г. Фрида; "Праздничная прогулка", муз. А. Александрова.

Игры с пением. "Игра с мишкой", муз. Г. Финаровского; "Кто у нас хороший?", рус. нар. песня.

Музыкальные забавы. "Из-за леса, из-за гор", Т. Казакова; "Котик и козлик", муз. Ц. Кюи.

Инсценирование песен. "Кошка и котенок", муз. М. Красева, сл. О. Высотской; "Неваляшки", муз. З. Левиной; Компанейца.

От 3 до 4 лет.

Слушание. "Осенью", муз. С. Майкапара; "Ласковая песенка", муз. М. Раухвергера, сл. Т. Мираджи; "Колыбельная", муз. С. Разаренова; "Мишка с куклой пляшут полечку", муз. М. Качурбиной; "Зайчик", муз. Л. Лядовой; "Резвушка" и "Капризуля", муз. В. Волкова; "Воробей", муз. А. Руббах; "Дождик и радуга", муз. С. Прокофьева; "Со вьюном я хожу", рус. нар. песня; "Лесные картинки", муз. Ю. Слонова.

Пение.

Упражнения на развитие слуха и голоса. "Лю-лю, бай", рус. нар. колыбельная; "Я иду с цветами", муз. Е. Тиличеевой, сл. Л. Дымовой; "Маме улыбаемся", муз. В. Агафонникова, сл. З. Петровой; пение народной потешки "Солнышко-ведрышко; муз. В. Карасевой, сл. Народные.

Песни. "Петушок" и "Ладушки", рус. нар. песни; "Зайчик", рус. нар. песня, обр. Н. Лобачева; "Зима", муз. В. Карасевой, сл. Н. Френкель; "Наша елочка", муз. М. Красева, сл. М. Клоковой; "Прокати, лошадка, нас", муз. В. Агафонникова и К. Козыревой, сл. И. Михайловой; "Маме песенку пою", муз. Т. Попатенко, сл. Е. Авдиенко; "Цыплята", муз. А. Филиппенко, сл. Т. Волгиной.

Песенное творчество. "Бай-бай, бай-бай", "Лю-лю, бай", рус. нар. колыбельные; "Как тебя зовут?", "Спой колыбельную", "Ах ты, котенька-коток", рус. нар. колыбельная; придумывание колыбельной мелодии и плясовой мелодии.

Музыкально-ритмические движения.

Игровые упражнения, ходьба и бег под музыку "Марш и бег" А. Александрова; "Скачут лошадки", муз. Т. Попатенко; "Шагаем как физкультурники", муз. Т. Ломовой; "Топотушки", муз. М. Раухвергера; "Птички летают", муз. Л. Банниковой; перекатывание мяча под музыку Д. Шостаковича (вальс-шутка); бег с хлопками под музыку Р. Шумана (игра в жмурки).

Этюды-драматизации. "Зайцы и лиса", муз. Е. Вихаревой; "Медвежата", муз. М. Красева, сл. Н. Френкель; "Птички летают", муз. Л. Банниковой; "Жуки", венгер. нар. мелодия, обраб. Л. Вишкарева.

Игры. "Солнышко и дождик", муз. М. Раухвергера, сл. А. Барто; "Жмурки с Мишкой", муз. Ф. Флотова; "Где погремушки?", муз. А. Александрова; "Зайка, выходи", муз. Е. Тиличеевой; "Игра с куклой", муз. В. Карасевой; "Ходит Ваня", рус. нар. песня, обр. Н. Метлова.

Хороводы и пляски. "Пляска с погремушками", муз. и сл. В. Антоновой; "Пальчики и ручки", рус. нар. мелодия, обраб. М. Раухвергера; танец с листочками под рус. нар. плясовую мелодию; "Пляска с листочками", муз. Н. Китаевой, сл. А. Ануфриевой; "Танец около елки", муз. Р. Равина, сл. П. Границыной; танец с платочками под рус. нар. мелодию; "Помирились", муз. Т. Вилькорейской.

Характерные танцы. "Танец снежинок", муз. Бекмана; "Фонарики", муз. Р. Рустамова; "Танец зайчиков", рус. нар. мелодия; "Вышли куклы танцевать", муз. В. Витлина.

Развитие танцевально-игрового творчества. "Пляска", муз. Р. Рустамова; "Зайцы", муз. Е. Тиличеевой; "Веселые ножки", рус. нар. мелодия, обраб. В. Агафонникова; "Волшебные платочки", рус. нар. мелодия, обраб. Р. Рустамова.

Музыкально-дидактические игры.

Развитие звуковысотного слуха. "Птицы и птенчики", "Веселые матрешки", "Три медведя".

Развитие ритмического слуха. "Кто как идет?", "Веселые дудочки". Развитие тембрового и динамического слуха. "Громко - тихо", "Узнай свой инструмент"; "Колокольчики".

Определение жанра и развитие памяти. "Что делает кукла?", "Узнай и спой песню по картинке".

Подыгрывание на детских ударных музыкальных инструментах. Народные мелодии.

От 4 лет до 5 лет.

Слушание. "Ах ты, береза", рус. нар. песня; "Осенняя песенка", муз. Д. Васильева-Буглая, сл. А. Плещеева; "Музыкальный ящик" (из "Альбома пьес для детей" Г. Свиридова); "Вальс снежных хлопьев" из балета "Щелкунчик", муз. П. Чайковского; "Итальянская полька", муз. С. Рахманинова; "Как у наших у ворот", рус. нар. мелодия; "Мама", муз. П. Чайковского, "Жаворонок", муз. М. Глинки; "Марш", муз. С. Прокофьева.

Пение.

Упражнения на развитие слуха и голоса. "Путаница" - песня-шутка; муз. Е. Тиличевой, сл. К. Чуковского, "Кукушечка", рус. нар. песня, обраб. И. Арсеева; "Паучок" и "Кисонька-мурысонька", рус. нар. песни; заклички: "Ой, кулики! Весна поет!" и "Жаворонушки, прилетите!".

Песни. "Осень", муз. И. Кишко, сл. Т. Волгиной; "Санки", муз. М. Красева, сл. О. Высотской; "Зима прошла", муз. Н. Метлова, сл. М. Клоковой; "Подарок маме", муз. А. Филиппенко, сл. Т. Волгиной; "Воробей", муз. В. Герчик, сл. А. Чельцова; "Дождик", муз. М. Красева, сл. Н. Френкель.

Музыкально-ритмические движения.

Игровые упражнения. "Пружинки" под рус. нар. мелодию; ходьба под "Марш", муз. И. Беркович; "Веселые мячики" (подпрыгивание и бег), муз. М. Сатулиной; лиса и зайцы под муз. А. Майкапара "В садике"; ходит медведь под муз. "Этюд" К. Черни; "Полька", муз. М. Глинки; "Всадники", муз. В. Витлина; потопаем, покружимся под рус. нар. мелодии; "Петух", муз. Т. Ломовой; "Кукла", муз. М. Старокадомского; "Упражнения с цветами" под муз. "Вальса" А. Жилина.

Этюды-драматизации. "Барабанщик", муз. М. Красева; "Танец осенних листочков", муз. А. Филиппенко, сл. Е. Макшанцевой; "Барабанщики", муз. Д. Кабалевского и С. Левидова; "Считалка", "Катилось яблоко", муз. В. Агафонникова.

Хороводы и пляски. "Топ и хлоп", муз. Т. Назарова-Метнер, сл. Е. Каргановой; "Танец с ложками" под рус. нар. мелодию; новогодние хороводы по выбору музыкального руководителя.

Характерные танцы. "Снежинки", муз. О. Берта, обраб. Н. Метлова; "Танец зайчат" под "Польку" И. Штрауса; "Снежинки", муз. Т. Ломовой; "Бусинки" под "Галоп" И. Дунаевского.

Музыкальные игры. "Курочка и петушок", муз. Г. Фрида; "Жмурки", муз. Ф. Флотова; "Медведь и заяц", муз. В. Ребикова; "Самолеты", муз. М. Магиденко; "Найди себе пару", муз. Т. Ломовой; "Займи домик", муз. М. Магиденко.

Игры с пением. "Огородная-хороводная", муз. Б. Можжевелова, сл. А. Пассовой; "Гуси, лебеди и волк", муз. Е. Тиличевой, сл. М. Булатова; "Мы на луг ходили", муз. А. Филиппенко, сл. Н. Кукловской.

Песенное творчество. "Как тебя зовут?"; "Что ты хочешь, кошечка?"; "Наша песенка простая", муз. А. Александрова, сл. М. Ивенсен; "Курочка-рябушечка", муз. Г. Лобачева, сл. Народные.

Развитие танцевально-игрового творчества. "Лошадка", муз. Н. Потоловского; "Зайчики", "Наседка и цыплята", "Воробей", муз. Т. Ломовой; "Ой, хмель мой, хмелек", рус. нар. мелодия, обраб. М. Раухвергера; "Кукла", муз. М. Старокадомского; "Медвежата", муз. М. Красева, сл. Н. Френкель.

Музыкально-дидактические игры.

Развитие звуковысотного слуха. "Птицы и птенчики", "Качели".

Развитие ритмического слуха. "Петушок, курочка и цыпленок", "Кто как идет?", "Веселые дудочки"; "Сыграй, как я".

Развитие тембрового и динамического слуха. "Громко-тихо", "Узнай свой инструмент"; "Угадай, на чем играю". Определение жанра и развитие памяти. "Что делает кукла?", "Узнай и спой песню по картинке", "Музыкальный магазин".

Игра на детских музыкальных инструментах. "Гармошка", "Небо синее", "Андрей-воробей", муз. Е. Тиличевой, сл. М. Долинова; "Сорока-сорока", рус. нар. прибаутка, обр. Т. Попатенко.

От 5 лет до 6 лет.

Слушание. "Зима", муз. П. Чайковского, сл. А. Плещеева; "Осенняя песня", из цикла "Времена года" П. Чайковского; "Полька"; муз. Д. Львова-Компанейца, сл. З. Петровой; "Моя Россия", муз. Г. Струве, сл. Н. Соловьевой; "Детская полька", муз. М. Глинки; "Жаворонок", муз. М. Глинки; "Мотылек", муз. С. Майкапара; "Пляска птиц", "Колыбельная", муз. Н. Римского-Корсакова.

Пение.

Упражнения на развитие слуха и голоса. "Ворон", рус. нар. песня, обраб. Е. Тиличевой; "Андрей-воробей", рус. нар. песня, обр. Ю. Слонова; "Бубенчики", "Гармошка", муз. Е. Тиличевой; "Паровоз", "Барабан", муз. Е. Тиличевой, сл. Н. Найденовой.

Песни. "К нам гости пришли", муз. А. Александрова, сл. М. Ивенсен; "Огородная-хороводная", муз. Б. Можжевелова, сл. Н. Пассовой; "Голубые санки", муз. М. Иорданского, сл. М. Клоковой; "Гуси-гусенята", муз. А. Александрова, сл. Г. Бойко; "Рыбка", муз. М. Красева, сл. М. Клоковой.

Песенное творчество.

Произведения. "Колыбельная", рус. нар. песня; "Марш", муз. М. Красева; "Дили-дили! Бом! Бом!", укр. нар. песня, сл. Е. Макшанцевой; Потешки, дразнилки, считалки и другие рус. нар. попевки.

Музыкально-ритмические движения.

Упражнения. "Шаг и бег", муз. Н. Надененко; "Плавные руки", муз. Р. Глиэра ("Вальс", фрагмент); "Кто лучше скачет", муз. Т. Ломовой; "Росинки", муз. С. Майкапара.

Упражнения с предметами. "Упражнения с мячами", муз. Т. Ломовой; "Вальс", муз. Ф. Бургмюллера.

Этюды. "Тихий танец" (тема из вариаций), муз. В. Моцарта.

Танцы и пляски. "Дружные пары", муз. И. Штрауса ("Полька"); "Приглашение", рус. нар. мелодия "Лен", обраб. М. Раухвергера; "Круговая пляска", рус. нар. мелодия, обр. С. Разоренова. Характерные танцы. "Матрешки", муз. Б. Мокроусова; "Пляска Петрушек", "Танец Снегурочки и снежинок", муз. Р. Глиэра.

Хороводы. "Урожайная", муз. А. Филиппенко, сл. О. Волгиной; "Новогодняя хороводная", муз. С. Шайдар; "Пошла млада за водой", рус. нар. песня, обраб. В. Агафонникова.

Музыкальные игры.

Игры. "Не выпустим", муз. Т. Ломовой; "Будь ловким!", муз. Н. Ладухина; "Ищи игрушку", "Найди себе пару", латв. нар. мелодия, обраб. Т. Попатенко.

Игры с пением. "Колпачок", "Ворон", рус. нар. песни; "Зайка", рус. нар. песня, обраб. Н. Римского-Корсакова; "Как на тоненький ледок", рус. нар. песня, обраб. А. Рубца.

Музыкально-дидактические игры.

Развитие звуковысотного слуха. "Музыкальное лото", "Ступеньки", "Где мои детки?", "Мама и детки". Развитие чувства ритма. "Определи по ритму", "Ритмические полоски", "Учись танцевать", "Ищи".

Развитие тембрового слуха. "На чем играю?", "Музыкальные загадки", "Музыкальный домик".

Развитие диатонического слуха. "Громко, тихо запоем", "Звенящие колокольчики".

Развитие восприятия музыки и музыкальной памяти. "Будь внимательным", "Буратино", "Музыкальный магазин", "Времена года", "Наши песни".

Инсценировки и музыкальные спектакли. "Где был, Иванушка?", рус. нар. мелодия, обраб. М. Иорданского; "Моя любимая кукла", автор Т. Коренева; "Полянка" (музыкальная играсказка), муз. Т. Вилькорейской.

Развитие танцевально-игрового творчества "Я полю, полю лук", муз. Е. Тиличевой; "Вальс кошки", муз. В. Золотарева; "Гори, гори ясно!", рус. нар. мелодия, обраб. Р. Рустамова; "А я по лугу", рус. нар. мелодия, обраб. Т. Смирновой.

Игра на детских музыкальных инструментах. "Дон-дон", рус. нар. песня, обраб. Р. Рустамова; "Гори, гори ясно!", рус. нар. мелодия; "Часики", муз. С. Вольфензона.

От 6 лет до 7 лет.

Слушание. "Колыбельная", муз. В. Моцарта; "Осень" (из цикла "Времена года" А. Вивальди); "Октябрь" (из цикла "Времена года" П. Чайковского); "Детская полька", муз. М. Глинки; "Море", "Белка", муз. Н. Римского-Корсакова (из оперы "Сказка о царе Салтане"); "Итальянская полька", муз. С. Рахманинова; "Танец с саблями", муз. А. Хачатуряна; "Пляска птиц", муз. Н. Римского-Корсакова (из оперы "Снегурочка"); "Рассвет на Москве-реке", муз. М. Мусоргского

(вступление к опере "Хованщина").

Пение.

Упражнения на развитие слуха и голоса. "Бубенчики", "Наш дом", "Дудка", "Кукушечка", муз. Е. Тиличеевой, сл. М. Долинова; "В школу", муз. Е. Тиличеевой, сл. М. Долинова; "Котя-коток", "Колыбельная", "Горошина", муз. В. Карасевой; "Качели", муз. Е. Тиличеевой, сл. М. Долинова. Песни. "Листопад", муз. Т. Попатенко, сл. Е. Авдиенко; "Здравствуй, Родина моя!", муз. Ю. Чичкова, сл. К. Ибряева; "Зимняя песенка", муз. М. Красева, сл. С. Вышеславцевой; "Ёлка", муз. Е. Тиличеевой, сл. Е. Шмановой; сл. З. Петровой; "Самая хорошая", муз. В. Иванникова, сл. О. Фадеевой; "Хорошо у нас в саду", муз. В. Герчик, сл. А. Пришельца; "Новогодний хоровод", муз. Т. Попатенко; "Новогодняя хороводная", муз. С. Шнайдера; "Песенка про бабушку", муз. М. Парцхаладзе; "До свиданья, детский сад", муз. Ю. Слонова, сл. В. Малкова; "Мы теперь ученики", муз. Г. Струве; "Праздник Победы", муз. М. Парцхаладзе; "Песня о Москве", муз. Г. Свиридова.

Песенное творчество. "Веселая песенка", муз. Г. Струве, сл. В. Викторова; "Плясовая", муз. Т. Ломовой; "Весной", муз. Г. Зингера.

Музыкально-ритмические движения

Упражнения. "Марш", муз. М. Робера; "Бег", "Цветные флажки", муз. Е. Тиличеевой; "Кто лучше скачет?", "Шагают девочки и мальчики", муз. В. Золотарева; поднимай и скрещивай флажки ("Этюд", муз. К. Гуритта); полоскать платочки: "Ой, утушка луговая", рус. нар. мелодия, обраб. Т. Ломовой; "Упражнение с кубиками", муз. С. Соснина.

Этюды. "Медведи пляшут", муз. М. Красева; Показывай направление ("Марш", муз. Д. Кабалевского); каждая пара пляшет по-своему ("Ах ты, береза", рус. нар. мелодия); "Попрыгунья", "Лягушки и аисты", муз. В. Витлина.

Танцы и пляски. "Задорный танец", муз. В. Золотарева; "Полька", муз. В. Косенко; "Вальс", муз. Е. Макарова; "Яблочко", муз. Р. Глиэра (из балета "Красный мак"); "Прялица", рус. нар. мелодия, обраб. Т. Ломовой; "Сударушка", рус. нар. мелодия, обраб. Ю. Слонова.

Характерные танцы. "Танец снежинок", муз. А. Жилина; "Выход к пляске медвежат", муз. М. Красева; "Матрешки", муз. Ю. Слонова, сл. Л. Некрасовой.

Хороводы. "Выйду ль я на реченьку", рус. нар. песня, обраб. В. Иванникова; "На горе-то калина", рус. нар. мелодия, обраб. А. Новикова.

Музыкальные игры.

Игры. "Кот и мыши", муз. Т. Ломовой; "Кто скорей?", муз. М. Шварца; "Игра с погремушками", муз. Ф. Шуберта "Экоссез"; "Поездка", "Пастух и козлята", рус. нар. песня, обраб. В. Трутовского.

Игры с пением. "Плетень", рус. нар. мелодия "Сеяли девушки", обр. И. Кишко; "Узнай по голосу", муз. В. Ребикова ("Пьеса"); "Теремок", рус. нар. песня; "Метелица", "Ой, вставала я ранешенько", рус. нар. песни; "Ищи", муз. Т. Ломовой; "Со вьюном я хожу", рус. нар. песня, обраб. А. Гречанинова; "Савка и Гришка", белорус. нар. песня.

Музыкально-дидактические игры.

Развитие звуковысотного слуха. "Три поросенка", "Подумай, отгадай", "Звуки разные бывают", "Веселые Петрушки".

Развитие чувства ритма. "Прогулка в парк", "Выполни задание", "Определи по ритму". Развитие тембрового слуха. "Угадай, на чем играю", "Рассказ музыкального инструмента", "Музыкальный домик".

Развитие диатонического слуха. "Громко-тихо запоем", "Звенящие колокольчики, ищи".

Развитие восприятия музыки. "На лугу", "Песня - танец - марш", "Времена года", "Наши любимые произведения".

Развитие музыкальной памяти. "Назови композитора", "Угадай песню", "Повтори мелодию", "Узнай произведение".

Инсценировки и музыкальные спектакли. "Как у наших у ворот", рус. нар. мелодия, обр. В. Агафонникова; "Как на тоненький ледок", рус. нар. песня; "На зеленом лугу", рус. нар. мелодия; "Зайка, выходи", рус. нар. песня, обраб. Е. Тиличеевой; "Золушка", авт. Т. Коренева, "Муха-цокотуха" (опера-игра по мотивам сказки К. Чуковского), муз. М. Красева.

Развитие танцевально-игрового творчества. "Полька", муз. Ю. Чичкова; "Хожу я по улице", рус. нар. песня, обраб. А. Б. Дюбюк; "Зимний праздник", муз. М. Старокадомского; "Вальс", муз. Е.

Макарова; "Тачанка", муз. К. Листова; "Два петуха", муз. С. Разоренова; "Вышли куклы танцевать", муз. В. Витлина; "Полька", латв. нар. мелодия, обраб. А. Жилинского; "Русский перепляс", рус. нар. песня, обраб. К. Волкова.

Игра на детских музыкальных инструментах. "Бубенчики", "Гармошка", муз. Е. Тиличевой, сл. М. Долинова; "Наш оркестр", муз. Е. Тиличевой, сл. Ю. Островского "На зеленом лугу", "Во саду ли, в огороде", "Сорока-сорока", рус. нар. мелодии; "Белка" (отрывок из оперы "Сказка о царе Салтане", муз. Н. Римского-Корсакова); "Я на горку шла", "Во поле береза стояла", рус. нар. песни; "К нам гости пришли", муз. А. Александрова; "Вальс", муз. Е. Тиличевой.

Примерный перечень произведений изобразительного искусства.

От 2 до 3 лет.

Иллюстрации к книгам: В.Г. Сутеев "Кораблик", "Кто сказал мяу?", "Цыпленок и Утенок"; Ю.А. Васнецов к книге "Колобок", "Теремок".

От 3 до 4 лет.

Иллюстрации к книгам: Е.И. Чарушин "Рассказы о животных"; Ю.А. Васнецов к книге Л.Н. Толстого "Три медведя".

Иллюстрации, репродукции картин: П.П. Кончаловский "Клубника", "Сирень в корзине"; К.С. Петров-Водкин "Яблоки на красном фоне"; Н.Н. Жуков "Ёлка в нашей гостиной"; М.И. Климентов "Курица с цыплятами".

От 4 до 5 лет.

Иллюстрации, репродукции картин: И.Е. Репин "Яблоки и листья"; В.М. Васнецов "Снегурочка"; В.А. Тропинин "Девочка с куклой"; А.И. Бортников "Весна пришла"; А.Н. Комаров "Наводнение"; И.И. Левитан "Сирень"; И.И. Машков "Рябинка", "Малинка".

Иллюстрации к книгам: В.В. Лебедев к книге С.Я. Маршака "Усатый-полосатый".

От 5 до 6 лет.

Иллюстрации, репродукции картин: Ф.А. Васильев "Перед дождем"; И.Е. Репин "Осенний букет"; А.А. Пластов "Первый снег"; И.Э. Грабарь "Февральская лазурь"; Б.М. Кустодиев "Масленица"; Ф.В. Сычков "Катание с горы зимой"; И.И. Левитан "Березовая роща", "Зимой в лесу"; Т.Н. Яблонская "Весна"; В.Т. Тимофеев "Девочка с ягодами"; И.И. Машков "Натюрморт. Фрукты на блюде"; Ф.П. Толстой "Букет цветов, бабочка и птичка"; И.Е. Репин "Стрекоза"; В.М. Васнецов "Ковер-самолет".

Иллюстрации к книгам: И.Я. Билибин "Сестрица Алёнушка и братец Иванушка", "Царевна-лягушка", "Василиса Прекрасная".

От 6 до 7 лет.

Иллюстрации, репродукции картин: И.И. Левитан "Золотая осень", "Осенний день. Сокольники", "Стога", "Март", "Весна. Большая вода"; В.М. Васнецов "Аленушка", "Богатыри", "Иван - царевич на Сером волке", "Гусляры"; Ф.А. Васильев "Перед дождем"; В.Д. Polenov "Золотая осень"; И.Ф. Хруцкий "Цветы и плоды"; И.И. Шишкин, К.А. Савицкий "Утро в сосновом лесу", И.И. Шишкин "Рожь"; А.И. Куинджи "Березовая роща"; А.А. Пластов "Летом", "Сенокос"; И.С. Остроухов "Золотая осень", З.Е. Серебрякова "За завтраком"; В.А. Серов "Девочка с персиками"; А.С. Степанов "Катание на Масленицу"; И.Э. Грабарь "Зимнее утро"; Ю.Кугач "Накануне праздника"; А.К. Саврасов "Грачи прилетели", "Ранняя весна"; К.Ф. Юон "Мартовское солнце"; К.С. Петров - Водкин "Утренний натюрморт"; К.Е. Маковский "Дети, бегущие от грозы", "Портрет детей художника"; И.И. Ершов "Ксения читает сказки куклам"; М.А. Врубель "Царевна-Лебедь".

Иллюстрации к книгам: И.Я. Билибин "Марья Моревна", "Сказка о царе Салтане", "Сказке о рыбаке и рыбке"; Л.В. Владимирский к книге А.Н. Толстой "Приключения Буратино, или Золотой ключик"; Е.М.Рачев "Терем-теремок".

Примерный перечень анимационных произведений.

В перечень входят анимационные произведения для совместного семейного просмотра, бесед и обсуждений, использования их элементов в образовательном процессе в качестве иллюстраций природных, социальных и психологических явлений, норм и правил конструктивного взаимодействия, проявлений сопереживания и взаимопомощи; расширения эмоционального опыта ребёнка, формирования у него эмпатии и ценностного отношения к окружающему миру.

Полнометражные анимационные фильмы рекомендуются только для семейного просмотра и не могут быть включены в образовательный процесс ДОО. Время просмотра ребёнком цифрового и

медиа контента должно регулироваться родителями (законными представителями) и соответствовать его возрастным возможностям. Некоторые анимационные произведения требуют особого внимания к эмоциональному состоянию ребёнка и не рекомендуются к просмотру без обсуждения со взрослым переживаний ребёнка. Ряд фильмов содержат серию образцов социально неодобряемых сценариев поведения на протяжении длительного экранного времени, что требует предварительного и последующего обсуждения с детьми.

Выбор цифрового контента, медиа продукции, в том числе анимационных фильмов, должен осуществляться в соответствии с нормами, регулирующими защиту детей от информации, причиняющей вред здоровью и развитию детей в Российской Федерации<sup>12</sup>.

Для детей дошкольного возраста (с пяти лет).

Анимационный сериал "Тима и Тома", студия "Рики", реж. А.Борисова, А. Жидков, О. Мусин, А. Бахурин и другие, 2015.

Фильм "Паровозик из Ромашкова", студия Союзмультфильм, реж. В. Дегтярев, 1967.

Фильм "Как львенок и черепаха пели песню", студия Союзмультфильм, режиссер И. Ковалевская, 1974.

Фильм "Мама для мамонтенка", студия "Союзмультфильм", режиссер О. Чуркин, 1981.

Фильм "Катерок", студия "Союзмультфильм", режиссёр И. Ковалевская, 1970.

Фильм "Мешок яблок", студия "Союзмультфильм", режиссер В. Бордзиловский, 1974.

Фильм "Крошка енот", ТО "Экран", режиссер О. Чуркин, 1974.

Фильм "Гадкий утенок", студия "Союзмультфильм", режиссер В. Дегтярев.

Фильм "Котенок по имени Гав", студия Союзмультфильм, режиссер Л. Атаманов.

Фильм "Маугли", студия "Союзмультфильм", режиссер Р. Давыдов, 1971.

Фильм "Кот Леопольд", студия "Экран", режиссер А. Резников, 1975 - 1987.

Фильм "Рикки-Тикки-Тави", студия "Союзмультфильм", режиссер А. Снежко-Блоцкой, 1965.

Фильм "Дюймовочка", студия "Союзмультфильм", режиссер Л. Амальрик, 1964.

Фильм "Пластилиновая ворона", ТО "Экран", режиссер А. Татарский, 1981.

Фильм "Каникулы Бонифация", студия "Союзмультфильм", режиссер Ф. Хитрук, 1965.

Фильм "Последний лепесток", студия "Союзмультфильм", режиссер Р. Качанов, 1977.

Фильм "Умка" и "Умка ищет друга", студия "Союзмультфильм", режиссер В. Попов, В. Пекарь, 1969, 1970.

Фильм "Умка на ёлке", студия "Союзмультфильм", режиссер А. Воробьев, 2019.

Фильм "Сладкая сказка", студия Союзмультфильм, режиссер В. Дегтярев, 1970.

Цикл фильмов "Чебурашка и крокодил Гена", студия "Союзмультфильм", режиссер Р. Качанов, 1969-1983.

Цикл фильмов "38 попугаев", студия "Союзмультфильм", режиссер И. Уфимцев, 1976-91.

Цикл фильмов "Винни-Пух", студия "Союзмультфильм", режиссер Ф.Хитрук, 1969-1972.

Фильм "Серая шейка", студия "Союзмультфильм", режиссер Л. Амальрик, В. Полковников, 1948.

Фильм "Золушка", студия "Союзмультфильм", режиссер И. Аксенчук, 1979.

Фильм "Новогодняя сказка", студия "Союзмультфильм", режиссер В. Дегтярев, 1972.

Фильм "Серебряное копытце", студия Союзмультфильм, режиссер Г. Сокольский, 1977.

Фильм "Щелкунчик", студия "Союзмультфильм", режиссер Б. Степанцев, 1973.

Фильм "Гуси-лебеди", студия Союзмультфильм, режиссеры И. Иванов-Вано, А. Снежко-Блоцкая, 1949.

Цикл фильмов "Приключение Незнайки и его друзей", студия "ТО Экран", режиссер коллектив авторов, 1971-1973.

. Для детей старшего дошкольного возраста (6-7 лет).

Фильм "Малыш и Карлсон", студия "Союзмультфильм", режиссер Б. Степанцев, 1969.

Фильм "Лягушка-путешественница", студия "Союзмультфильм", режиссеры В. Котеночкин, А. Трусов, 1965.

Фильм "Варежка", студия "Союзмультфильм", режиссер Р. Качанов, 1967.

Фильм "Честное слово", студия "Экран", режиссер М. Новогрудская, 1978.

Фильм "Вовка в тридевятом царстве", студия "Союзмультфильм", режиссер Б. Степанцев, 1965.

Фильм "Заколдованный мальчик", студия "Союзмультфильм", режиссер А. Снежко-Блоцкая, В.Полковников, 1955.



- Фильм "Золотая антилопа", студия "Союзмультфильм", режиссер Л. Атаманов, 1954.
- Фильм "Бременские музыканты", студия "Союзмультфильм", режиссер И. Ковалевская, 1969.
- Фильм "Двенадцать месяцев", студия "Союзмультфильм", режиссер И. Иванов-Вано, М. Ботов, 1956.
- Фильм "Ёжик в тумане", студия "Союзмультфильм", режиссер Ю. Норштейн, 1975.
- Фильм "Девочка и дельфин", студия "Союзмультфильм", режиссер Р. Зельма, 1979.
- Фильм "Верните Рекса", студия "Союзмультфильм", режиссер В. Пекарь, В. Попов. 1975.
- Фильм "Сказка сказок", студия "Союзмультфильм", режиссер Ю. Норштейн, 1979.
- Фильм Сериал "Простоквашино" и "Возвращение в Простоквашино" (2 сезона), студия "Союзмультфильм", режиссеры: коллектив авторов, 2018.
- Сериал "Смешарики", студии "Петербург", "Мастерфильм", коллектив авторов, 2004.
- Сериал "Малышарики", студии "Петербург", "Мастерфильм", коллектив авторов, 2015.
- Сериал "Домовенок Кузя", студия ТО "Экран", режиссер А. Зябликова, 2000-2002.
- Сериал "Ну, погоди!", студия "Союзмультфильм", режиссер В. Котеночкин, 1969.
- Сериал "Фиксики" (4 сезона), компания "Аэроплан", режиссер В. Бедошвили, 2010.
- Сериал "Оранжевая корова" (1 сезон), студия Союзмультфильм, режиссер Е. Ернова.
- Сериал "Монсики" (2 сезона), студия "Рики", режиссер А. Бахурин.
- Сериал "Смешарики. ПИН-КОД", студия "Рики", режиссеры: Р. Соколов, А. Горбунов, Д. Сулейманов и другие.
- Сериал "Зебра в клеточку" (1 сезон), студия "Союзмультфильм", режиссер А. Алексеев, А. Борисова, М. Куликов, А. Золотарева, 2020.
- Для детей старшего дошкольного возраста (7- 8 лет).
- Полнометражный анимационный фильм "Снежная королева", студия "Союзмультфильм", режиссёр Л. Атаманов, 1957.
- Полнометражный анимационный фильм "Аленький цветочек", студия "Союзмультфильм", режиссер Л. Атаманов, 1952.
- Полнометражный анимационный фильм "Сказка о царе Салтане", студия "Союзмультфильм", режиссер И. Иванов-Вано, Л. Мильчин, 1984.
- Полнометражный анимационный фильм "Белка и Стрелка. Звёздные собаки", киностудия "Центр национального фильма" и ООО "ЦНФ-Анима, режиссер С. Ушаков, И. Евланникова, 2010.
- Полнометражный анимационный фильм "Суворов: великое путешествие" (6+), студия "Союзмультфильм", режиссер Б. Чертков, 2022.
- Полнометражный анимационный фильм "Бемби", студия Walt Disney, режиссер Д. Хэнд, 1942.
- Полнометражный анимационный фильм "Король Лев", студия Walt Disney, режиссер Р. Аллерс, 1994, США.
- Полнометражный анимационный фильм "Мой сосед Тоторо", студия "Ghibli", режиссер Х. Миядзаки, 1988.
- Полнометражный анимационный фильм "Рыбка Поньо на утесе", студия "Ghibli", режиссер Х. Миядзаки, 2008.

#### 4.1.4. Кадровые условия реализации Программы

Перечень	Кол-во	Образование		Квалификационная категория		
		высшее	среднее специальное	высшая	первая	соответствие занимаемой должности
Педагогический персонал	21					
Старший воспитатель	1	1	-	1	-	

Воспитатели	12	4	8	5	7	-
Учитель-дефектолог	4	4	-	1	3	-
Учитель-логопед (совместитель)	1	1	-	1	-	-
Музыкальный руководитель	1	-	1	1	-	-
Инструктор по физической культуре	2	2	-	2	-	-
Обслуживающий персонал	6	-	6	-	-	-
Технический персонал	7	-	7	-	-	-

**Уровень профессиональной компетентности педагогов:**

0% - начинающие специалисты (имеют стаж работы менее двух лет).

52,4% аттестованы на высшую квалификационную категорию;

47,6% аттестованы на первую квалификационную категорию;

52,4% имеют высшее профессиональное образование;

47,6% имеют среднее профессиональное образование;

100% педагогического состава прошли курсы повышения квалификации

Два педагога (в разные годы) стали победителями муниципального конкурса «Педагог года Сергиево-Посадского района», два педагога - лауреат конкурса «Педагог года Сергиево-Посадского г.о.».

**Условия для профессионального развития педагогических и руководящих кадров Организации**

Категории работников	Виды методического сопровождения	Периодичность прохождения курсов повышения квалификации
Старший воспитатель Воспитатель Учитель-дефектолог Музыкальный руководитель Инструктор по физической культуре	конкурсы профессионального мастерства; авторские программы, нацеленные на профессиональное развитие педагогов; интернет-проекты; семинары с методистами ведущих издательств, авторами программ и методических пособий; мастер-классы с участием победителей конкурсов профессионального мастерства; обмен инновационным педагогическим опытом через публикации в педагогических журналах и в сети Интернет на различных общеобразовательных платформах и форумах. вебинары, семинары, семинары-практикумы, мастер-классы; районные методические объединения; индивидуальные консультации по запросу; наставничество; школа молодого специалиста; индивидуальный образовательный маршрут в межаттестационный / курсовой периодна основе методической проблемы (или темы самообразования) педагога, индивидуальный образовательный маршрут межаттестационный / курсовой периодна основе	Обязательное: 1 раз в 3 года. Дополнительное: по желанию, потребностям педагога

	потребностей образовательной организации.	
--	---	--

## 4.2. Гибкий режим и распорядок дня в дошкольных группах

Режим и распорядок дня устанавливаются с учётом требований СанПиН 1.2.3685-21, условий реализации программы ДОО, потребностей участников образовательных отношений. Основными компонентами режима в ДОО являются: сон, пребывание на открытом воздухе (прогулка), образовательная деятельность, игровая деятельность и отдых по собственному выбору (самостоятельная деятельность), прием пищи, личная гигиена. Содержание и длительность каждого компонента, а также их роль в определенные возрастные периоды закономерно изменяются, приобретая новые характерные черты и особенности.

Продолжительность дневной суммарной образовательной нагрузки для детей дошкольного возраста, условия организации образовательного процесса соответствует требованиям, предусмотренным СанПиН 1.2.3685-21 и СП 2.4.3648-20.

Согласно пункту 2.10 СП 2.4.3648-20 к организации образовательного процесса и режима дня соблюдаются следующие требования:

- режим двигательной активности детей в течение дня организуется с учётом возрастных особенностей и состояния здоровья;
- при организации образовательной деятельности предусматривается введение в режим дня физкультминутки во время занятий, гимнастики для глаз, обеспечивается контроль за осанкой, в том числе, во время письма, рисования и использования электронных средств обучения;
- физкультурные, физкультурно-оздоровительные мероприятия, массовые спортивные мероприятия, туристские походы, спортивные соревнования организуются с учётом возраста, физической подготовленности и состояния здоровья детей. ДОО обеспечивает присутствие медицинских работников на спортивных соревнованиях и на занятиях в плавательных бассейнах;
- возможность проведения занятий физической культурой и спортом на открытом воздухе, а также подвижных игр, определяется по совокупности показателей метеорологических условий (температуры, относительной влажности и скорости движения воздуха) по климатическим зонам. В дождливые, ветреные и морозные дни занятия физической культурой должны проводиться в зале.

Режим дня строится с учётом сезонных изменений. В теплый период года увеличивается ежедневная длительность пребывания детей на свежем воздухе, образовательная деятельность переносится на прогулку (при наличии условий). Согласно СанПиН 1.2.3685-21 при температуре воздуха ниже минус 15°C и скорости ветра более 7 м/с продолжительность прогулки для детей до 7 лет сокращают. При осуществлении режимных моментов необходимо учитывать также индивидуальные особенности ребёнка (длительность сна, вкусовые предпочтения, характер, темп деятельности и так далее). Режим питания зависит от длительности пребывания детей в ДОО и регулируется СанПиН 2.3/2.4.3590-20. Согласно СанПиН 1.2.3685-21, ДОО может корректировать режим дня в зависимости от типа организации, и вида реализуемых образовательных программ, сезона года. Ниже приведены требования к организации образовательного процесса, режиму питания, которыми следует руководствоваться при изменении режима дня.

### *Требования и показатели организации образовательного процесса и режима дня*

Показатель	Возраст	Норматив
Требования к организации образовательного процесса		
Начало занятий не ранее	все возрасты	8.00
Окончание занятий, не позднее	все возрасты	17.00
Продолжительность занятия для детей дошкольного возраста, не более	от 1,5 до 3 лет	10 минут
	от 3 до 4 лет	15 минут
	от 4 до 5 лет	20 минут
	от 5 до 6 лет	25 минут
	от 6 до 7 лет	30 минут

Продолжительность дневной суммарной образовательной нагрузки для детей дошкольного возраста, не более	от 1,5 до 3 лет	20 минут
	от 3 до 4 лет	30 минут
	от 4 до 5 лет	40 минут
	от 5 до 6 лет	50 минут или 75 минут при организации 1 занятия после дневного сна
	от 6 до 7 лет	90 минут
Продолжительность перерывов между занятиями, не менее	все возрасты	10 минут
Перерыв во время занятий для гимнастики, не менее	все возрасты	2-х минут
<b>Показатели организации режима дня</b>		
Продолжительность ночного сна не менее	1-3 года	12 часов
	4-7 лет	11 часов
Продолжительность дневного сна, не менее	1-3 года	3 часа
	4-7 лет	2,5 часа
Продолжительность прогулок, не менее	для детей до 7 лет	3 часа в день
Суммарный объем двигательной активности, не менее	все возрасты	1 час в день
Утренний подъем, не ранее	все возрасты	7 ч 00 минут
Утренняя зарядка, продолжительность, не менее	до 7 лет	10 минут

*Гибкий режим дня на холодный период года*

<b>Режимные моменты</b>	<b>Вторая группа раннего возраста</b>	<b>Младшая группа</b>	<b>Средняя группа</b>	<b>Старшая группа</b>	<b>Подготовительная группа</b>
Приход детей в детский сад, свободная игра, самостоятельная деятельность, зарядка, утренний круг	7.00–8.10	7.00–8.20	7.00–8.25	7.00–8.25	7.00–8.30
Подготовка к завтраку, завтрак <sup>1</sup>	8.10–8.40	8.20–8.50	8.25–8.50	8.25–8.50	8.30–8.50
Игры, самостоятельная деятельность детей	8.40–9.00	8.50–9.00	8.50–9.00	8.50–9.00	8.50–9.00
Организованная детская деятельность, занятия со специалистами <sup>2</sup>	9.00–9.40 (по подгруппам)	9.00–9.45	9.00–9.50	9.00–9.55	9.00–10.50
Второй завтрак	9.40–9.50	9.45–9.55	9.50–10.00	9.55–10.05	10.10–10.20
Подготовка к прогулке, прогулка	9.50–11.30	9.55–12.00	10.00–12.15	10.05–12.20	10.50–12.30
Возвращение с прогулки, самостоятельная деятельность	11.30–11.55	12.00–12.15	12.15–12.30	12.20–12.35	12.30–12.40
Подготовка к обед, обед <sup>1</sup>	11.55–12.20	12.15–12.45	12.30–13.00	12.35–13.00	12.40–13.00

Подготовка ко сну, дневной сон	12.20–15.20	12.45–15.15	13.00–15.30	13.00–15.30	13.00–15.30
Постепенный подъем, самостоятельная деятельность	15.20–15.30	15.15–15.30	15.30–15.40	15.30–15.40	15.30–15.40
Полдник	15.30–15.50	15.30–15.50	15.40–16.00	15.40–16.00	15.40–16.00
Вечерний круг, игры, самостоятельная и организованная деятельность	15.50–16.20	15.50–16.20	16.00–16.30	16.00–16.30	16.00–16.30
Подготовка к прогулке, прогулка	16.20–18.00	16.20–18.00	16.30–18.00	16.30–18.00	16.30–18.00
Возвращение с прогулки, самостоятельная деятельность, уход домой	18.00–19.00	18.00–19.00	18.00–19.00	18.00–19.00	18.00–19.00

<sup>1</sup> Поев, ребенок может поблагодарить и заняться самостоятельными играми

<sup>2</sup> Указана общая длительность включая перерывы

### *Гибкий режим дня на теплый период года*

<b>Режимные моменты</b>	<b>Вторая группа раннего возраста</b>	<b>Младшая группа</b>	<b>Средняя группа</b>	<b>Старшая группа</b>	<b>Подготовительная группа</b>
Прием детей на участке. Самостоятельная игровая деятельность детей на свежем воздухе, утренняя гимнастика.	7.00 – 8.10	7.00 – 8.10	7.00 – 8.20	7.00 – 8.20	7.00 – 8.20
Вход в группу. Утренний круг. Подготовка к завтраку.	8.10 – 8.30	8.10 – 8.30	8.20 – 8.40	8.20 – 8.40	8.20 – 8.40
Завтрак. Воспитание культуры еды.	8.30 – 9.00	8.30 – 9.00	8.40 – 9.00	8.40 – 9.00	8.40 – 9.00
Совместная организованная деятельность воспитателя и детей, игры.	9.00 – 9.40	9.00 – 9.40	9.00 – 9.45	9.00 – 9.45	9.00 – 9.45
2 –й завтрак. Воспитание культуры еды.	9.40 – 10.00	9.40 – 10.00	9.45 – 10.00	9.45 – 10.00	9.45 – 10.00
Подготовка к прогулке, выход на прогулку.	10.00 – 10.15	10.00 – 10.15	10.00 – 10.15	10.00 – 10.15	10.00 – 10.15
Прогулка (игры, наблюдения, воздушные солнечные процедуры).	10.15 – 11.45	10.15 – 11.45	10.15 – 12.15	10.15 – 12.20	10.15 – 12.20
Возвращение с прогулки, игры, водные процедуры.	11.45 – 12.10	11.45 – 12.10	12.15 – 12.30	12.20 – 12.40	12.20 – 12.40
Подготовка к обеду. Обед. Воспитание культуры еды. Подготовка ко сну.	12.10 – 12.30	12.10 – 12.30	12.30 – 13.00	12.40 – 13.00	12.40 – 13.00

Дневной сон, чтение произведений художественной литературы.	12.30 – 15.30	12.30 – 15.30	13.00 – 15.30	13.00 – 15.30	13.00 – 15.30
Закаливающие процедуры	15.30 – 15.40	15.30 – 15.40	15.30 – 15.40	15.30 – 15.40	15.30 – 15.40
Подготовка к полднику. Полдник. Воспитание культуры еды.	15.40 – 16.00	15.40 – 16.00	15.40 – 16.00	15.40 – 16.00	15.40 – 16.00
Вечерний круг. Самостоятельная игровая деятельность детей.	16.00– 16.30	16.00– 16.30	16.00 – 16.30	16.00 – 16.30	16.00 – 16.30
Подготовка к прогулке. Прогулка. Самостоятельная игровая деятельность детей, наблюдения.	16.30 – 18.30	16.30 – 18.30	16.30 – 18.30	16.30 – 18.30	16.30 – 18.30
Возвращение с прогулки. Индивидуальная работа воспитателя с детьми.	18.30 – 19.00	18.30 – 19.00	18.30 – 19.00	18.30 – 19.00	18.30 – 19.00

### 4.3. Календарный план воспитательной работы

Согласно ФОП ДО, План<sup>2</sup> (Федеральный календарный план воспитательной работы) является единым для ДОО.

ДОО вправе наряду с Планом проводить иные мероприятия согласно Программе воспитания, по ключевым направлениям воспитания и дополнительного образования детей.

Все мероприятия должны проводиться с учетом особенностей Программы, а также возрастных, физиологических и психоэмоциональных особенностей обучающихся.

В каждой группе создается свой план мероприятий, включающий элементы Плана (Федеральный календарный план воспитательной работы), региональные, обще садовские и групповые мероприятия, с учетом возрастных, физиологических и психоэмоциональных особенностей детей своей группы.

Правильно организованные праздники или мероприятия по случаю памятных дат - это эффективный инструмент развития и воспитания детей. Главное, чтобы праздники и мероприятия проводились для детей, чтобы они стали захватывающим, запоминающимся событием в жизни каждого ребенка.

Любой праздник или мероприятие по случаю памятной даты — это эмоционально значимое событие, которое должно быть противопоставлено обыденной жизни, быть коллективным действием, объединяющим сообщество детей, родителей и педагогов.

Особенности традиционных событий, праздников, мероприятий соответствуют программе «От рождения до школы».

Успешному проведению мероприятия способствует соблюдение трех условий:

#### **Первое условие - разнообразие форматов.**

Для успешности мероприятия важен правильный выбор формата в зависимости от смысла праздника, образовательных задач, возраста детей и пр. Существует большое разнообразие форматов праздников или мероприятий, связанных со знаменательными событиями:

- концерт;
- квест;
- проект;
- образовательное событие;
- мастерилки;
- соревнования;

<sup>2</sup>Приказ от 25 ноября 2022 г. N 1028 «Об утверждении ФОП ДО», п. 36.4.

- выставка;
- спектакль;
- викторина;
- фестиваль;
- ярмарка;
- чаепитие и т. д.

### **Второе условие - участие родителей.**

Вторым обязательным элементом является непосредственное участие родителей: дети сидят не отдельно, а вместе с родителями, педагоги устраивают конкурсы для родителей, просят подготовить детско-родительские выступления, родители участвуют в детских заданиях на импровизацию (то есть не отрепетированных заранее) и т. д.

### **Третье условие - поддержка детской инициативы.**

Это условие самое важное и значимое для детей. Они должны сами создавать и конструировать праздник. Основная инициатива должна исходить от детей, а воспитатель только помогает им планировать и придумывать праздник (содержание праздника, костюмы, кто будет выступать, как сделать костюмы и декорации, кого пригласить, делать ли пригласительные билеты и т. д.). При этом взрослый, участвуя в придумывании праздника вместе с детьми, не должен брать на себя руководящую роль - надо дать возможность детям проявить инициативу и помочь им реализовать задуманное.

Исключение - такие праздники, как Новый год и День Победы, которые должны организовываться, в основном, взрослыми. Потому что Новый год - это волшебство, это сюрпризы, это радость, это подарки, это Дед Мороз и Снегурочка. А День Победы потому что дети пока не могут до конца понять и прочувствовать этот праздник.

### *Перечень обязательных праздников в детском саду*

Младшая группа (от 3 до 4 лет)	Средняя группа (от 4 до 5 лет)	Старшая группа (от 5 до 6 лет)	Подготовительная к школе группа (от 6 до 7 лет)
Новый год	Новый год	Новый год	Новый год
23 февраля	23 февраля	23 февраля	23 февраля
8 марта	8 марта	8 марта	8 марта
		12 апреля (День космонавтики)	12 апреля (День космонавтики)
9 мая (День Победы)	9 мая (День Победы)	9 мая (День Победы)	9 мая (День Победы)

При формировании календарного плана воспитательной работы Организация вправе включать внемероприятия по ключевым направлениям воспитания детей.

Все мероприятия должны проводиться с учетом ФАОП

ДО, а также возрастных, физиологических и психоэмоциональных особенностей воспитанников.

**Примерный перечень основных государственных и народных праздников, памятных дат в календарном плане воспитательной работы в МБОУ.**

#### **Январь:**

27 января: День полного освобождения Ленинграда от фашистской блокады.

#### **Февраль:**

8 февраля: День российской науки

21 февраля: Международный день родного языка

23 февраля: День защитника Отечества

#### **Март:**

8 марта: Международный женский день

18 марта: День воссоединения Крыма с Россией

27марта: Всемирный деньтеатра

### **Апрель:**

12апреля: Денькосмонавтики

22апреля: Всемирный день Земли

30апреля: Деньпожарнойохраны

### **Май:**

1 мая: Праздник Весны и Труда9мая: ДеньПобеды

19 мая: День детских общественных организаций России

24мая: Деньславянскойписьменностиикультуры

### **Июнь:**

1 июня: Международный день защиты детей

5июня: День эколога

биюня: Деньрусскогоязыка, деньрождениявеликогорусскогопоэтаАлександраСергеевича Пушкина(1799-1837)

12июня: ДеньРоссии

22июня: Деньпамятиискорби

Третьевосресеньеиюня: Деньмедицинскогоработника

### **Июль:**

8 июля: День семьи, любви и верности

30 июля: День Военно-морского флота

### **Август:**

2августа: ДеньВоздушно-десантныхвойск

22августа: ДеньГосударственногофлагаРоссийскойФедерации

### **Сентябрь:**

1сентября: Деньзнаний

7сентября: ДеньБородинскогоосражения

27сентября: Деньвоспитателяивсехдошкольныхработников

### **Октябрь:**

1октября: Международныйденьпожилыхлюдей; Международныйденьмузыки

5октября: Деньучителя

16октября: ДеньотцавРоссии

28октября: Международныйденьанимации

### **Ноябрь:**

4ноября: Деньнародноединства

10 ноября: День сотрудника внутренних дел Российской Федерации

27ноября: День материвРоссии

30ноября: ДеньГосударственногогербаРоссийскойФедерации

### **Декабрь:**

3декабря: Деньнеизвестногосолдата; Международныйденьинвалидов

5декабря: День добровольца(волонтера) вРоссии

8 декабря: Международный день художника9декабря: День ГероевОтечества

12 декабря: День Конституции Российской Федерации

31декабря: Новыйгод.



### Комплексно-тематическое планирование

Тема	Период	Содержание работы
Здравствуй, детский сад,  День знаний	1.09	Содействовать формированию положительных эмоций по отношению к детскому саду, воспитателю, детям. Знакомить с детским садом, как ближайшим социальным окружением ребенка (воспитатель, помощник воспитателя, музыкальный руководитель, врач, дворник). Знакомить с правилами поведения в детском саду и на прогулке. Развивать у детей познавательную мотивацию, интерес к школе, книгам. Формировать доброжелательные отношения между детьми.
Осень ранняя пришла – мы ее встречаем	4.09- 8.09	Расширять знания детей об осени. Продолжать знакомить с сельскохозяйственными профессиями. Закреплять знания о правилах безопасного поведения в природе. Формировать обобщенные представления об осени как времени года, приспособленности растений и животных к изменениям в природе, явлениях природы. Дать первичные представления об экосистемах, природных зонах. Расширять представления о неживой природе.
Осенние дары	11.09- 15.09	Обогащать личный опыт детей знаниями и впечатлениями об осени; вовлекать в исследовательскую деятельность по изучению объектов неживой природы; вызывать эмоциональный отклик и эстетические чувства на красоту осенней природы; способствовать развитию умений различать и характеризовать приметы ранней осени; пополнить знания детей об осенних явлениях природы, об осеннем урожае и сельскохозяйственных работах.
Какого цвета осень?	18.09- 22.09	Углубить представления детей об изменениях в природе осенью. Развивать умения наблюдать за живыми объектами и явлениями неживой природы. Развивать умение видеть красоту окружающего природного мира, разнообразия его красок и форм. Воспитывать нравственные и духовные качества ребенка во время его общения с природой
Я расту здоровым	25.09- 29.09	Систематизировать знания детей о здоровом образе жизни. Рассказать о пользе правильного питания, утренней зарядки, занятий физкультурой и спортом, личной гигиены. Закрепить у детей знания о том, что такое здоровье и как его сберечь.
Познаем себя	02.10- 06.10	Формировать знания детей об организме человека, о здоровье и его ценности, полезных привычках, укрепляющих здоровье, о мерах профилактики, охраны и укрепления здоровья; способствовать становлению у детей устойчивого интереса к правилам и нормам здорового образа жизни, потребности в здоровьесберегающем и безопасном поведении.
Я и моя семья	9.10- 13.10	Способствовать самопознанию ребенка, формированию у детей интереса к своей семье, сохранению семейных традиций и обычаев, воспитанию уважения к членам семьи, созданию условий для формирования у детей представления о семье как о людях, которые живут вместе, любят друг друга, заботятся друг о друге.
Домашние и дикие животные	16.10- 20.10	Расширять представления детей о домашних животных, их внешнем виде и образе жизни (об особенностях поведения, что едят, какую пользу приносят людям). Познакомить с трудом людей по уходу за домашними животными. Расширять обобщенные представления детей о диких животных и их детенышах. Устанавливать связи между особенностями внешнего вида, поведением животных и сезонными условиями. Уточнить где они живут, чем питаются, как передвигаются. Вызвать интерес у детей к изучению темы. Развивать воображение, фантазию, творческое восприятие через самостоятельную деятельность. Развивать творческие способности. Воспитывать любовь к животным, бережное отношение к природе.
Птицы	23.10- 27.10	Знакомство детей с видами птиц и их разнообразием. Расширение и закрепление знаний о птицах, их особенностью поведения осенью. Вызвать интерес у детей к изучению темы. Развивать воображение, фантазию, творческое восприятие через

		самостоятельную деятельность. Развивать творческие способности. Воспитывать любовь к животным, бережное отношение к природе.
Моя малая родина	30.10-03.11	Уточнить понятия «Родина», «Малая родина», расширить знания детей о родном городе, его особенностях, достопримечательностях, его прошлом, истории его образования. Познакомить с назначением разных общественных учреждений города (поликлиника, магазин, школа, кинотеатр, кафе и др.) Воспитывать патриотические чувства любви к малой Родине через интерес к историческим, культурным и природным ценностям родного города.
Транспорт	07.11-10.11	Знакомить детей с различными видами транспорта (наземный, воздушный, водный); познакомить с социально важными видами транспорта (скорая помощь, полиция, пожарная машина); способствовать формированию умения сравнивать, обобщать, называть различные виды транспорта, части из которых состоят машины. Закрепить знания детей о безопасном поведении в общественном транспорте.
Профессии	13.11-17.11	Дать представления о труде взрослых, о значении их труда для общества. Воспитывать уважение к людям труда. Развивать интереса к различным профессиям, в частности к профессиям родителей и месту их работы.
Уж осень проходит, спешит к нам зима	20.11-24.11	Расширять представления о характерных признаках времен года: осени и зимы. Продолжать формирование экологических знаний и представлений; закреплять знания детей о диких животных; расширять представления об образе жизни лесных зверей осенью, о том, как дикие животные готовятся к зиме; воспитывать любознательность, любовь к природе и диким животным, умение заботиться о ней и ее обитателях.
Зимние забавы	27.11-01.12	Продолжать знакомить с зимой, как временем года, с забавами зимой. Расширять представления о безопасном поведении людей зимой. Формировать исследовательский и познавательный интерес в ходе экспериментирования с водой и льдом. Закреплять знания о свойствах снега и льда.
Новый год спешит к нам в гости	04.12-8.12	Привлечь детей к активному разнообразному участию в подготовке к празднику и его проведении. Содействовать возникновению чувства удовлетворения от участия в коллективной предпраздничной деятельности. Закладывать основы праздничной культуры. Развивать эмоционально-положительного отношения к предстоящему празднику, желание активно участвовать в его подготовке.
В гости елка к нам пришла	11.12-15.12	
Новый год – встали дети в хоровод	18.12-29.12	Поощрять стремления поздравить близких с праздником. Преподнести подарки, сделанные своими руками. Знакомство с традициями празднования Нового года в различных странах.
Русские обычаи, традиции, народные праздники	8.01-19.01	Формировать интерес и уважение к историческим традициям своего народа, формировать элементарные представления о праздниках, характерных традициях и обычаях русского народа. Расширять представление о зимних играх и забавах.
Как живут птицы и звери зимой	22.01-26.01	Расширять знания о животных, расширять представления об особенностях приспособления животных к окружающей среде. Упражнять в умении соотносить внешние особенности со средой обитания, повадки со способами питания. Упражнять в умении выделять и называть отличительные особенности внешнего вида.
Зимняя природа	29.01-2.02	Уточнять и расширять представление о зиме, ее приметах. Воспитывать любовь к природе, создавать радостное настроение. Учить видеть красоту природы, замечать необычное в окружающем мире.
Будущие защитники Родины	05.02-09.02	Расширять представления детей о Российской армии. Рассказывать о трудной, но почетной обязанности защищать Родину, охранять ее спокойствие и безопасность; о том, как в годы войн храбро сражались и защищали нашу страну от врагов прадеды, деды, отцы. Воспитывать в духе патриотизма, любви к Родине. Знакомить с разными родами войск (пехота, морские, воздушные, танковые войска), боевой техникой.

День защитника Отечества	12.02-22.02	Формировать у детей патриотические чувства, основанные на ознакомлении с боевыми традициями нашего народа и памятниками боевой славы. Воспитывать любовь и уважение к защитникам Родины на основе ярких впечатлений, конкретных исторических фактов, доступных детям и вызывающих у них эмоциональное переживание. Расширять представления детей о российской армии; рассказывать о трудной, но почетной обязанности – защищать родину, охранять ее спокойствие и безопасность; о том, как в годы войны храбро сражались и защищали нашу страну от врагов прадеды, деды, отцы.
Мамин праздник	26.02-07.03	Организовать все виды детской деятельности вокруг темы семьи, любви к маме, бабушке. Расширять гендерные представления, воспитывать в мальчиках представление о том, что мужчины должны внимательно и уважительно относиться к женщинам. Привлекать детей к изготовлению подарков мамам, бабушкам. Воспитывать бережное и чуткое отношение к самым близким людям, потребность радовать близких добрыми делами.
Традиции и обычаи нашего народа	11.03-15.03	Знакомить детей с народными традициями и обычаями. Расширять представления об искусстве, традициях и обычаях народов России. Продолжать знакомить с народными песнями, плясками. Расширять представления о разнообразии народного искусства, художественных промыслов. Воспитывать интерес к искусству родного края; прививать любовь и бережное отношение к произведениям искусства.
Народные игрушки	18.03-22.03	Продолжать знакомить детей с историей России, уточнять и расширять знания о народных игрушках.
Неделя безопасности	25.03-29.03	Формировать представления детей об основных источниках и видах опасности в быту, на улице, в природе, в общении с незнакомыми людьми. Развивать осторожное осмотрительное отношение к опасным ситуациям. Познакомить с универсальными способами предупреждения опасных ситуаций.
Весна-красна	01.04-05.04	Формировать у детей обобщенные представления о весне, приспособленности растений и животных к изменениям в природе. Расширять знания о характерных признаках весны; о прилете птиц; о связи между явлениями живой и неживой природы и сезонными видами труда; о весенних изменениях в природе, воспитывать бережное отношение к природе.
День космонавтики	08.04-12.04	Уточнять представления детей о космосе, планетах Солнечной системы. Развивать интерес к деятельности человека по освоению космоса (представление о профессии космонавта, его личностных качествах).
Увидел скворца – весна у крыльца	15.04-19.04	Формировать у детей представление об особенностях жизни перелётных птиц, развивать познавательный интерес к родной природе
Праздник весны и труда	22.04-26.04	Формирование представлений о Празднике весны и труда. Расширение знаний о профессиях (шофер, почтальон, продавец, врач). Воспитание положительного отношения к труду, желание трудиться.
Великий День Победы	29.04-08.05	Закрепить знания о Великой Отечественной Войне. Воспитывать чувства любви, уважения к людям, которые защищали нашу страну.
Мой любимый детский сад	13.05-17.05	Закреплять знания детей о детском саду, как ближайшем социальном окружении ребёнка. Расширять представления о профессиях сотрудников детского сада. Формировать дружеские, доброжелательные отношения между детьми.
Скоро лето к нам придет	20.05-24.05	Обогащать и расширять представления детей о влиянии тепла, солнечного света на жизнь людей, животных и растений.
Лето! Ах, лето!	27.05-31.05	Способствовать расширению представлений о лете, о сезонных изменениях в природе; дать понятие о роли солнца в жизни человека и всего живого; уточнить представления детей о цветах, насекомых; воспитывать бережное отношение к природе, умение замечать красоту летней природы.

## Схемы тифлопедагогического обследования детей.

## Схема тифлопедагогического обследования детей 3-4 лет (младшая группа).

I Зрительное восприятие – 27 баллов.

Цветовосприятие – 10 баллов.

Основные цвета							Оттенки			Итог:
1	1	1	1	1	1	1	1	1	1	
красный	синий	желтый	зеленый	белый	черный	коричневый	голубой	розовый	серый	0 – 4 – низкий 5 – 7 – средний 8 – 10 – высокий

Восприятие формы – 7 б.							Восприятие величины – 10 б.						
Плоскостные фигуры					объемные		Итог:						Итог:
1	1	1	1	1	1	1		2	2	2	2	2	
круг	квадрат	треугольник	овал	прямоугольник	куб	шар	0 – 3 – низкий 4 – 5 – средний 6 – 7 – высокий	Большой маленький	Длинный короткий	Высокий низкий	Широкий узкий	Соотношение по величине	0 – 5 – низкий 5 – 6 – средний 7-10 – высокий

II Развитие осязания и мелкой моторики – 18 балл.

Зрительно – двигательная координация			Осязание и мелкая моторика.			Итог:
3	3	3	3	3	3	
Рисование прямой линии	Рисование круга	лабиринт	Узнавание на ощупь игрушек	Выполнение действий всей рукой	Выполнение действий отдельными пальцами	0-9 – низкий 10-14-средний 15-18-высокий



Собери картинку	Разложи в порядке действия (сказка)	игрушки	одежда	обувь	посуда	мебель	транспорт	овощи	фрукты	животные	птицы	деревья	цветы	0-8 низкий 9- 14 средний 15 - 18 высокий
-----------------	-------------------------------------	---------	--------	-------	--------	--------	-----------	-------	--------	----------	-------	---------	-------	--

Животные и их детёныши – 20 баллов																				
Домашние животные						Дикие животные														
2	2	2	2	2	2	2	2	2	2	2	итог									
кошка	котёнок	собака	щенок	коза	козлёнок	корова	телёнок	лошадь	жеребёнок	свинья	поросёнок	заяц	зайчонок	лиса	лисёнок	волк	волчонок	медведь	медвежонок	0-11 низкий 12- 16 средний 17- 20 высокий

Результаты тифлопедагогического обследования детей 3 – 4 лет (младшая группа)

Уровни развития	сентябрь		май	
	Кол-во	%	Кол-во	%
0 – 60 низкий				
61 – 100 средний				
101– 133 высокий				

Схема тифлопедагогического обследования детей 4 -5 лет (средняя группа).

I Зрительное восприятие – 29 баллов.

Цветовосприятие – 11 баллов.											
Основные цвета							Оттенки				Итог:
1	1	1	1	1	1	1	1	1	1	1	
красный	синий	желтый	зеленый	белый	черный	коричневый	голубой	серый	розовый	оранжевый	0 – 4 – низкий 5 – 9 – средний 10 – 11 - высокий

Восприятие формы – 8б.			Восприятие величины – 10 б.		
Плоскостные фигуры		объемные			

1	1	1	1	1	1	1	1	Итого:	2	2	2	2	2	Итого:
круг	квадрат	треугольник	овал	прямоугольник	куб	шар	конус	0 – 3 – низкий 4 – 6 – средний 7 – 8 – высокий	Длинный короткий	Высокий низкий	Широкий узкий	Большой маленький	Соотношение по величине	0 – 5 – низкий 6 – 7 – средний 8-10 – высокий

## II Развитие осязания и мелкой моторики – 29 балл.

Зрительно – двигательная координация				Осязание и мелкая моторика.					
3	3	3	3	5	3	3	3	3	Итого:
нарисуй	закрась	Проведи линию	лабиринт	Знания расположения и названия пальцев руки	Выполнение действий всей рукой	Выполнение действий отдельными пальцами	Узнавание на ощупь игрушек, предметов, геометрических фигур	Различение на ощупь величины предметов	0-13 – низкий 14-22-средний 23-29-высокий

## III Ориентировка в пространстве – 24 балла.

Восприятие пространства									Восприятие времени								
									Части суток				Времена года				
1	1	1	1	1	1	1	2	3	1	1	1	1	2	2	2	2	Итого:
вверху	внизу	впереди	позади	слева	справа	в середине	далеко близко	ориентировка в микропространстве	утро	день	вечер	ночь	осень	зима	весна	лето	0-12-низкий 13-18 средний 19-24 высокий

## IV Социально – бытовая ориентировка – 92 балла.

Психосоциальная зрелость – 7 баллов							
1	1	1	1	1	1	1	Итого:

Как тебя зовут? (имя)	Какая у тебя фамилия?	Сколько тебе лет?	Как зовут маму?	Как зовут папу?	Где ты живешь? (город)	С кем ты живешь? (состав семьи)	0 - 3 – низкий 4 - 5 – средний 6 - 7 – высокий
--------------------------	-----------------------	-------------------	-----------------	-----------------	---------------------------	---------------------------------	--

Внимание – 15 баллов						Память -14 баллов					
3	3	3	3	3	Итог:	3	3	3	2	3	Итог:
Найти одинаковые	Найти отличия	Маскировочный фон	Зашумленный фон	устойчивость	0 – 7 низкий 8 – 12 средний 13- 15 высокий	Что лежало на столе (5 предм.)	Какой игрушки не стало?	Повтори слова (6 слов)	Сколько раз постучали	Стих, сказка.	0-6 низкий 7-11 средний 12-14 высок.

Мышление – 56 балла												
Развитие мыслительных функций					Знание материалов							
3	2	3	3	3	10	1	1	1	1	1	1	Итог:
Собери картинку (4 – 6 частей)	Устный счёт в пределах 5 – ти.	Рассказ по сюжетной картинке	Разложи в порядке действия	Что перепутал художник.	Название детенышей животных	камень	дерево	металл	ткань	бумага	стекло	0- 15 низкий 16-23 средний 24-30 высокий

Обобщения – 17 баллов											Знание названий профессий – 9 баллов												
1	1	2	2	1	1	1	1	1	1	1	1	1	1	1	1	1	2	Итог:					
одежда	игрушки	дикие животные	домашние животные	птицы	насекомые	овощи	фрукты	транспорт	ягоды	цветы	деревья	обувь	посуда	мебель	повар	учитель	врач	парикмахер	шофёр	продавец	строитель	полицейский, пожарный	0-12- низкий 13-18- средний 19-26- высокий



## Результаты тифлопедагогического обследования детей 4 – 5 лет (средняя группа)

Уровни развития	сентябрь		май	
	Кол-во	%	Кол-во	%
0 – 85 низкий				
86 – 140 средний				
141– 174 высокий				

## Схема тифлопедагогического обследования детей 5-6 лет (старшая группа)

## 1. Зрительное восприятие – 36 балла

Цветовосприятие – 16 баллов														Итог
Цвета							Оттенки						3	
1	1	1	1	1	1	1	1	1	1	1	1	1		1
красный	желтый	синий	зеленый	белый	коричневый	черный	голубой	серый	фиолетовый	розовый	оранжевый	салатовый	Градации цвета (до 6 оттенков)	

Восприятие формы 10б										Восприятие величины 10б					
Плоскостные фигуры					Объемные фигуры				Итог						Итог
1	1	1	1	1	1	1	1	1		2	2	2	2	2	
круг	квадрат	треугольник	овал	прямоугольник	многоугольник	шар	куб	цилиндр	конус	высокий-низкий	длинный-короткий	широкий-узкий	толстый-тонкий	Соотношение по величине	
0-5-низкий 6-8-средний 9-10-высокий															

## II Развитие осязания и мелкой моторики – 27 балл.

Зрительно – двигательная координация						Осязание и мелкая моторика.				
3	3	3	3	3	Итог	3	3	3	3	Итог

рисование	обводка трафарета	закрашивание	штриховка	рисование по клеточкам	лабиринт	0-7-низкий 8-12-средний 13-15- высокий	Знания расположения и названия пальцев руки	Выполнение действий отдельными пальцами	Узнавание предметов, геометрических фигур на ощупь	Узнавание материалов на ощупь	0-5-низкий 6-9-средний 10-12-высокий
-----------	-------------------	--------------	-----------	------------------------	----------	---	---	---	--	-------------------------------	--

### III Ориентировка в пространстве – 41 балл.

Восприятие времени											
Части суток				Времена года						ИТОГ	
1	1	1	1	2	2	2	2	3	3		
утро	день	вечер	ночь	осень	зима	весна	лето	вчера, сегодня, завтра	дни недели	0-8-низкий 9-13-средний 14-18-высокий	

Восприятие пространства										
2	2	2	2	2	2	2	3	3	3	ИТОГ
вперед, перед	сзади, за	справа, слева	вверху, внизу	в середине, между	далеко, близко	рядом, около	ориентировка в микропространстве	ориентировка на листе в клетку	Ориентировка по схеме	

### IV Социально – бытовая ориентировка – 130 балла.

Психосоциальная зрелость 17 б									
3	2	2	1	2	4	1	2	Итог	

Как тебя зовут ФИО	Как зовут маму	Как зовут папу	Сколько тебе лет	Состав семьи, брат, сестра	Где ты живешь: адрес, город	В какой стране ты живешь	Что нужно сделать, если...	0-8-низкий 9-14-средний 15-17-высокий
--------------------	----------------	----------------	------------------	----------------------------	-----------------------------	--------------------------	----------------------------	---

Внимание – 15 баллов						Память -18 баллов							
						Зрительная память		Слуховая память			Смысловая память		
3	3	3	3	3	Итог:	3	3	3	3	3	3	Итог:	
Найти одинаковые	Найти отличия	Маскировочный фон	Зашумленный фон	устойчивость	0 – 7 низкий 8 – 12 средний 13- 15 высокий	Что лежало на столе(6 предметов)	Что пропало	Повтори слова (6 слов)	Запомни на слух задание и нарисуй.	Стих, сказка.	Повтори пары слов	0-8 низкий 9-14 средний 15-18 высок.	

Мышление – 80 баллов											
Развитие мыслительных функций						Итог:					
3	3	3	3	3	3	0- 8 низкий	9-14 средний	15-18 высокий			
Сложи картинку (6 – 8 частей)	Устный счёт	Разложи в порядке действия	Образно-логическое (Что перепутал художник).	Что лишнее	Рассказ по сюжетной картинке						

Обобщения – 26 баллов															
1	1	1	3	3	1	1	1	1	3	3	1	1	4	1	Итог:

игрушки	одежда	обувь	животные (домашн., дикие)	Птицы (перелётн., зимующ.)	насекомые	овощи	фрукты	ягоды	растения (цветы, деревья)	грибы (съедобные, ядовит.)	посуда	мебель	транспорт (виды)	электроприборы	0-12- низкий 13-19- средний 20-26- высокий
---------	--------	-------	---------------------------	----------------------------	-----------	-------	--------	-------	---------------------------	----------------------------	--------	--------	------------------	----------------	--

## Знание названий профессий – 13 баллов

1	1	1	1	1	1	1	1	1	1	1	1	1	1	Итого:
воспитатель	учитель	врач	повар	продавец	парикмахер	водитель	почтальон	строитель	полицейский	пожарный	военный	космонавт		0-6- низкий 7- 9- средний 10-13- высокий

## Знание материалов

Знание материалов										Названия детёнышей животных	Итого:
1	1	1	1	1	1	1	1	1	1	13	
дерево	камень	стекло	металл	бумага	картон	ткань	мех	пластмасса	резина	Котёнок, щенок, козлёнок, телёнок, жеребёнок, ягнёнок, поросёнок, цыплёнок, утёнок, зайчонок, лисёнок, волчонок, медвежонок.	0-11- низкий 12-17- средний 18-23- высокий

## Результаты тифлопедагогического обследования детей 5 – 6 лет (старшая группа)

Уровни развития	сентябрь		май	
	Кол-во	%	Кол-во	%
0 – 115 низкий				
116 – 180 средний				

181– 234 ВЫСОКИЙ				
------------------	--	--	--	--

### Схема тифлопедагогического обследования детей 6-7 лет (подготовительная группа)

Зрительное восприятие – 42 балла.

Цветовосприятие – 18 баллов																	
Цвета							Оттенки								Итог		
1	1	1	1	1	1	1	1	1	1	1	1	1	1	1		3	
красный	желтый	синий	зеленый	белый	коричневый	черный	голубой	серый	фиолетовый	розовый	оранжевый	бордовый	салатовый	лимонный	светло-жёлтый	Градация цвета (до 8 оттенков)	0-9-низкий 10-14-средний 15-18-высокий

Восприятие формы 10б											Восприятие величины 10б												
Плоскостные фигуры							Объемные фигуры				Итог	2	2	2	2	2	Итог						
1	1	1	1	1	1	3	1	1	1	1								1					
круг	квадрат	треугольник	овал	прямоугольник	трапеция	многоугольник 4-х, 5-ти угольник	шар	куб	цилиндр	конус	призма						0-7-низкий 8-10-средн. 9-14-высок.	высокий-низкий	длинный-короткий	широкий-узкий	толстый-тонкий	соотношение по величине	0-4-низкий 5-7-средний 8-10-высок.

II Развитие осязания и мелкой моторики – 27 балл.

Зрительно – двигательная координация						Осязание и мелкая моторика.				
3	3	3	3	3	Итог	3	3	3	3	Итог

рисование	обводка трафарета	закрашивание	штриховка	рисование по клеточкам	лабиринт	0-7-низкий 8-12-средний 13-15- высокий	Знания расположения и названия пальцев руки	Выполнение действий отдельными пальцами	Узнавание предметов, геометрических фигур на ощупь	Узнавание материалов на ощупь	0-5-низкий 6-9-средний 10-12-высокий
-----------	-------------------	--------------	-----------	------------------------	----------	---	---	---	--	-------------------------------	--

### III Ориентировка в пространстве – 42 балл.

Восприятие времени										
Части суток				Времена года						
1	1	1	1	2	2	2	2	3	3	итог
утро	день	вечер	ночь	осень	зима	весна	лето	названия месяцев	дни недели	0-10-низкий 11-14-средний 15-18-высокий

Восприятие пространства										
2	2	2	5	2	2	3	3	3	3	итог
справа, слева	впереди, сзади	вверху, внизу	перед, за, на, под, около	в середине, между	далеко, близко	ориентировка в микропространстве	ориентировка на листе в клетку	Ориентировка по схеме		0-14-низкий 15-20-средний 21-24-высокий

### IV Социально – бытовая ориентировка – 175 балла.

Психосоциальная зрелость 27 баллов										
3	6	2	3	2	4	1	1	3	2	итог



Счёт прямой и обратный	0 – 12 низкий 13 – 19 средний 20– 24 высокий
Соседи числа	
Математическая задача	
Собери картинку	
Разложи в порядке действия	
Что лишнее?	
Образно-логическое мышление	
Рассказ по картинке	

Обобщения 47 балла																	
1	4	4	3	1	1	1	3	5	5	1	5	3	1	5	1	1	итог
Игрушки	Одежда	Обувь	Посуда (чайная, столовая, кухонная)	Мебель	Овощи	Фрукты	Ягоды (садовые, лесные)	Животные (дикие, домашние,	Птицы (дикие, домашние, перелётные, зимующие, водоплавающие)	Насекомые	Растения (деревья, кустарники, цветы, комнатные).	Грибы (ядовитые, съедобные)	Музыкальные инструменты	Транспорт (наземный, водный, воздушный, железнодорожный)	Электрические приборы	Школьные принадлежности	0 – 20 низкий 21 – 30 средний 31 – 47 высокий

Знание названий профессий – 18 баллов															
1	1	1	1	1	1	1	1	1	1	1	1	1	1	5	Итог:
воспитатель	учитель	врач	повар	продавец	парикмахер	водитель	почтальон	строитель	полицейский	пожарный	военный	космонавт	другие профессии	0-7- низкий 8- 10- средний 11-18- высокий	

Знание материалов – 13 баллов	Названия детёнышей	Итог:
-------------------------------	--------------------	-------



													ЖИВОТНЫХ	
1	1	1	1	1	1	1	1	1	1	1	1	1	13	
дерево	камень	стекло	металл	бумага	картон	ткань	мех	пластмасса	резина	кожа	поролон	пенопласт	Котёнок, щенок, козлёнок, телёнок, жеребёнок, ягнёнок, поросёнок, цыплёнок, утёнок, зайчонок, лисёнок, волчонок, медвежонок.	0-12- низкий 13-19- средний 20-26- высокий

Результаты тифлопедагогического обследования детей 6 – 7 лет  
(подготовительная группа)

Уровни развития	сентябрь		май	
	Кол-во	%	Кол-во	%
0 – 145 низкий				
146 – 225 средний				
226 – 286 высокий				

## Индивидуальная карта развития ребёнка.

**Общие сведения**

Дата поступления в ОУ \_\_\_\_\_

Фамилия, имя ребёнка \_\_\_\_\_

Дата рождения \_\_\_\_\_

Диагноз \_\_\_\_\_

Сопутствующие заболевания, заключение логопеда \_\_\_\_\_

**Острота зрения**

Год								
Результаты								

**Психосоциальная зрелость**

Год							
Уровень							

**Зрительное восприятие**

Год							
Цвет							
Форма							
Величина							
<b>Итог</b>							

**Восприятия пространства и пространственная ориентировка**

Год							
Уровень							

**Тонкая моторика**

Год							
Уровень							

**Внимание**

Год							
Уровень							

**Память**

Год							
Зрительная							
Слуховая							
<b>Итог</b>							

**Мышление**

Год							
Уровень							

**Итог диагностики**

Год							
Уровень							

**Общее заключение** \_\_\_\_\_